

SUMÁRIO

NOTAS EXPLICATIVAS E CONCEITOS – QUADRO I	05
CARACTERÍSTICAS DE INSTRUÇÃO DA POPULAÇÃO – BAHIA	
• PESSOAS DE 5 ANOS OU MAIS, ANALFABETAS SEGUNDO OS GRUPOS DE IDADE E A SITUAÇÃO DO DOMICÍLIO. BAHIA 2004-2007 – Tabela 2.1	06
INDICADORES EDUCACIONAIS – BAHIA	
INDICADORES EDUCACIONAIS DA POPULAÇÃO DO ESTADO	
• Taxa de Analfabetismo, segundo os grupos de idade e a situação do domicílio. Bahia 2006 - 2009 Tabela 3.1.1	07
INDICADORES DE COBERTURA	
• Taxas de escolarização bruta e líquida no ensino fundamental. Bahia, 2000-09. Tabela 3.2.1	08
• Taxas de escolarização bruta e líquida no ensino médio. Bahia, 2000-09. Tabela 3.2.2	09
• Taxas de atendimento. Bahia, 2000-09. Tabela 3.2.3	10
INDICADORES DE MOVIMENTO E RENDIMENTO	
• Taxas de aprovação, reprovação e abandono no ensino fundamental. Bahia, 2001-09. Tabela 3.3.1	11
• Taxas de aprovação, reprovação e abandono no ensino médio. Bahia, 2001-09. Tabela 3.3.2	12
SITUAÇÃO DO SISTEMA FORMAL DE ENSINO – BAHIA	
QUADRO COMPARATIVO BRASIL, NORDESTE E BAHIA	
• Evolução da matrícula inicial no ensino fundamental por dependência administrativa, Brasil, Nordeste e Bahia, 2000-09 tabela 4.1.1	13
• Evolução da matrícula inicial no ensino médio por dependência administrativa, Brasil, Nordeste e Bahia, 2000-09. Tabela 4.1.2	15
INFORMAÇÕES EDUCACIONAIS	
Alunado	
• Matrícula inicial na educação infantil por dependência administrativa. Bahia, 2000-09. Tabela 4.2.1.1	16
• Matrícula inicial no ensino fundamental por dependência administrativa. Bahia, 2000-09. Tabela 4.2.1.2	17
• Matrícula inicial no ensino médio por dependência administrativa. Bahia, 2000-09. Tabela 4.2.1.3	17
Docentes	
• Número de docentes em exercício na educação infantil por dependência administrativa. Bahia, 2000-09. Tabela 4.2.2.1	18
• Número de docentes em exercício no ensino fundamental por dependência administrativa, Bahia, 2000-09. Tabela 4.2.2.2	18
• Número de docentes em exercício no ensino médio por dependência administrativa. Bahia, 2000-09. 4.2.2.3	19

Estabelecimentos	
• Número de estabelecimentos de educação infantil por dependência administrativa. Bahia, 2000-09. Tabela 4.2.3.1	19
• Número de estabelecimentos de ensino fundamental por dependência administrativa. Bahia, 2000-09. Tabela 4.2.3.2	20
• Número de estabelecimentos de ensino médio por dependência administrativa. Bahia, 2000-09. Tabela 4.2.3.3	20

INDICADORES EDUCACIONAIS – MUNICIPIOS

INDICADORES DE MOVIMENTO E RENDIMENTO ESCOLAR

• Taxas de aprovação, reprovação e abandono no ensino fundamental por município. Bahia, 2009. Tabela 5.1.1	21
• Taxas de aprovação, reprovação e abandono no ensino médio por município. Bahia, 2009. Tabela 5.1.2	30

SITUAÇÃO DO SISTEMA FORMAL DE ENSINO – MUNICIPIOS

INFORMAÇÕES EDUCACIONAIS – MUNICIPIOS

Alunado

• Matrícula inicial na educação infantil por município, localização e dependência administrativa. Bahia, 2009. Tabela 6.1.1.1	39
• Matrícula inicial no ensino fundamental por município, localização e dependência administrativa. Bahia, 2009. Tabela 6.1.1.2	48
• Matrícula inicial no ensino médio por município, localização e dependência administrativa. Bahia, 2009. Tabela 6.1.1.3	57

Docentes

• Número de docentes em exercício na educação infantil por município, localização e dependência administrativa. Bahia, 2009. Tabela 6.1.2.1.	66
• Número de docentes em exercício no ensino fundamental por município, localização e dependência administrativa. Bahia, 2009. Tabela 6.1.2.2	75
• Número de docentes em exercício no ensino médio por município, localização e dependência administrativa. Bahia, 2009. Tabela 6.1.2.3	84
• Número de docentes em exercício no ensino fundamental de 8 anos - 1ª a 4ª séries por grau de formação e município. Bahia, 2009. Tabela 6.1.2.4	93
• Número de docentes em exercício no ensino fundamental de 9 anos – 1º ao 5º ano por grau de formação e município. Bahia, 2009. Tabela 6.1.2.5	102
• Número de docentes em exercício no ensino fundamental de 8 anos – 5ª a 8ª série por grau de formação. Bahia, Tabela 6.1.2.6	111
• Número de docentes em exercício no ensino fundamental de 9 anos – 6º ao 9º ano por grau de formação. Bahia, 2009. Tabela 6.1.2.7	120
• Número de docentes em exercício no ensino médio por grau de formação e município. Bahia, 2009. Tabela 6.1.2.8	129

Estabelecimentos

• Número de estabelecimentos de educação infantil por município, localização e dependência administrativa. Bahia, 2009. Tabela 6.1.3.1	138
• Número de estabelecimentos de ensino fundamental por município, localização e dependência administrativa. Bahia, 2009. Tabela 6.1.3.2	147
• Número de estabelecimentos de ensino médio por município, localização e dependência administrativa. Bahia, 2009. Tabela 6.1.3.3	156

Número de Estabelecimentos/Dependências

• Número de estabelecimentos de ensino com laboratório de ciências por município, localização e dependência administrativa, Bahia, 2009. Tabela 6.1.4.1	165
• Número de estabelecimentos de ensino com laboratório de informática por município, localização e dependência administrativa, Bahia, 2009. Tabela 6.1.4.2	174
• Número de estabelecimentos de ensino que possuem quadra de esportes por município, localização e dependência administrativa, Bahia, 2009. Tabela 6.1.4.3	183
• Número de estabelecimentos de ensino que possuem biblioteca por município, localização e dependência administrativa, Bahia, 2009. Tabela 6.1.4.4	192
• Número de estabelecimentos de ensino que possuem sanitário adequado a alunos com necessidades especiais ou com mobilidade reduzida por município, localização e dependência administrativa. Bahia, 2009. Tabela 6.1.4.5.	201

• Número de estabelecimentos de ensino com dependência e vias adequadas a alunos com necessidades especiais ou com mobilidade reduzida por município, localização e dependência administrativa, Bahia, 2009. Tabela 6.1.4.6	210
• Número de estabelecimentos de ensino que oferecem água filtrada para consumo dos alunos por município, localização e dependência administrativa, Bahia, 2009. Tabela 6.1.4.7	219
• Número de estabelecimentos de ensino por tipo de abastecimento de água por município, localização e dependência administrativa, Bahia, 2009. Tabela 6.1.4.8	228
• Número de estabelecimentos de ensino por tipo de abastecimento de energia elétrica por município, localização e dependência administrativa, Bahia, 2009. Tabela 6.1.4.9	261
• Número de estabelecimentos de ensino por tipo de esgoto sanitário por município, localização e dependência administrativa, Bahia, 2009. Tabela 6.1.4.10	293
• Número de estabelecimentos de ensino por tipo de localização diferenciada por município, localização e dependência administrativa, Bahia, 2009. Tabela 6.1.4.11	326
• Número de estabelecimentos de ensino que compartilham o prédio por município, localização e dependência administrativa, Bahia, 2009. Tabela 6.1.4.12	335

6.1.5 Salas de aula

• Número de salas de aula existentes, por município localização e dependência administrativa. Bahia, 2009. Tabela 6.1.5.1	344
---	-----

6.2 EDUCAÇÃO DE JOVENS E ADULTOS

• Matrícula inicial na educação de jovens e adultos por município, localização e dependência administrativa. Bahia, 2009. Tabela 6.2.1	353
• Número de docentes na educação de jovens e adultos por município, localização e dependência administrativa. Bahia, 2009. Tabela 6.2.2	362
• Número de estabelecimentos na educação de jovens e adultos por município, localização e dependência administrativa. Bahia, 2009. Tabela 6.2.3	371

ENSINO SUPERIOR

Alunado	
<i>Matrícula em cursos de graduação presenciais, em 30/06, nas Universidades por dependência administrativa no Brasil, Nordeste e Bahia, 2009. Tab 6.3.1.1</i>	380
<i>Matrícula cursos de graduação presenciais, em 30/06, nos Centros Universitários por dependência administrativa no Brasil, Nordeste e Bahia, 2009. Tab 6.3.1.2</i>	380
<i>Matrícula em curso de graduação presenciais, em 30/06, nas Faculdades por dependência administrativa no Brasil, Nordeste e Bahia, 2009. Tabela 6.3.1.3</i>	380
<i>Matrícula em cursos de graduação presenciais, em 30/06, nos centros de Educação Tecnológica por pendência administrativa no Brasil, Nordeste e Bahia – 2009. Tabela 6.3.1.4</i>	380

Docentes	
<i>Número de funções docentes (em exercício e afastados), em 30/06, nas Universidades por dependência administrativa no Brasil, Nordeste e Bahia, 2009. Tabela 6.3.2.1</i>	381
<i>Número de funções docentes (em exercício e afastados), em 30/06, nos Centros Universitários por dependência administrativa no Brasil, Nordeste e Bahia, 2009 Tabela 6.3.2.2</i>	381
<i>Número de funções docentes (em exercício e afastados), em 30/06, nas Faculdades por dependência administrativa no Brasil, Nordeste e Bahia, 2009. Tabela 6.3.2.3</i>	381
<i>Número de funções docentes (em exercício e afastados), em 30/06, nos Centros de Educação Tecnológica por dependência administrativa no Brasil, Nordeste e Bahia, 2009. Tabela 6.3.2.4</i>	381
<i>Número de funções docentes (em exercício e afastados), em 30/06, nas Universidades por dependência administrativa e grau de formação no Brasil, Nordeste e Bahia, 2009. Tabela 6.3.2.5</i>	382
<i>Número de funções docentes (em exercício e afastados), em 30/06, nos Centros Universitários por dependência administrativa e grau de formação no Brasil, Nordeste e Bahia, 2009 Tabela 6.3.2.6</i>	383
<i>Número de funções docentes (em exercício e afastados), em 30/06, nas Faculdades por dependência administrativa e grau de formação no Brasil, Nordeste e Bahia, 2009. Tabela 6.3.2.7</i>	384
<i>Número de funções docentes (em exercício e afastados), em 30/06, nos Centros de Educação Tecnológica e Faculdades de Tecnologia por grau de formação no Brasil, Nordeste e Bahia, 2009. Tabela 6.3.2.8</i>	385
Instituições	
<i>Número de Universidades por dependência administrativa no Brasil, Nordeste e Bahia, 2009 Tabela 6.3.3.1</i>	385
<i>Número de Centros Universitários por dependência administrativa, no Brasil, Nordeste e Bahia, 2009 Tabela 6.3.3.2</i>	385
<i>Número de Faculdades por dependência administrativa no Brasil, Nordeste e Bahia, 2009 Tabela 6.3.3.3</i>	386
<i>Número de Centros de Educação Tecnológica e Faculdades de Tecnologia por dependência administrativa no Brasil, Nordeste e Bahia, 2009. Tabela 6.3.3.4</i>	386

QUADRO I

NOTAS EXPLICATIVAS E CONCEITOS

Além dos resultados coletados pelo Censo Escolar da Educação Básica e da Educação Superior, o Anuário Estatístico divulga outras informações extraídas da Pesquisa Nacional de Amostra por Domicílio (PNAD) do IBGE, e pela Coordenação de Ensino Superior da Secretaria da Educação. As informações apresentadas no Anuário Estatístico da Educação obedecem aos conceitos definidos na Lei de Diretrizes Básicas da Educação. Apresentam-se, a seguir, os conceitos e fórmulas utilizadas no presente Anuário.

- **Taxa de Aprovação:** é a proporção de alunos da matrícula total na série k , no ano t , que são aprovados. Esse indicador permite avaliar a produtividade do sistema educacional.

Fórmula de cálculo:

$$\frac{APR_{t,k}}{MAT_{t,k} - (AFT_{t,k} - ADT_{t,k}) - (REC_{t,k} - DES_{t,k})}$$

Fonte dos dados: Censo Escolar – SEC, MEC/INEP

- **Taxa de Reprovação:** é a proporção de alunos da matrícula total na série k , no ano t , que são reprovados. Esse indicador mostra a perda por reprovação do sistema educacional.

Fórmula de cálculo:

$$\frac{REP_{t,k}}{MAT_{t,k} - (AFT_{t,k} - ADT_{t,k}) - (REC_{t,k} - DES_{t,k})}$$

Fonte dos dados: Censo Escolar – SEC, MEC/INEP

- **Taxa de Abandono:** é a proporção de alunos da matrícula total na série k , no ano t , que abandonaram a escola. Esse indicador mostra a perda por abandono do sistema educacional.

Fórmula de cálculo:

$$\frac{ABA_{t,k}}{MAT_{t,k} - (AFT_{t,k} - ADT_{t,k}) - (REC_{t,k} - DES_{t,k})}$$

Fonte dos dados: Censo Escolar – SEC, MEC/INEP

- **Descrição das variáveis:**

Notação	Ano do Censo Escolar	Significado
$MAT_{t,k}$	t	Matrícula inicial no ano letivo t na série k
$APR_{t,k}$	$t+1$	Número de alunos aprovados no ano t na série k , ao final do ano letivo
$REP_{t,k}$	$t+1$	Número de alunos reprovados no ano t na série k , ao final do ano letivo.
$ABA_{t,k}$	$t+1$	Número de alunos afastados por abandono no ano t na série k , após o Censo Escolar.
$AFT_{t,k}$	$t+1$	Número de alunos afastados por transferência no ano t na série k , após o Censo Escolar.
$ADT_{t,k}$	$t+1$	Número de alunos admitidos no ano t na série k , após o Censo Escolar.
$REC_{t,k}$	$t+1$	Número de alunos reclassificados no ano t , que saíram da série k , após o Censo Escolar.
$DES_{t,k}$	$t+1$	Número de alunos reclassificados no ano t , que tiveram como destino a série k , após o Censo Escolar.

2.1 PESSOAS DE 5 ANOS OU MAIS, NÃO ALFABETIZADAS SEGUNDO OS GRUPOS DE IDADE E A SITUAÇÃO DO DOMICÍLIO. BAHIA, 2006-9

Pessoas de 5 anos ou mais	2006			2007 ^(*)		
	Total	Urbano	Rural	Total	Urbano	Rural
Total	2.561.472	1.235.178	1.326.294	2.599.353	1.260.287	1.339.066
5 a 9 anos	637.652	344.783	292.869	618.800	348.814	269.986
10 a 14 anos	61.515	31.214	30.301	70.357	34.092	36.265
15 a 19 anos	38.814	18.758	20.056	41.102	22.343	18.759
20 a 24 anos	77.456	35.696	41.760	55.568	22.113	33.455
25 a 29 anos	117.063	44.557	72.506	93.753	37.935	55.818
30 a 39 anos	263.193	109.859	153.334	288.471	125.340	163.131
40 a 49 anos	326.039	133.716	192.323	334.873	154.537	180.336
50 a 59 anos	350.042	151.766	198.276	366.071	165.207	200.864
60 anos ou mais	689.698	364.829	324.869	730.358	349.906	380.452

Fonte: IBGE/PNAD

Elaboração: SEC/BA - SUPAV/CAI

(*) Reponderado pelo IBGE

Pessoas de 5 anos ou mais	2008			2009		
	Total	Urbano	Rural	Total	Urbano	Rural
Total	2.428.139	1.125.709	1.302.430	2.392.713	1.186.098	1.206.615
5 a 9 anos	528.179	273.168	255.011	537.814	320.353	217.461
10 a 14 anos	51.828	22.893	28.935	47.829	20.761	27.068
15 a 19 anos	29.262	17.158	12.104	29.347	17.114	12.233
20 a 24 anos	55.597	23.503	32.094	55.322	22.765	32.557
25 a 29 anos	88.571	37.814	50.757	81.781	38.000	43.781
30 a 39 anos	247.933	99.362	148.571	256.376	115.203	141.173
40 a 49 anos	327.959	132.125	195.834	318.256	135.992	182.264
50 a 59 anos	370.434	185.564	184.870	344.969	167.858	177.111
60 anos ou mais	728.376	334.122	394.254	721.019	348.052	372.967

Fonte: IBGE/PNAD.

Elaboração: SEC/BA - SUPAV/CAI

3.1 INDICADORES EDUCACIONAIS DA POPULAÇÃO DO ESTADO

3.1.1 Taxa de analfabetismo, segundo os grupos de idade e a situação do domicílio. Bahia, 2005-08

DOMICÍLIO. BAHIA, 2006-09

Pessoas de 5 anos ou mais	2006			2007		
	Total	Urbano	Rural	Total	Urbano	Rural
Total	19,92	14,17	32,12	19,60	13,95	31,66
5 a 9 anos	46,94	39,63	60,09	44,99	38,85	56,53
10 a 14 anos	4,34	3,46	5,90	4,82	3,68	6,83
15 a 19 anos	2,73	2,06	3,92	2,94	2,47	3,80
20 a 24 anos	5,40	3,54	9,84	3,97	2,21	8,33
25 a 29 anos	9,28	4,96	20,05	7,36	4,15	15,47
30 a 39 anos	13,54	7,83	28,48	14,01	8,44	28,45
40 a 49 anos	20,55	12,02	40,82	19,90	12,74	38,43
50 a 59 anos	32,06	20,33	57,65	30,84	20,65	51,92
60 anos ou mais	51,21	41,98	68,09	51,16	39,18	71,20

Fonte: IBGE/PNAD
Elaboração: SEC/BA - SUPAV/CAI

Nota: Os dados desta tabela foram reponderados pelo peso definido pela Contagem da População de 2007.

Pessoas de 5 anos ou mais	2008			2009		
	Total	Urbano	Rural	Total	Urbano	Rural
Total	18,06	12,14	31,22	17,63	12,54	29,34
5 a 9 anos	40,32	32,22	55,19	41,81	37,00	51,70
10 a 14 anos	3,57	2,48	5,47	3,24	2,12	5,43
15 a 19 anos	2,05	1,80	2,56	2,17	1,93	2,63
20 a 24 anos	4,07	2,36	8,68	4,12	2,32	8,98
25 a 29 anos	7,03	3,98	16,41	6,36	4,01	12,91
30 a 39 anos	11,71	6,58	24,44	11,68	7,09	24,76
40 a 49 anos	18,83	10,42	41,37	17,91	10,70	36,01
50 a 59 anos	29,05	20,79	48,31	26,75	18,72	45,06
60 anos ou mais	48,67	35,83	69,90	46,03	34,54	66,77

Fonte: IBGE/PNAD
Elaboração: SEC/BA - SUPAV/CAI

Nota: Os dados desta tabela foram reponderados pelo peso definido pela Contagem da População de 2007.

3.2. INDICADORES DE COBERTURA

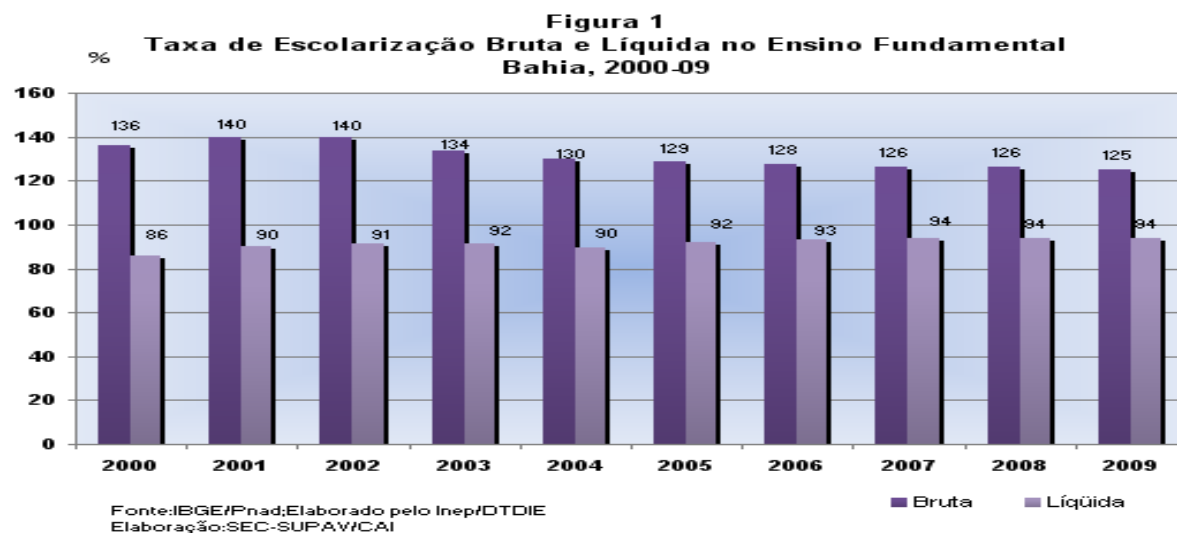
3.2.1 Taxas de escolarização bruta e líquida no ensino fundamental (7 a 14 anos). Bahia, 2000-09

(Em %)

Ano	Taxas de Escolarização	
	Bruta	Líquida
2000	135,9	85,8
2001	139,5	90,2
2002	139,9	91,2
2003	133,8	91,5
2004	130,2	89,8
2005	129,0	91,8
2006	127,5	93,3
2007	126,2	93,5
2008	126,2	94,0
2009	124,8	93,7

Fonte: IBGE/Pnad; Elaborado por Inep/DTDIE

Elaboração: SEC-SUPAV/CAI



3.2.2 Taxas de escolarização bruta e líquida no ensino médio. Bahia, 2000 - 09

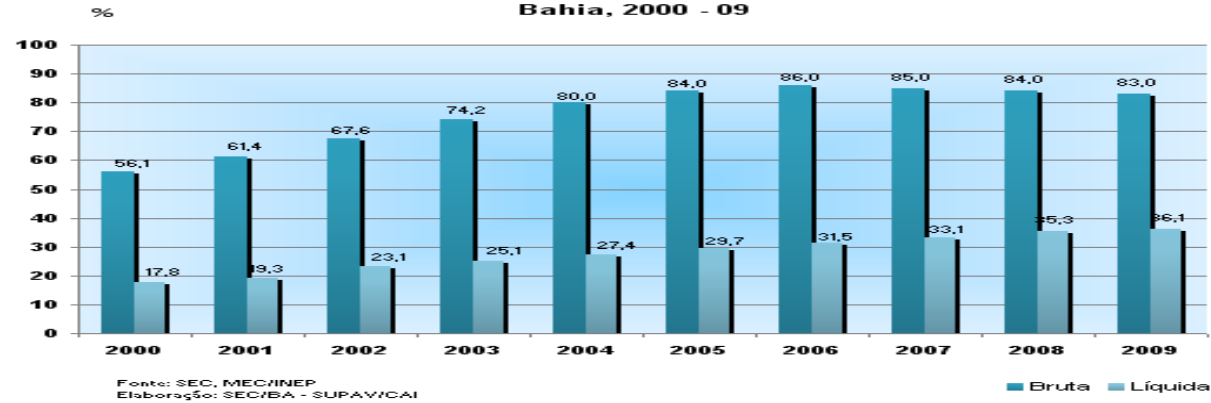
(Em %)

Ano	Taxas de Escolarização	
	Bruta	Líquida
2000	58,1	17,8
2001	61,4	19,3
2002	67,6	23,1
2003	74,2	25,1
2004	80,0	27,4
2005	84,0	29,7
2006	86,0	31,5
2007	85,0	33,1
2008	84,0	35,3
2009	83,0	36,1

Fonte: MEC/INEP

Elaboração: SEC/BA - SUPAV/CAI

Figura 2
Taxa de Escolarização Bruta e Líquida no Ensino Médio
Bahia, 2000 - 09



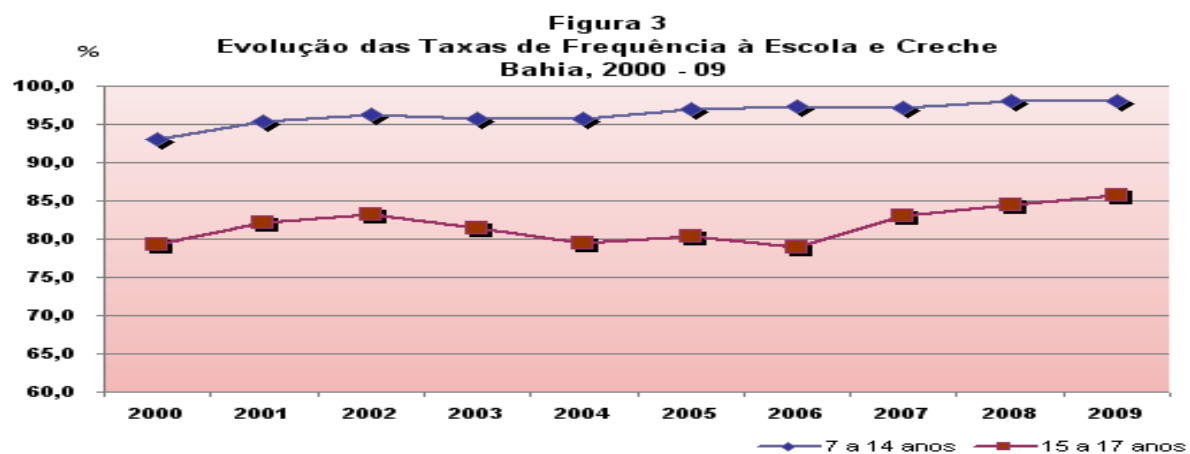
3.2.3 Taxas de frequência à escola ou creche. Bahia, 2000 - 09

(Em %)

Ano	Faixa Etária	
	7 a 14 anos	15 a 17 anos
2000	93,1	79,3
2001	95,4	82,1
2002	96,2	83,2
2003	95,6	81,4
2004	95,6	79,5
2005	96,9	80,3
2006	97,3	78,9
2007	97,1	83,1
2008	98,1	84,4
2009	98,0	85,7

Fonte: IBGE/Pnad; Elaborado por Inep/DTDIE

Elaboração: SEC/BA-SUPAVCAI



Fonte: SEC, MEC/INEP

Elaboração: SEC/BA - SUPAVCAI

3.3 INDICADORES DE MOVIMENTO E RENDIMENTO ESCOLAR

3.3.1 Taxas de aprovação, reprovação e abandono no ensino fundamental. Bahia, 2001 - 09⁽¹⁾

(Em %)

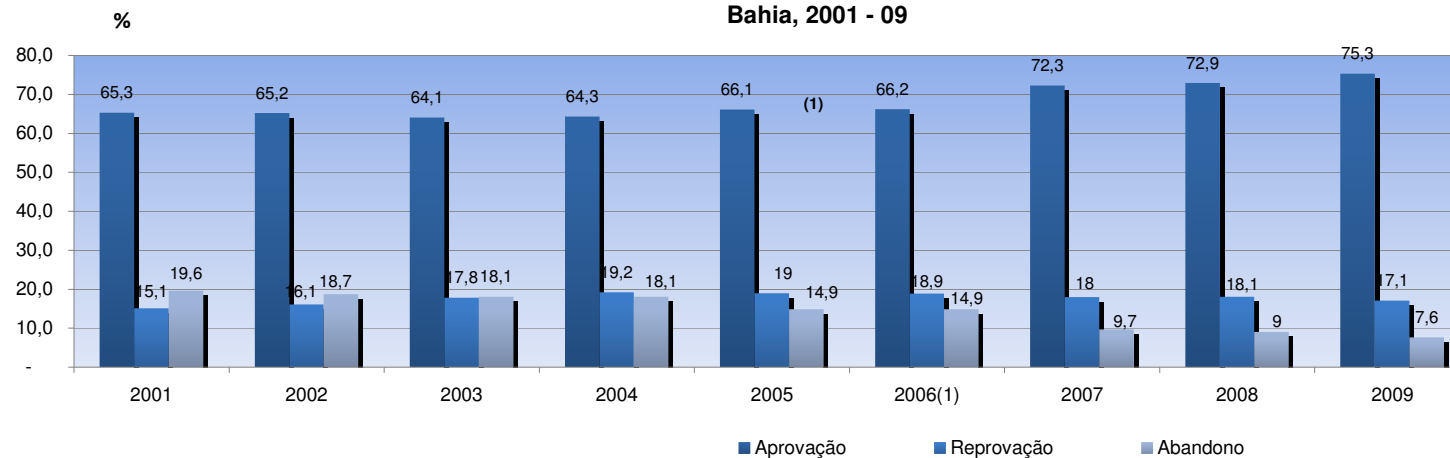
Ano	Taxas		
	Aprovação	Reprovação	Abandono
2001	65,3	15,1	19,6
2002	65,2	16,1	18,7
2003	64,1	17,8	18,1
2004	64,3	19,2	18,1
2005	66,1	19,0	14,9
2006 ⁽¹⁾	66,2	18,9	14,9
2007	72,3	18,0	9,7
2008	72,9	18,1	9,0
2009	75,3	17,1	7,6

Fonte: SEC, MEC/INEP

Elaboração: SEC/BA - SUPAV/CAI

⁽¹⁾ Valores projetados pelo MEC/INEP

Figura 4
Ensino Fundamental - Taxas de Aprovação, Reprovação e Abandono
Bahia, 2001 - 09



Fonte: SEC, MEC/INEP

Elaboração: SEC/BA - SUPAV/CAI

⁽¹⁾ Valores projetados pelo MEC/INEP

3.3.2 Taxas de aprovação, reprovação e abandono no ensino médio. Bahia, 2001 - 09

(Em %)

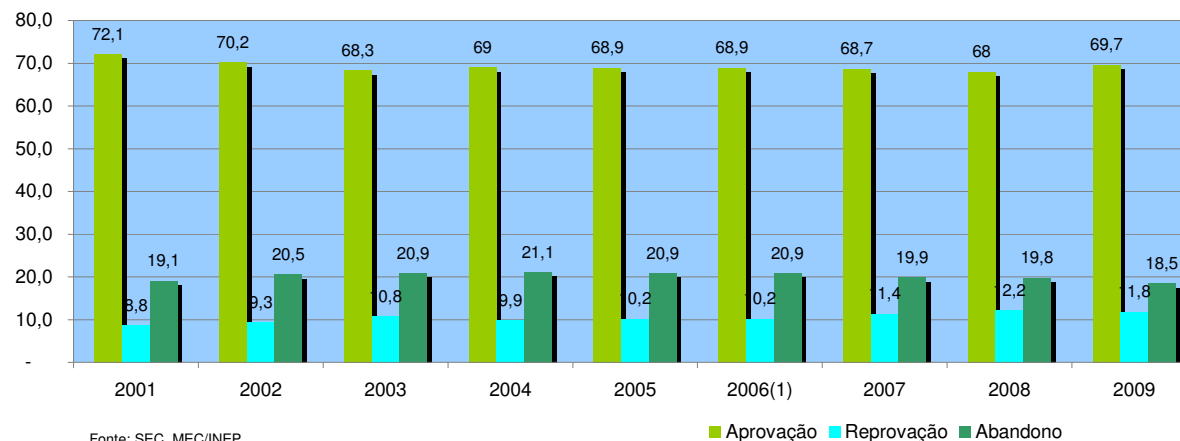
Ano	Taxas		
	Aprovação	Reprovação	Abandono
2001	72,1	8,8	19,1
2002	70,2	9,3	20,5
2003	68,3	10,8	20,9
2004	69,0	9,9	21,1
2005	68,9	10,2	20,9
2006 ⁽¹⁾	68,9	10,2	20,9
2007	68,7	11,4	19,9
2008	68,0	12,2	19,8
2009	69,7	11,8	18,5

Fonte: SEC, MEC/INEP

Elaboração: SEC/BA - SUPAV/CAI

⁽¹⁾ Valores projetados pelo MEC/INEP

Figura 5
Ensino Médio - Taxas de Aprovação, Reprovação e Abandono
Bahia, 2001 - 09



Fonte: SEC, MEC/INEP
Elaboração: SEC/BA - SUPAV/CAI

⁽¹⁾Valores projetados pelo MEC/INEP.

4.1 QUADRO COMPARATIVO BRASIL, NORDESTE E BAHIA

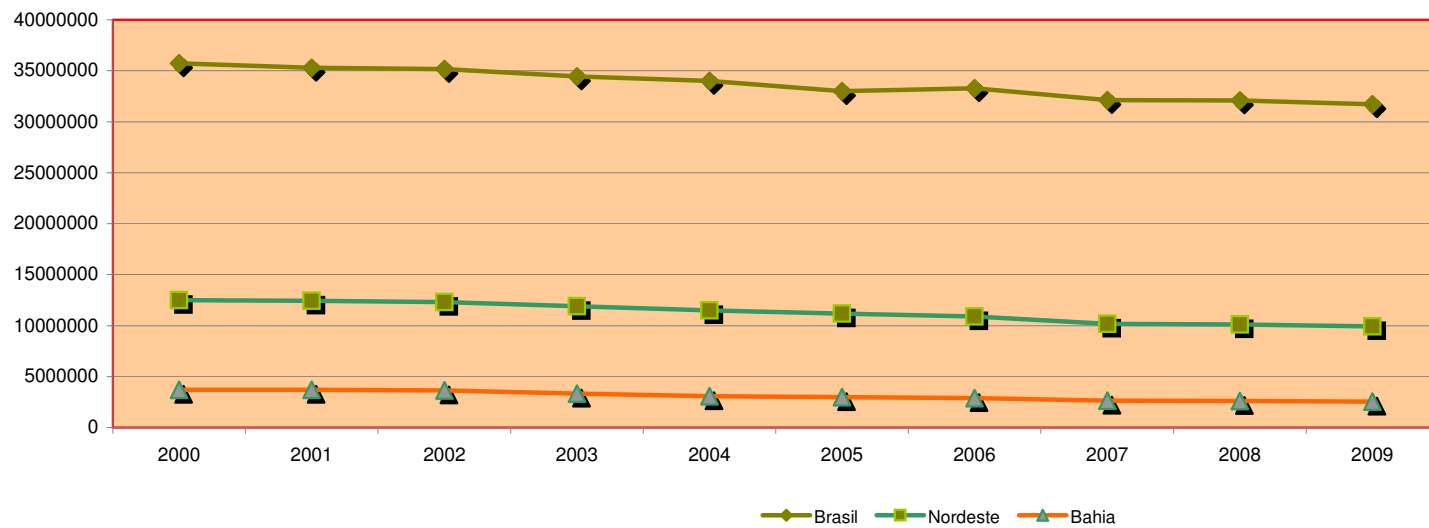
4.1.1 Evolução da matrícula inicial no ensino fundamental por dependência administrativa. Brasil, Nordeste e Bahia, 2000-09

Abrangência Geográfica	Ano	Total	Federal	Estadual	Municipal	Privada
Brasil	2000	35.717.948	27.810	15.806.726	16.694.171	3.189.241
	2001	35.298.089	27.416	14.917.534	17.144.853	3.208.286
	2002	35.150.362	26.422	14.236.020	17.653.143	3.234.777
	2003	34.438.749	25.997	13.272.739	17.863.888	3.276.125
	2004	34.012.434	24.633	12.695.895	17.960.426	3.331.480
	2005	33.012.434	25.728	12.145.494	17.986.670	3.376.769
	2006	33.282.663	25.031	11.825.112	17.964.543	3.467.977
	2007	32.122.273	24.276	11.332.963	17.571.366	3.193.668
	2008	32.086.700	25.622	11.000.916	17.442.158	3.618.004
	2009	31.705.528	25.005	10.572.496	17.329.638	3.778.389
Nordeste	2000	12.509.126	4.060	3.968.439	7.561.512	975.115
	2001	12.430.998	3.994	3.733.413	7.732.911	960.680
	2002	12.323.338	3.425	3.474.736	7.878.699	966.478
	2003	11.890.088	3.410	2.974.016	7.940.311	972.351
	2004	11.492.628	3.344	2.676.769	7.826.630	985.885
	2005	11.189.835	3.269	2.443.032	7.742.750	1.000.784
	2006	10.887.853	3.117	2.288.033	7.547.810	1.048.893
	2007	10.187.200	2.848	2.102.533	7.176.397	905.422
	2008	10.101.688	2.689	1.988.120	7.058.992	1.051.887
	2009	9.906.257	2.572	1.843.810	6.923.720	1.136.155
Bahia	2000	3.712.673	694	1.264.337	2.259.825	187.817
	2001	3.706.887	477	1.206.676	2.313.504	186.230
	2002	3.629.276	466	1.124.330	2.313.273	191.207
	2003	3.334.104	459	796.556	2.346.509	190.580
	2004	3.079.584	477	625.917	2.257.487	195.703
	2005	2.984.445	471	573.346	2.205.390	205.238
	2006	2.879.669	497	539.606	2.125.277	214.289
	2007	2.637.057	472	493.303	1.987.228	156.054
	2008	2.615.294	455	468.398	1.940.486	205.955
	2009	2.556.264	460	433.670	1.901.801	220.333

Fonte: SEC, MEC/INEP

Elaboração: SEC-SUPAV/CAI

Figura 6
Evolução da Matrícula Inicial no Ensino Fundamental
Brasil, Nordeste e Bahia, 2000-09



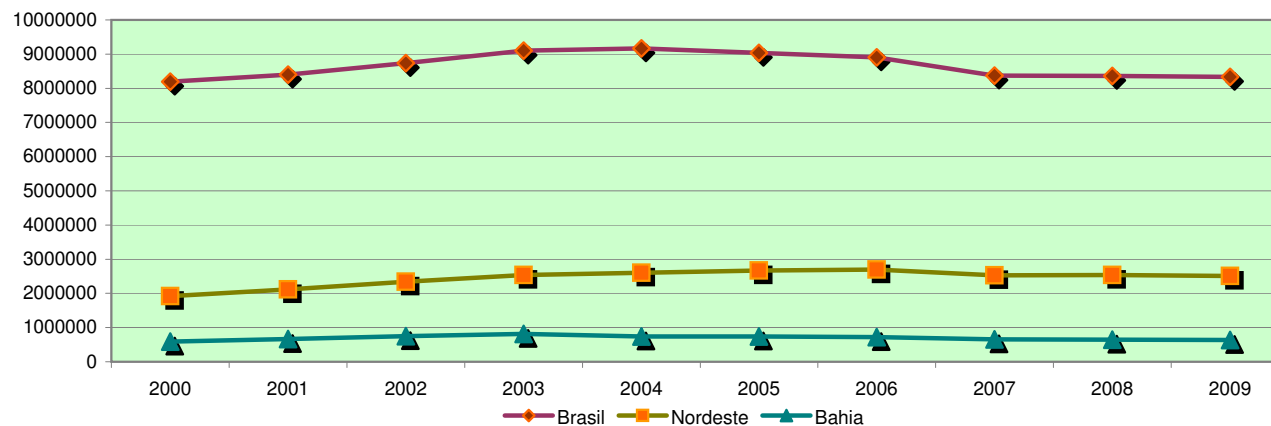
4.1.2 Evolução da matrícula inicial no ensino médio por dependência administrativa. Brasil, Nordeste e Bahia, 2000-09

Abrangência Geográfica	Ano	Total	Federal	Estadual	Municipal	Privada
Brasil	2000	8.192.948	112.343	6.662.727	264.459	1.153.419
	2001	8.398.008	88.537	6.962.330	232.661	1.114.480
	2002	8.735.512	79.874	7.322.107	210.631	1.122.900
	2003	9.098.054	74.344	7.692.825	203.368	1.127.517
	2004	9.169.357	67.652	7.800.983	189.331	1.111.391
	2005	9.031.302	68.651	7.682.995	182.067	1.097.589
	2006	8.906.820	67.650	7.584.391	186.045	1.068.734
	2007	8.369.369	68.999	7.239.523	163.779	897.068
	2008	8.366.100	82.033	7.177.377	136.167	970.523
	2009	8.337.160	90.353	7.163.020	110.780	973.007
Nordeste	2000	1.923.582	35.024	1.408.198	182.785	297.575
	2001	2.114.290	26.891	1.636.637	159.988	290.774
	2002	2.337.494	22.718	1.867.055	140.808	306.913
	2003	2.540.966	21.690	2.095.907	126.644	296.725
	2004	2.606.661	20.531	2.180.520	115.943	289.667
	2005	2.669.335	20.487	2.254.320	110.624	283.904
	2006	2.692.512	21.001	2.276.044	116.560	278.907
	2007	2.526.311	21.311	2.186.912	95.909	222.179
	2008	2.537.615	29.062	2.189.994	72.417	246.142
	2009	2.512.783	32.200	2.180.447	51.814	248.322
Bahia	2000	586.812	6.414	454.788	72.937	52.673
	2001	663.369	4.177	526.535	80.868	51.789
	2002	753.222	4.020	615.588	78.851	54.763
	2003	815.034	4.035	689.795	66.700	54.504
	2004	744.301	3.888	631.822	54.625	53.966
	2005	743.880	3.578	646.004	41.458	52.840
	2006	722.817	3.936	633.625	35.341	49.915
	2007	655.329	4.534	585.410	30.334	35.051
	2008	650.079	4.914	575.970	25.771	43.424
	2009	639.956	5.881	572.570	18.706	42.799

Fonte: SEC, MEC/INEP

Elaboração: SEC - SUPAV/CAI

Figura 7
Evolução da Matrícula Inicial no Ensino Médio
Brasil, Nordeste e Bahia, 2000-09



Fonte: SEC, MEC/INEP.
 Elaboração: SEC - SUPAV/CAI

4.2. INFORMAÇÕES EDUCACIONAIS

4.2.1 Alunado

4.2.1.1 Matrícula inicial na educação infantil por dependência administrativa. Bahia, 2000-09

Ano	Número de Alunos				
	Total	Federal	Estadual	Municipal	Privada
2000	408.580	49	11.352	287.320	109.859
2001	462.962	-	10.983	335.663	116.316
2002	475.676	-	9.873	341.186	124.617
2003	486.527	-	9.545	352.218	124.764
2004	478.278	-	8.502	346.694	123.082
2005	532.093	-	8.044	346.693	134.356
2006	552.332	-	7.853	400.581	143.898
2007	497.386	-	1.823	404.077	91.486
2008	519.408	-	1.644	403.719	114.045
2009	504.771	-	1.275	393.419	110.077

Fonte: SEC, MEC/INEP
 Elaboração: SEC - SUPAV/CAI

4.2.1.2 Matrícula inicial no ensino fundamental por dependência administrativa. Bahia, 2000-09

Ano	Número de Alunos				
	Total	Federal	Estadual	Municipal	Privada
2000	3.712.673	694	1.264.337	2.259.825	187.817
2001	3.706.887	477	1.206.676	2.313.504	186.230
2002	3.629.276	466	1.124.330	2.313.273	191.207
2003	3.334.104	459	796.556	2.346.509	190.580
2004	3.079.584	477	625.917	2.257.487	195.703
2005	2.984.445	471	573.346	2.205.390	205.238
2006	2.879.669	497	539.606	2.125.277	214.289
2007	2.637.057	472	493.303	1.987.228	156.054
2008	2.615.294	455	468.398	1.940.486	205.955
2009	2.556.264	460	433.670	1.901.801	220.333

Fonte: SEC, MEC/INEP

Elaboração: SEC - SUPAV/CAI

4.2.1.3 Matrícula inicial no ensino médio por dependência administrativa. Bahia, 2000-09

Ano	Número de Alunos				
	Total	Federal	Estadual	Municipal	Privada
2000	586.812	6.414	454.788	72.937	52.673
2001	663.369	4.177	526.535	80.868	51.789
2002	753.222	4.020	615.588	78.851	54.763
2003	815.034	4.035	689.795	66.700	54.504
2004	744.301	3.888	631.822	54.625	53.966
2005	743.880	3.578	646.004	41.458	52.840
2006	722.817	3.936	633.625	35.341	49.915
2007	655.329	4.534	585.410	30.334	35.051
2008	650.079	4.914	575.970	25.771	43.424
2009	639.956	5.881	572.570	18.706	42.799

Fonte: SEC, MEC/INEP

Elaboração: SEC - SUPAV/CAI

4.2.2 Docentes

4.2.2.1 Número de docentes em exercício na educação infantil por dependência administrativa. Bahia

Ano	Número de Docentes				
	Total	Federal	Estadual	Municipal	Privada
2000	26.826	3	442	19.245	7.136
2001	29.025	-	521	21.280	7.224
2002	29.927	-	517	21.736	7.674
2003	30.258	-	498	22.130	7.630
2004	28.053	-	434	20.353	7.266
2005	30.256	-	434	20.353	7.594
2006	31.977	-	415	23.406	8.156
2007	29.434	-	100	24.444	4.890
2008	24.868	-	76	18.523	6.399
2009	24.775	-	61	18.601	6.274

Fonte: SEC, MEC/INEP

Elaboração: SEC-SUPAV/CAI.

4.2.2.2 Número de docentes em exercício no ensino fundamental por dependência administrativa. Bahia

Ano	Número de Docentes				
	Total	Federal	Estadual	Municipal	Privada
2000	133.807	66	37.776	82.154	13.811
2001	135.886	108	35.764	86.554	13.460
2002	138.673	67	36.087	88.320	14.199
2003	137.864	67	32.365	91.345	14.087
2004	131.561	56	25.787	91.414	14.304
2005	130.309	55	24.352	91.220	14.682
2006	129.141	43	22.842	90.706	15.550
2007	113.850	58	20.295	83.752	9.745
2008	112.794	53	21.634	82.121	13.241
2009	111.387	53	20.058	82.393	13.775

Fonte: SEC, MEC/INEP

Elaboração: SEC-SUPAV/CAI.

4.2.2.3 Número de docentes em exercício no ensino médio por dependência administrativa. Bahia 2000-

Ano	Número de Docentes				
	Total	Federal	Estadual	Municipal	Privada
2000	24.210	635	14.761	3.897	4.917
2001	25.113	505	15.734	4.002	4.872
2002	28.606	359	19.340	3.726	5.181
2003	30.105	355	21.642	2.846	5.262
2004	32.511	312	23.339	3.343	5.517
2005	32.664	308	23.812	2.792	5.752
2006	31.770	390	23.122	2.506	5.752
2007	27.528	307	21.518	2.056	3.647
2008	30.271	470	24.605	2.111	4.125
2009	29.983	600	24.790	1.703	4.098

Fonte: SEC, MEC/INEP

Elaboração: SEC-SUPAV/CAI.

(*) O total não corresponde à soma das partes devido método empregado evitar mais de uma contagem dos docentes pertencentes a mais de uma dependência administrativa.

4.2.3 Estabelecimentos

4.2.3.1 Número de estabelecimentos de educação infantil por dependência administrativa, Bahia 2000-09

Ano	Número de Estabelecimentos				
	Total	Federal	Estadual	Municipal	Particular
2000	14.074	2	109	11.965	1.998
2001	14.154	-	89	12.171	1.894
2002	14.042	-	78	11.993	1.971
2003	13.819	-	77	11.810	1.932
2004	13.572	-	67	11.584	1.921
2005	14.060	-	70	12.063	1.927
2006	14.685	-	69	12.582	2.034
2007	13.811	-	23	12.351	1.437
2008	14.431	-	24	12.604	1.803
2009	14.577	-	18	12.768	1.791

Fonte: SEC, MEC/INEP.

Elaboração: SEC/BA - SUPAV/CAI.

4.2.3.2 Número de estabelecimentos de ensino fundamental por dependência administrativa Bahia 2000-

Ano	Número de Estabelecimentos				
	Total	Federal	Estadual	Municipal	Particular
2000	26.853	3	2.240	22.802	1.808
2001	25.972	1	2.167	22.114	1.690
2002	24.421	1	2.128	20.580	1.712
2003	23.321	1	1.863	19.769	1.688
2004	22.381	1	1.526	19.211	1.643
2005	21.437	1	1.436	18.351	1.649
2006	20.479	1	1.336	17.415	1.727
2007	19.164	1	1.284	16.640	1.239
2008	19.206	1	1.232	16.411	1.562
2009	18.948	1	1.079	16.272	1.596

Fonte: SEC, MEC/INEP.

Elaboração: SEC/BA - SUPAV/CAI.

4.2.3.3 Número de estabelecimentos de ensino médio por dependência administrativa, Bahia 2000-09

Ano	Número de Estabelecimentos				
	Total	Federal	Estadual	Municipal	Particular
2000	1.152	14	545	271	322
2001	1.232	13	608	289	322
2002	1.407	13	748	298	348
2003	1.482	13	820	289	360
2004	1.490	13	838	273	366
2005	1.524	12	916	213	383
2006	1.517	13	933	184	387
2007	1.395	14	952	137	292
2008	1.538	17	988	164	369
2009	1.522	17	1.004	141	360

Fonte: SEC, MEC/INEP.

Elaboração: SEC/BA - SUPAV/CAI.

5.1.1 Taxas de aprovação, reprovação e abandono no ensino fundamental, por município. Bahia, 2009

Em (%)

Município	Taxas		
	Aprovação	Reprovação	Abandono
Estado da Bahia	75,3	17,1	7,6
Abaíra	74,7	17,6	6,9
Abaré	77,9	15,3	6,0
Acajutiba	76,6	19,0	9,5
Adustina	69,3	27,2	9,1
Água Fria	82,0	13,5	6,0
Aiquara	75,8	10,0	16,9
Alagoinhas	66,9	22,4	8,8
Alcobaça	70,3	20,1	11,9
Almadina	67,2	19,2	0,2
Amargosa	66,6	28,0	3,8
Amélia Rodrigues	74,1	22,5	5,0
América Dourada	86,5	10,1	2,5
Anagé	72,6	21,7	8,6
Andaraí	78,5	15,0	9,6
Andorinha	76,6	15,8	10,7
Angical	91,2	5,6	5,8
Anguera	79,1	14,3	12,3
Antas	67,4	23,9	6,9
Antônio Cardoso	61,7	30,1	10,0
Antônio Gonçalves	83,4	9,7	4,1
Aporá	75,7	20,2	4,3
Apurema	55,7	15,2	34,7
Araças	91,7	5,6	13,2
Aracatu	66,2	19,8	6,2
Araci	59,5	28,2	29,1
Aramari	73,3	18,5	7,5
Arataca	70,6	17,8	18,5
Aratuípe	78,2	16,4	17,9
Aurelino Leal	68,1	22,4	11,3
Baianópolis	85,6	11,5	4,8
Baixa Grande	75,8	14,9	9,1
Banzaê	68,2	16,5	18,5
Barra	82,7	11,6	8,6
Barra da Estiva	85,4	12,5	2,6
Barra do Choça	69,9	13,8	19,1
Barra do Mendes	85,3	7,1	6,3
Barra do Rocha	67,1	17,4	18,9
Barreiras	84,6	11,8	5,5

Barro Alto	84,8	11,4	7,6
Barrocas	62,7	25,1	13,0
Belmonte	76,0	17,2	9,1
Belo Campo	75,8	17,5	8,2
Biritinga	72,3	19,3	11,6
Boa Nova	60,5	25,9	5,9
Boa Vista do Tupim	89,0	7,4	7,7
Bom Jesus da Lapa	85,2	9,5	11,1
Bom Jesus da Serra	79,4	12,8	14,0
Boninal	71,1	15,4	5,4
Bonito	81,4	14,2	4,6
Boquira	85,8	10,7	6,9
Botuporã	83,9	10,1	5,1
Brejões	78,2	16,0	13,5
Brejolândia	72,8	15,6	4,1
Brotas de Macaúbas	91,5	7,0	9,5
Brumado	79,6	15,2	5,7
Buerarema	82,6	14,1	13,9
Buritirama	69,8	18,5	4,1
Caatiba	87,0	10,1	13,6
Cabaceiras do Paraguaçu	72,2	14,0	4,1
Cachoeira	78,5	17,9	8,8
Caculé	71,2	17,9	6,7
Caém	83,5	11,3	14,1
Caetanos	71,3	17,5	6,9
Caetité	74,0	16,6	6,9
Cafarnaum	69,5	25,5	7,3
Cairu	86,9	7,6	7,9
Caldeirão Grande	78,3	14,1	11,8
Camacan	75,0	9,4	11,3
Camaçari	71,5	18,6	15,4
Camamu	77,0	17,8	8,5
Campo Alegre de Lourdes	75,7	16,1	7,6
Campo Formoso	82,1	12,9	10,6
Canápolis	78,4	12,3	7,1
Canarana	83,9	9,6	8,6
Canavieiras	83,5	9,2	11,4
Candeal	71,3	19,6	7,7
Candeias	73,2	19,8	6,1
Candiba	76,4	18,1	11,0
Cândido Sales	77,2	12,4	4,9
Cansanção	81,0	9,9	3,8
Canudos	70,4	27,6	11,2
Capela do Alto Alegre	65,3	21,0	17,4
Capim Grosso	79,9	10,2	8,1
Caraibas	75,7	15,7	10,5
Caravelas	66,5	25,3	17,8
Cardeal da Silva	71,1	16,5	6,2
Carinhanha	74,3	19,2	7,6

Casa Nova	87,3	8,1	14,6
Castro Alves	68,8	19,9	8,2
Catolândia	78,6	15,7	4,3
Catu	80,9	18,2	6,2
Caturama	73,6	19,6	9,7
Central	86,6	10,1	7,6
Chorrochó	79,5	11,5	9,6
Cícero Dantas	78,0	14,3	12,1
Cipó	74,2	8,4	10,7
Coaraci	71,3	18,3	19,2
Cocos	73,1	12,3	7,9
Conceição da Feira	78,8	14,2	8,4
Conceição do Almeida	82,9	10,5	9,4
Conceição do Coité	75,1	13,7	12,4
Conceição do Jacuípe	69,7	19,5	8,0
Conde	73,9	18,9	1,9
Condeúba	78,9	19,9	3,6
Contendas do Sincorá	84,7	12,5	6,4
Coração de Maria	84,1	9,5	8,6
Cordeiros	74,9	18,5	8,1
Coribe	79,6	15,6	10,6
Coronel João Sá	79,3	11,1	13,1
Correntina	64,1	27,9	8,5
Cotegipe	78,8	13,1	5,1
Cravolândia	89,0	9,2	16,2
Crisópolis	79,6	9,7	2,3
Cristópolis	81,6	15,7	6,2
Cruz das Almas	85,7	9,4	5,4
Curaçá	75,1	21,0	8,7
Dário Meira	74,4	19,4	12,2
Dias d'Ávila	62,8	22,0	5,5
Dom Basílio	68,6	27,6	5,2
Dom Macedo Costa	76,1	18,5	10,6
Elísio Medrado	79,3	15,6	6,8
Encruzilhada	81,1	14,8	18,4
Entre Rios	68,5	18,5	7,6
Érico Cardoso	70,8	22,1	3,3
Esplanada	71,6	21,4	8,4
Euclides da Cunha	66,1	23,9	10,2
Eunápolis	73,9	14,5	7,3
Fátima	68,6	26,1	5,7
Feira da Mata	88,8	8,9	4,5
Feira de Santana	72,7	20,8	7,7
Filadélfia	71,3	21,2	10,2
Firmino Alves	77,9	7,9	20,4
Floresta Azul	77,4	14,7	16,6
Formosa do Rio Preto	86,6	7,0	0,9
Gandu	72,9	17,1	11,9
Gavião	70,7	10,4	9,8

Gentio do Ouro	81,8	13,1	5,9
Glória	87,0	8,9	6,9
Gongogi	66,8	21,1	17,1
Governador Lomanto Júnior	79,5	16,6	5,2
Governador Mangabeira	79,1	16,1	6,4
Guajeru	80,0	14,2	5,5
Guanambi	76,2	14,9	6,6
Guaratinga	65,0	21,3	11,7
Heliópolis	82,1	10,1	19,4
Iaçu	78,7	14,2	8,6
Ibiassucê	73,2	13,9	7,6
Ibicaraí	84,7	12,7	13,1
Ibicoara	70,3	16,4	6,5
Ibicuí	84,5	9,7	12,3
Ibipeba	89,1	5,6	4,3
Ibipitanga	80,8	14,8	7,1
Ibiquera	63,9	21,2	9,1
Ibirapitanga	86,2	11,8	17,2
Ibirapuã	57,6	19,2	3,0
Ibirataia	92,6	5,1	36,3
Ibitiara	82,6	12,0	3,9
Ibititá	76,3	14,6	30,7
Ibotirama	87,1	8,0	5,9
Ichu	71,4	19,5	8,3
Igaporã	70,0	17,6	9,3
Igrapiúna	72,1	18,6	13,9
Iguaí	76,1	16,8	10,0
Ilhéus	67,1	23,4	6,9
Inhambupe	90,8	6,0	6,1
Ipecaetá	74,2	15,8	8,9
Ipiaú	80,4	13,8	11,5
Ipirá	80,3	15,8	8,9
Ipupiara	77,1	11,6	12,4
Irajuba	65,5	15,9	17,2
Iramaia	85,5	10,5	17,9
Iraquara	79,3	17,0	5,3
Irará	89,4	8,2	5,1
Irecê	78,9	13,0	2,7
Itabela	74,4	20,4	9,7
Itaberaba	83,9	8,9	8,4
Itabuna	67,9	20,2	8,3
Itacaré	89,8	6,7	14,5
Itaeté	76,6	18,9	4,3
Itagi	78,0	15,1	8,3
Itagibá	76,4	16,9	9,0
Itagimirim	86,3	7,8	12,3
Itaguaçu da Bahia	69,7	16,7	7,0
Itaju do Colônia	73,5	18,1	22,1
Itajuípe	78,7	11,5	8,0

Itamaraju	59,6	18,1	12,1
Itamari	69,1	15,4	14,8
Itambé	71,3	18,9	21,8
Itanagra	82,0	13,1	13,6
Itanhém	67,3	26,5	7,7
Itaparica	73,6	17,5	8,2
Itapé	67,4	20,8	9,9
Itapebi	74,7	18,3	13,7
Itapetinga	67,7	22,6	10,9
Itapicuru	58,8	17,7	13,9
Itapitanga	70,2	22,2	27,2
Itaquara	68,1	14,7	7,9
Itarantim	64,3	16,2	14,1
Itatim	76,3	11,2	17,5
Itiruçu	77,0	15,6	16,6
Itiúba	71,5	13,4	13,6
Itororó	70,3	22,3	30,8
Ituaçu	72,2	20,6	8,6
Ituberá	86,5	8,9	11,9
Iuiú	78,9	12,6	4,9
Jaborandi	78,8	18,0	3,2
Jacaraci	77,7	15,4	3,5
Jacobina	66,3	20,1	9,2
Jaguaquara	73,5	21,4	14,5
Jaguarari	92,4	3,9	5,9
Jaguaripe	74,7	17,0	1,6
Jandaíra	75,1	16,6	13,1
Jequié	69,2	24,6	9,2
Jeremoabo	67,7	21,6	7,0
Jiquiriçá	67,7	16,8	7,1
Jitaúna	84,3	10,1	18,2
João Dourado	77,0	15,5	7,2
Juazeiro	76,9	12,0	7,9
Jucuruçu	86,1	8,7	14,2
Jussara	73,8	20,1	8,0
Jussari	71,9	19,0	6,8
Jussiape	85,1	10,8	7,0
Lafaiete Coutinho	77,1	16,9	11,5
Lagoa Real	72,6	26,1	6,4
Laje	79,0	15,3	3,2
Lajedão	72,1	18,4	14,2
Lajedinho	83,3	9,3	8,5
Lajedo do Tabocal	67,3	23,7	7,5
Lamarão	80,1	15,3	14,8
Lapão	82,4	13,4	5,8
Lauro de Freitas	69,0	26,2	3,1
Lençóis	86,5	9,9	10,0
Licínio de Almeida	84,8	11,9	3,5
Livramento de Nossa Senhora	80,8	15,8	4,6

Luis Eduardo Magalhães	68,5	21,2	6,0
Macajuba	85,3	6,8	10,9
Macarani	80,5	15,7	16,0
Macaúbas	75,9	18,8	3,3
Macururé	78,7	20,1	6,7
Madre de Deus	71,2	21,0	1,2
Maetinga	73,6	14,6	6,6
Maiquinique	73,7	17,6	13,1
Mairi	77,0	13,0	9,3
Malhada	83,9	12,6	13,4
Malhada de Pedras	59,4	21,8	6,3
Manoel Vitorino	90,0	5,0	18,2
Mansidão	78,7	16,3	2,1
Maracás	77,5	16,9	5,3
Maragogipe	68,9	22,2	8,7
Maraú	79,4	14,9	10,1
Marcionílio Souza	73,1	14,5	8,9
Mascote	82,0	14,4	10,4
Mata de São João	75,9	19,9	5,2
Matina	79,7	12,7	4,5
Medeiros Neto	74,2	19,2	10,9
Miguel Calmon	73,7	13,0	5,1
Milagres	53,4	29,0	13,7
Mirangaba	76,3	15,4	13,1
Mirante	72,2	19,3	11,1
Monte Santo	72,6	12,7	7,5
Morpará	81,6	12,3	11,0
Morro do Chapéu	82,4	13,6	6,8
Mortugaba	84,0	13,1	6,1
Mucugê	72,1	19,7	5,3
Mucuri	82,3	9,5	13,6
Mulungu do Morro	78,9	12,9	11,1
Mundo Novo	74,1	13,5	8,4
Muniz Ferreira	81,5	12,4	10,2
Muquém de São Francisco	73,2	19,2	15,2
Muritiba	75,0	21,4	11,9
Mutuípe	71,0	18,2	4,0
Nazaré	53,9	20,7	12,6
Nilo Peçanha	82,1	11,3	20,0
Nordestina	75,1	18,2	6,0
Nova Canaã	78,6	11,1	7,5
Nova Fátima	76,2	11,2	11,1
Nova Ibiá	73,6	13,5	15,7
Nova Itarana	82,8	11,6	19,8
Nova Redenção	74,9	19,2	7,3
Nova Soure	83,0	11,7	6,9
Nova Viçosa	91,0	5,4	7,5
Novo Horizonte	67,8	23,5	3,4
Novo Triunfo	72,4	22,5	8,6

Olindina	73,4	19,3	6,5
Oliveira dos Brejinhos	71,8	23,1	12,9
Ouriçangas	85,4	8,9	3,2
Ourolândia	73,6	19,5	10,0
Palmas de Monte Alto	84,2	12,0	7,2
Palmeiras	74,9	17,4	4,8
Paramirim	78,1	19,0	8,1
Paratinga	73,2	20,5	4,7
Paripiranga	76,0	13,9	9,5
Pau Brasil	76,3	19,9	13,8
Paulo Afonso	79,5	10,2	3,9
Pé de Serra	80,6	13,9	14,0
Pedrao	57,1	27,8	4,0
Pedro Alexandre	83,1	12,9	15,6
Piatã	56,5	26,8	4,3
Pilão Arcado	80,3	15,8	33,8
Pindaí	76,3	13,0	6,9
Pindobaçu	85,9	10,4	14,2
Pintadas	55,2	22,2	4,9
Pirai do Norte	73,7	16,7	20,9
Piripá	73,9	16,1	10,9
Piritiba	73,2	20,5	12,2
Planaltino	78,0	13,3	11,3
Planalto	75,0	17,2	10,7
Poções	67,9	24,2	8,1
Pojuca	66,6	16,8	13,2
Ponto Novo	77,5	16,8	16,1
Porto Seguro	80,4	8,8	6,0
Potiraguá	77,8	15,8	12,4
Prado	87,4	8,6	8,2
Presidente Dutra	77,7	17,5	4,4
Presidente Jânio Quadros	78,3	14,9	6,0
Presidente Tancredo Neves	83,2	10,8	9,9
Queimadas	80,2	15,7	8,7
Quijingue	79,2	14,1	4,7
Quixabeira	75,3	17,2	6,9
Rafael Jambeiro	74,1	18,4	10,5
Remanso	86,7	9,0	11,2
Retirolândia	80,1	12,6	7,5
Riachão das Neves	83,4	9,9	11,6
Riachão do Jacuípe	85,0	11,0	8,4
Riacho de Santana	68,7	17,8	6,3
Ribeira do Amparo	69,4	19,1	11,7
Ribeira do Pombal	66,8	21,4	13,9
Ribeirão do Largo	85,7	7,8	15,5
Rio de Contas	84,0	11,5	7,2
Rio do Antônio	83,8	10,8	4,5
Rio do Pires	84,4	10,1	4,8
Rio Real	75,2	17,4	3,3

Rodelas	80,6	16,1	8,2
Ruy Barbosa	73,4	21,3	5,3
Salinas da Margarida	73,6	19,3	5,4
Salvador	70,3	20,7	6,7
Santa Bárbara	60,8	27,6	11,5
Santa Brígida	78,7	13,4	12,7
Santa Cruz Cabralia	76,9	13,1	7,0
Santa Cruz da Vitória	78,5	13,2	8,2
Santa Inês	81,3	13,2	6,9
Santa Luzia	67,1	20,3	17,0
Santa Maria da Vitória	80,0	11,1	12,4
Santa Rita de Cássia	83,0	12,7	6,6
Santa Teresinha	76,1	18,7	7,8
Santaluz	88,2	7,6	6,9
Santana	80,2	13,0	5,2
Santanópolis	75,7	18,7	7,2
Santo Amaro	81,8	13,2	6,6
Santo Antônio de Jesus	68,2	25,9	4,9
Santo Estêvão	88,3	7,9	5,9
São Desidério	86,6	7,5	6,1
São Domingos	76,7	16,0	1,4
São Felipe	83,8	10,7	13,3
São Félix	67,5	19,4	7,3
São Félix do Coribe	73,8	20,4	3,5
São Francisco do Conde	82,9	11,3	4,8
São Gabriel	65,7	28,7	7,5
São Gonçalo dos Campos	77,4	12,2	7,2
São José da Vitória	68,3	18,8	9,7
São José do Jacuípe	73,0	23,9	19,3
São Miguel das Matas	78,1	18,4	3,7
São Sebastião do Passé	70,4	17,2	4,5
Sapeaçu	71,5	25,0	11,0
Sátiro Dias	73,3	16,6	8,3
Saubara	68,9	24,6	8,8
Saúde	85,8	9,5	12,3
Seabra	80,4	14,8	6,7
Sebastião Laranjeiras	80,9	12,9	6,4
Senhor do Bonfim	82,9	13,0	7,2
Sento Sé	80,8	11,8	7,7
Serra do Ramalho	85,7	6,8	4,7
Serra Dourada	74,1	19,4	10,1
Serra Preta	63,9	18,8	1,4
Serrinha	72,6	14,7	21,4
Serrolândia	71,1	21,2	15,9
Simões Filho	79,2	5,4	8,0
Sítio do Mato	68,6	21,7	13,4
Sítio do Quinto	82,0	12,3	18,1
Sobradinho	93,3	3,1	10,6
Souto Soares	87,1	6,5	3,0

Tabocas do Brejo Velho	73,7	17,1	6,0
Tanhaçu	78,3	17,3	14,9
Tanque Novo	66,1	27,9	3,3
Tanquinho	71,2	21,7	3,4
Taperoá	77,9	15,2	14,3
Tapiramutá	78,4	17,6	8,7
Teixeira de Freitas	73,3	15,9	4,8
Teodoro Sampaio	68,3	23,7	13,3
Teofilândia	74,5	18,8	10,5
Teolândia	66,1	23,2	8,7
Terra Nova	79,9	9,9	7,0
Tremedal	70,0	18,8	3,6
Tucano	82,4	9,7	11,9
Uauá	74,6	17,9	6,3
Ubaíra	73,8	17,8	10,9
Ubaítaba	61,6	18,1	6,2
Ubatã	81,1	14,4	20,9
Uibaí	81,9	11,5	3,5
Umburanas	75,7	16,2	9,2
Una	76,4	17,5	13,0
Urandi	76,3	14,3	9,3
Uruçuca	84,7	10,0	11,6
Utinga	66,6	24,2	6,3
Valença	84,2	10,0	10,3
Valente	53,2	34,8	8,1
Várzea da Roça	64,7	21,7	17,5
Várzea do Poço	76,2	14,4	17,3
Várzea Nova	63,8	22,2	8,9
Varzedo	69,3	21,9	10,4
Vera Cruz	81,0	10,9	9,2
Vereda	69,3	23,6	11,7
Vitória da Conquista	79,2	14,3	7,1
Wagner	83,2	14,3	4,5
Wanderley	58,0	15,4	6,8
Wenceslau Guimarães	85,5	9,1	25,7
Xique-Xique	79,8	12,6	7,6

Fonte: SEC, MEC/INEP

Elaboração: SEC/BA - SUPAV/CAI

5.1.2 Taxas de aprovação, reprovação e abandono no ensino médio, por município. Bahia, 2009

Em (%)

Município	Taxas		
	Aprovação	Reprovação	Abandono
Estado da Bahia	69,7	11,8	18,5
Abaíra	91,9	0,4	7,7
Abaré	72,0	7,6	20,4
Acajutiba	73,4	9,4	17,2
Adustina	80,1	4,6	15,3
Água Fria	82,9	3,1	14,0
Aiquara	83,5	5,0	11,5
Alagoinhas	63,4	19,0	17,6
Alcobaça	63,6	17,1	19,3
Almadina	80,5	1,0	18,5
Amargosa	70,1	14,9	15,0
Amélia Rodrigues	70,0	15,1	14,9
América Dourada	71,3	14,5	14,2
Anagé	83,3	2,6	14,1
Andaraí	61,1	4,6	34,3
Andorinha	77,4	4,3	18,3
Angical	74,8	8,9	16,3
Anguera	88,0	1,1	10,9
Antas	56,0	34,9	9,1
Antônio Cardoso	71,5	2,0	26,5
Antônio Gonçalves	82,7	11,2	6,1
Aporá	78,3	8,3	13,4
Apuarema	88,5	5,1	6,4
Araças	63,3	11,0	25,7
Aracatu	92,2	1,7	6,1
Araci	74,7	11,9	13,4
Aramari	74,0	3,1	22,9
Arataca	54,6	14,8	30,6
Aratuípe	50,3	4,0	45,7
Aurelino Leal	88,9	5,0	6,1
Baianópolis	77,9	13,4	8,7
Baixa Grande	89,0	6,5	4,5
Banzaê	78,7	6,3	15,0
Barra	72,4	13,4	14,2
Barra da Estiva	87,5	2,7	9,8
Barra do Choça	83,3	7,4	9,3
Barra do Mendes	77,1	2,7	20,2
Barra do Rocha	84,3	4,2	11,5
Barreiras	74,5	1,7	23,8
Barro Alto	70,8	15,2	14,0
Barrocas	84,1	7,2	8,7

Belmonte	74,3	3,0	22,7
Belo Campo	77,7	6,8	15,5
Biritinga	70,5	7,5	22,0
Boa Nova	77,7	4,3	18,0
Boa Vista do Tupim	90,8	1,3	7,9
Bom Jesus da Lapa	77,1	6,4	16,5
Bom Jesus da Serra	81,7	2,9	15,4
Boninal	76,9	6,3	16,8
Bonito	84,5	3,1	12,4
Boquira	89,2	1,5	9,3
Botuporã	80,6	8,6	10,8
Brejões	84,1	1,7	14,2
Brejolândia	79,5	7,4	13,1
Brotas de Macaúbas	87,5	4,9	7,6
Brumado	93,0	1,1	5,9
Buerarema	87,9	3,1	9,0
Buritirama	65,0	9,0	26,0
Caatiba	78,3	5,1	16,6
Cabaceiras do Paraguaçu	78,8	1,5	19,7
Cachoeira	77,4	1,5	21,1
Caculé	77,0	7,3	15,7
Caém	68,6	9,8	21,6
Caetanos	83,1	2,7	14,2
Caetité	72,5	13,9	13,6
Cafarnaum	79,8	1,8	18,4
Cairu	79,5	11,0	9,5
Caldeirão Grande	82,5	5,3	12,2
Camacan	79,3	11,3	9,4
Camaçari	81,7	3,9	14,4
Camamu	68,2	9,5	22,3
Campo Alegre de Lourdes	62,8	16,8	20,4
Campo Formoso	62,0	13,1	24,9
Canápolis	83,7	5,0	11,3
Canarana	70,8	8,7	20,5
Canavieiras	91,4	2,6	6,0
Candeal	77,2	6,2	16,6
Candeias	67,4	12,7	19,9
Candiba	79,4	11,5	9,1
Cândido Sales	74,0	5,6	20,4
Cansanção	88,2	4,1	7,7
Canudos	74,1	7,1	18,8
Capela do Alto Alegre	71,2	11,5	17,3
Capim Grosso	60,5	13,3	26,2
Caraibas	76,8	12,2	11,0
Caravelas	69,4	11,6	19,0
Cardeal da Silva	88,0	2,1	9,9
Carinhanha	63,1	3,5	33,4
Casa Nova	45,9	16,7	37,4
Castro Alves	79,3	4,3	16,4

Catolândia	75,2	8,1	16,7
Catu	77,2	4,9	17,9
Caturama	77,4	12,3	10,3
Central	56,3	17,4	26,3
Chorrochó	91,3	5,8	2,9
Cícero Dantas	85,5	8,9	5,6
Cipó	79,0	8,2	12,8
Coaraci	72,8	3,0	24,2
Cocos	73,5	10,8	15,7
Conceição da Feira	84,8	2,3	12,9
Conceição do Almeida	84,8	1,6	13,6
Conceição do Coité	76,2	8,3	15,5
Conceição do Jacuípe	73,2	2,6	24,2
Conde	60,3	22,1	17,6
Condeúba	70,4	12,9	16,7
Contendas do Sincorá	73,0	5,6	21,4
Coração de Maria	83,4	2,5	14,1
Cordeiros	86,6	4,5	8,9
Coribe	79,2	6,4	14,4
Coronel João Sá	79,3	8,0	12,7
Correntina	88,6	0,1	11,3
Cotegipe	75,1	15,8	9,1
Cravolândia	87,5	3,0	9,5
Crisópolis	90,0	4,6	5,4
Cristópolis	73,6	11,9	14,5
Cruz das Almas	77,5	7,5	15,0
Curaçá	80,2	5,9	13,9
Dário Meira	63,8	20,2	16,0
Dias d'Ávila	78,5	4,3	17,2
Dom Basílio	79,3	3,4	17,3
Dom Macedo Costa	71,7	6,7	21,6
Elísio Medrado	87,1	1,1	11,8
Encruzilhada	93,2	1,7	5,1
Entre Rios	77,1	10,0	12,9
Érico Cardoso	67,8	6,3	25,9
Esplanada	68,6	11,1	20,3
Euclides da Cunha	77,3	6,5	16,2
Eunápolis	72,2	5,2	22,6
Fátima	63,5	17,0	19,5
Feira da Mata	77,2	5,4	17,4
Feira de Santana	95,6	4,4	0,0
Filadélfia	66,2	18,2	15,6
Firmino Alves	77,0	9,3	13,7
Floresta Azul	80,1	5,5	14,4
Formosa do Rio Preto	73,3	8,4	18,3
Gandu	94,6	0,8	4,6
Gavião	75,7	9,5	14,8
Gentio do Ouro	87,0	0,5	12,5
Glória	79,3	1,8	18,9

Gongogi	84,0	4,2	11,8
Governador Lomanto Júnior	70,7	5,3	24,0
Governador Mangabeira	80,8	12,9	6,3
Guajeru	76,8	8,3	14,9
Guanambi	67,6	12,2	20,2
Guaratinga	75,7	8,3	16,0
Heliópolis	78,8	0,5	20,7
Iaçú	73,9	8,7	17,4
Ibiassucê	73,4	18,6	8,0
Ibicaraí	64,5	19,2	16,3
Ibicoara	86,0	2,1	11,9
Ibicuí	80,4	2,9	16,7
Ibipeba	91,2	4,1	4,7
Ibipitanga	86,4	0,8	12,8
Ibiquera	90,4	1,8	7,8
Ibirapitanga	74,0	3,3	22,7
Ibirapuã	75,6	4,0	20,4
Ibirataia	64,4	11,1	24,5
Ibitiara	90,4	2,6	7,0
Ibititá	87,6	3,6	8,8
Ibotirama	71,6	4,2	24,2
Ichu	93,0	2,0	5,0
Igaporã	81,1	4,9	14,0
Igrapiúna	82,1	3,8	14,1
Iguaí	81,3	6,2	12,5
Ilhéus	63,1	16,6	20,3
Inhambupe	67,8	6,9	25,3
Ipecaetá	72,3	13,7	14,0
Ipiaú	66,7	14,8	18,5
Ipirá	68,8	16,5	14,7
Ipupiara	78,6	7,9	13,5
Irajuba	54,1	38,7	7,2
Iramaia	78,0	9,6	12,4
Iraquara	78,0	6,4	15,6
Irará	68,3	18,9	12,8
Irecê	73,0	11,7	15,3
Itabela	67,7	11,0	21,3
Itaberaba	62,4	21,8	15,8
Itabuna	65,0	15,9	19,1
Itacaré	76,7	4,8	18,5
Itaeté	88,0	1,7	10,3
Itagi	77,6	7,5	14,9
Itagibá	71,0	5,8	23,2
Itagimirim	73,0	5,4	21,6
Itaguaçu da Bahia	83,1	6,7	10,2
Itaju do Colônia	84,8	0,6	14,6
Itajuípe	65,3	11,9	22,8
Itamaraju	72,4	9,5	18,1
Itamarí	67,2	6,7	26,1

Itambé	58,6	13,6	27,8
Itanagra	77,8	1,3	20,9
Itanhém	78,0	7,7	14,3
Itaparica	63,1	26,2	10,7
Itapé	65,3	8,2	26,5
Itapebi	47,8	37,2	15,0
Itapetinga	62,4	12,7	24,9
Itapicuru	84,7	2,7	12,6
Itapitanga	79,7	20,3	0,0
Itaquara	75,7	10,0	14,3
Itarantim	78,9	9,9	11,2
Itatim	87,0	5,3	7,7
Itiruçu	73,8	5,3	20,9
Itiúba	63,6	4,0	32,4
Itororó	64,7	8,2	27,1
Ituaçu	85,9	8,4	5,7
Ituberá	82,0	5,5	12,5
Iuiú	86,3	3,3	10,4
Jaborandi	82,0	0,9	17,1
Jacaraci	83,9	3,4	12,7
Jacobina	70,9	16,0	13,1
Jaguaquara	70,8	7,1	22,1
Jaguarari	69,1	13,1	17,8
Jaguaripe	80,3	0,7	19,0
Jandaíra	61,9	11,8	26,3
Jequié	65,1	17,4	17,5
Jeremoabo	75,0	5,3	19,7
Jiquiriçá	57,4	26,9	15,7
Jitaúna	76,5	7,9	15,6
João Dourado	69,4	9,3	21,3
Juazeiro	66,1	11,6	22,3
Jucuruçu	80,1	11,0	8,9
Jussara	75,5	4,2	20,3
Jussari	42,2	31,7	26,1
Jussiape	85,0	4,3	10,7
Lafaiete Coutinho	77,8	16,7	5,5
Lagoa Real	80,9	5,8	13,3
Laje	86,2	6,1	7,7
Lajedão	85,1	0,5	14,4
Lajedinho	85,2	0,0	14,8
Lajedo do Tabocal	88,9	1,0	10,1
Lamarão	72,6	5,0	22,4
Lapão	87,3	6,1	6,6
Lauro de Freitas	65,8	19,6	14,6
Lençóis	69,6	13,6	16,8
Licínio de Almeida	86,1	4,2	9,7
Livramento de Nossa Senhora	84,1	5,0	10,9
Luis Eduardo Magalhães	63,2	15,6	21,2
Macajuba	62,9	20,0	17,1

Macarani	85,6	4,4	10,0
Macaúbas	80,8	8,4	10,8
Macururé	82,0	10,4	7,6
Madre de Deus	69,9	22,6	7,5
Maetinga	71,5	12,8	15,7
Maiquinique	83,6	2,6	13,8
Mairi	71,4	9,3	19,3
Malhada	67,9	0,2	31,9
Malhada de Pedras	83,1	1,1	15,8
Manoel Vitorino	80,5	3,3	16,2
Mansidão	97,7	0,0	2,3
Maracás	81,0	8,4	10,6
Maragogipe	70,0	11,5	18,5
Maraú	80,6	3,7	15,7
Marcionílio Souza	81,7	2,6	15,7
Mascote	77,0	3,1	19,9
Mata de São João	76,4	7,5	16,1
Matina	86,3	4,0	9,7
Medeiros Neto	84,7	4,3	11,0
Miguel Calmon	71,2	11,1	17,7
Milagres	84,1	3,0	12,9
Mirangaba	80,7	7,1	12,2
Mirante	78,8	8,5	12,7
Monte Santo	84,3	5,5	10,2
Morpará	88,6	0,9	10,5
Morro do Chapéu	67,8	7,9	24,3
Mortugaba	77,0	6,5	16,5
Mucugê	85,7	6,9	7,4
Mucuri	66,7	10,2	23,1
Mulungu do Morro	84,8	1,0	14,2
Mundo Novo	68,6	8,8	22,6
Muniz Ferreira	79,8	7,7	12,5
Muquém de São Francisco	65,3	1,8	32,9
Muritiba	74,4	7,3	18,3
Mutuípe	81,1	4,7	14,2
Nazaré	61,0	9,3	29,7
Nilo Peçanha	80,7	1,0	18,3
Nordestina	93,2	1,9	4,9
Nova Canaã	69,4	3,4	27,2
Nova Fátima	87,2	9,0	3,8
Nova Ibiá	79,2	2,6	18,2
Nova Itarana	80,4	1,9	17,7
Nova Redenção	80,3	9,1	10,6
Nova Soure	78,3	8,2	13,5
Nova Viçosa	67,7	16,9	15,4
Novo Horizonte	92,7	0,0	7,3
Novo Triunfo	66,1	7,6	26,3
Olindina	86,4	3,7	9,9
Oliveira dos Brejinhos	88,5	1,2	10,3

Ouriçangas	73,7	13,1	13,2
Ourolândia	78,7	9,5	11,8
Palmas de Monte Alto	78,1	8,0	13,9
Palmeiras	83,5	3,6	12,9
Paramirim	86,1	3,5	10,4
Paratinga	82,0	2,4	15,6
Paripiranga	78,6	10,2	11,2
Pau Brasil	63,6	7,2	29,2
Paulo Afonso	69,6	10,5	19,9
Pé de Serra	71,6	4,3	24,1
Pedrao	67,8	1,0	31,2
Pedro Alexandre	82,7	4,0	13,3
Piatã	82,8	5,0	12,2
Pilão Arcado	75,6	4,0	20,4
Pindaí	85,2	5,8	9,0
Pindobaçu	73,1	15,3	11,6
Pintadas	75,4	12,8	11,8
Piraí do Norte	62,5	10,4	27,1
Piripá	60,4	11,3	28,3
Piritiba	72,7	6,3	21,0
Planaltino	88,9	1,5	9,6
Planalto	56,3	22,0	21,7
Poções	63,5	10,8	25,7
Pojuca	53,2	24,4	22,4
Ponto Novo	76,0	5,1	18,9
Porto Seguro	59,7	14,5	25,8
Potiraguá	81,4	2,3	16,3
Prado	56,3	16,9	26,8
Presidente Dutra	70,8	12,3	16,9
Presidente Jânio Quadros	67,0	17,9	15,1
Presidente Tancredo Neves	83,5	1,8	14,7
Queimadas	79,0	6,1	14,9
Quijingue	83,3	4,5	12,2
Quixabeira	58,3	16,7	25,0
Rafael Jambeiro	89,4	1,7	8,9
Remanso	77,6	7,6	14,8
Retirolândia	71,2	6,5	22,3
Riachão das Neves	97,2	1,3	1,5
Riachão do Jacuípe	68,8	10,8	20,4
Riacho de Santana	89,1	2,5	8,4
Ribeira do Amparo	85,8	5,1	9,1
Ribeira do Pombal	70,1	10,8	19,1
Ribeirão do Largo	88,2	2,3	9,5
Rio de Contas	88,9	0,0	11,1
Rio do Antônio	81,1	5,2	13,7
Rio do Pires	93,6	0,3	6,1
Rio Real	51,5	11,5	37,0
Rodelas	83,1	5,0	11,9
Ruy Barbosa	72,8	10,6	16,6

Salinas da Margarida	82,7	15,6	1,7
Salvador	59,9	16,9	23,2
Santa Bárbara	72,4	16,7	10,9
Santa Brígida	65,5	9,1	25,4
Santa Cruz Cabrália	67,1	11,4	21,5
Santa Cruz da Vitória	86,3	1,6	12,1
Santa Inês	87,2	7,5	5,3
Santa Luzia	74,3	5,0	20,7
Santa Maria da Vitória	60,7	11,0	28,3
Santa Rita de Cássia	76,2	3,0	20,8
Santa Teresinha	85,7	1,8	12,5
Santaluz	67,7	24,3	8,0
Santana	92,7	1,9	5,4
Santanópolis	85,7	11,9	2,4
Santo Amaro	64,4	22,4	13,2
Santo Antônio de Jesus	61,0	21,7	17,3
Santo Estêvão	78,3	8,7	13,0
São Desidério	68,4	15,7	15,9
São Domingos	78,9	0,0	21,1
São Felipe	68,9	7,4	23,7
São Félix	76,9	14,7	8,4
São Félix do Coribe	69,1	6,5	24,4
São Francisco do Conde	76,9	9,9	13,2
São Gabriel	87,6	3,3	9,1
São Gonçalo dos Campos	66,7	19,8	13,5
São José da Vitória	68,7	17,2	14,1
São José do Jacuípe	85,1	1,6	13,3
São Miguel das Matas	78,9	8,7	12,4
São Sebastião do Passé	63,9	15,3	20,8
Sapeaçu	77,9	8,3	13,8
Sátiro Dias	68,4	11,3	20,3
Saubara	65,2	8,4	26,4
Saúde	76,5	12,5	11,0
Seabra	82,8	4,3	12,9
Sebastião Laranjeiras	90,1	2,2	7,7
Senhor do Bonfim	68,4	13,0	18,6
Sento Sé	77,8	2,5	19,7
Serra do Ramalho	66,5	5,3	28,2
Serra Dourada	76,1	0,5	23,4
Serra Preta	78,7	13,0	8,3
Serrinha	65,2	10,9	23,9
Serrolândia	79,9	8,0	12,1
Simões Filho	61,2	21,5	17,3
Sítio do Mato	90,3	2,8	6,9
Sítio do Quinto	66,7	7,3	26,0
Sobradinho	67,2	14,2	18,6
Souto Soares	87,4	0,7	11,9
Tabocas do Brejo Velho	98,3	0,9	0,8
Tanhaçu	77,2	11,7	11,1

Tanque Novo	83,3	9,1	7,6
Tanquinho	90,3	4,1	5,6
Taperoá	59,9	11,6	28,5
Tapiramutá	68,1	10,4	21,5
Teixeira de Freitas	70,2	16,7	13,1
Teodoro Sampaio	51,3	30,0	18,7
Teofilândia	75,3	5,8	18,9
Teolândia	66,8	4,0	29,2
Terra Nova	59,5	17,5	23,0
Tremedal	83,1	8,0	8,9
Tucano	78,3	11,5	10,2
Uauá	76,7	7,1	16,2
Ubaíra	82,5	10,0	7,5
Ubaitaba	77,1	8,1	14,8
Ubatã	62,4	13,8	23,8
Uibaí	53,2	21,2	25,6
Umburanas	80,0	4,9	15,1
Una	73,7	4,9	21,4
Urandi	68,7	15,3	16,0
Uruçuca	68,1	7,9	24,0
Utinga	81,8	7,0	11,2
Valença	60,0	16,8	23,2
Valente	73,5	7,7	18,8
Várzea da Roça	38,3	31,4	30,3
Várzea do Poço	76,2	5,4	18,4
Várzea Nova	76,1	1,4	22,5
Varzedo	80,1	14,8	5,1
Vera Cruz	59,8	15,4	24,8
Vereda	84,4	0,4	15,2
Vitória da Conquista	63,5	16,8	19,7
Wagner	83,2	8,4	8,4
Wanderley	89,7	2,6	7,7
Wenceslau Guimarães	74,7	10,2	15,1
Xique-Xique	81,7	7,2	11,1

Fonte: SEC, MEC/INEP

Elaboração: SEC/BA - SUPAV/CAI

6.1 INFORMAÇÕES EDUCACIONAIS

6.1.1 Alunado

6.1.1.1 Matrícula inicial na educação infantil por município, localização e dependência administrativa. Bahia, 2009

Municípios	Número de Alunos					Total	Rural					Total
	Total	Urbana Federal	Estadual	Municipal	Privada		Federal	Estadual	Municipal	Privada		
Estado da Bahia	504.771	-	737	237.109	107.678	345.524	-	538	156.310	2.399	159.247	
Abaíra	268	-	-	148	-	148	-	-	120	-	120	
Abaré	718	-	-	282	-	282	-	-	436	-	436	
Acajutiba	795	-	-	321	132	453	-	-	342	-	342	
Adustina	680	-	-	262	62	324	-	-	356	-	356	
Água Fria	551	-	-	182	31	213	-	-	338	-	338	
Aiquara	280	-	-	236	-	236	-	-	44	-	44	
Alagoinhas	4.402	-	-	1.612	1.910	3.522	-	-	880	-	880	
Alcobaça	898	-	-	294	91	385	-	-	513	-	513	
Almadina	246	-	-	231	15	246	-	-	-	-	-	
Amargosa	1.555	-	-	903	328	1.231	-	-	324	-	324	
Amélia Rodrigues	1.238	-	-	527	423	950	-	-	288	-	288	
América Dourada	874	-	-	219	-	219	-	-	655	-	655	
Anagé	687	-	-	240	-	240	-	-	447	-	447	
Andaraí	483	-	-	296	51	347	-	-	136	-	136	
Andorinha	698	-	-	325	163	488	-	32	178	-	210	
Angical	731	-	-	306	-	306	-	-	425	-	425	
Anguera	353	-	-	111	40	151	-	-	202	-	202	
Antas	660	-	-	154	50	204	-	-	456	-	456	
Antônio Cardoso	428	-	-	65	-	65	-	-	363	-	363	
Antônio Gonçalves	679	-	-	291	104	395	-	-	284	-	284	
Aporá	727	-	-	302	92	394	-	-	333	-	333	
Apuarema	465	-	-	346	-	346	-	-	119	-	119	
Araças	565	-	-	346	80	426	-	-	139	-	139	
Aracatu	554	-	-	240	-	240	-	-	314	-	314	
Araci	2.175	-	-	657	225	882	-	-	1.293	-	1.293	
Aramari	324	-	-	77	98	175	-	-	149	-	149	
Arataca	483	-	-	431	-	431	-	-	52	-	52	
Aratuípe	506	-	-	320	73	393	-	-	113	-	113	
Aurelino Leal	577	-	-	572	-	572	-	-	5	-	5	
Baianópolis	417	-	-	184	-	184	-	-	233	-	233	
Baixa Grande	819	-	-	353	77	430	-	-	389	-	389	
Banzaé	760	-	-	231	-	231	-	89	440	-	529	
Barra	2.285	-	-	828	236	1.064	-	-	1.221	-	1.221	
Barra da Estiva	777	-	-	354	65	419	-	-	358	-	358	
Barra do Choça	1.427	-	-	736	4	740	-	-	687	-	687	
Barra do Mendes	588	-	-	225	27	252	-	-	336	-	336	
Barra do Rocha	418	-	-	276	-	276	-	-	142	-	142	
Barreiras	4.001	-	-	2.519	1.009	3.528	-	-	473	-	473	

Barro Alto	676	-	-	408	-	408	-	-	268	-	268
Barrocas	585	-	-	100	-	100	-	-	485	-	485
Belmonte	1.018	-	-	832	89	921	-	-	97	-	97
Belo Campo	601	-	-	358	39	397	-	-	204	-	204
Biritinga	636	-	-	218	26	244	-	-	392	-	392
Boa Nova	621	-	-	323	8	331	-	-	290	-	290
Boa Vista do Tupim	813	-	-	338	51	389	-	-	424	-	424
Bom Jesus da Lapa	2.933	-	-	1.378	668	2.046	-	-	887	-	887
Bom Jesus da Serra	309	-	-	192	26	218	-	-	91	-	91
Boninal	509	-	-	180	-	180	-	-	329	-	329
Bonito	827	-	-	349	15	364	-	-	463	-	463
Boquira	428	-	-	186	91	277	-	-	151	-	151
Botuporã	368	-	-	153	-	153	-	-	215	-	215
Brejões	723	-	-	428	-	428	-	-	295	-	295
Brejolândia	365	-	-	116	-	116	-	-	249	-	249
Brotas de Macaúbas	611	-	-	177	-	177	-	-	434	-	434
Brumado	2.260	-	-	1.171	657	1.828	-	-	432	-	432
Buerarema	974	-	-	628	203	831	-	25	118	-	143
Buritirama	948	-	-	455	22	477	-	-	471	-	471
Caatiba	264	-	-	234	-	234	-	-	30	-	30
Cabaceiras do Paraguaçu	1.309	-	-	557	-	557	-	-	752	-	752
Cachoeira	1.739	-	-	376	424	800	-	-	907	32	939
Caculé	665	-	-	505	36	541	-	-	124	-	124
Caém	795	-	-	281	59	340	-	-	455	-	455
Caetanos	510	-	-	241	-	241	-	-	269	-	269
Caetitê	2.267	-	-	1.031	466	1.497	-	-	770	-	770
Cafarnaum	673	-	-	250	83	333	-	-	340	-	340
Cairu	845	-	-	196	-	196	-	-	649	-	649
Caldeirão Grande	1.237	-	-	403	93	496	-	-	741	-	741
Camacan	886	-	-	468	298	766	-	-	120	-	120
Camaçari	4.899	-	-	2.882	1.404	4.286	-	-	353	260	613
Camamu	1.619	-	-	612	164	776	-	-	843	-	843
Campo Alegre de Lourdes	827	-	-	281	79	360	-	-	467	-	467
Campo Formoso	4.415	-	-	863	458	1.321	-	-	3.084	10	3.094
Canápolis	563	-	-	264	-	264	-	-	299	-	299
Canarana	1.257	-	-	465	132	597	-	-	660	-	660
Canavieiras	1.359	-	-	703	407	1.110	-	-	249	-	249
Candeal	437	-	-	143	36	179	-	-	245	13	258
Candeias	2.929	-	-	1.671	157	1.828	-	-	1.000	101	1.101
Candiba	382	-	-	327	-	327	-	-	55	-	55
Cândido Sales	1.187	-	-	580	90	670	-	-	517	-	517
Cansanção	1.385	-	-	490	101	591	-	-	794	-	794
Canudos	819	-	-	341	164	505	-	-	314	-	314
Capela do Alto Alegre	530	-	-	256	33	289	-	-	241	-	241
Capim Grosso	1.270	-	-	418	586	1.004	-	-	237	29	266
Caraibas	460	-	-	196	-	196	-	-	264	-	264
Caravelas	1.252	-	-	1.106	86	1.192	-	-	60	-	60
Cardeal da Silva	431	-	-	373	30	403	-	-	28	-	28
Carinhanha	772	-	-	344	137	481	-	-	291	-	291

Casa Nova	1.814	-	-	1.140	49	1.189	-	-	625	-	625
Castro Alves	1.135	-	-	490	233	723	-	-	412	-	412
Catolândia	175	-	-	98	-	98	-	-	77	-	77
Catu	1.799	-	-	709	628	1.337	-	-	462	-	462
Caturama	336	-	-	71	-	71	-	-	265	-	265
Central	893	-	-	366	31	397	-	-	490	6	496
Chorrochó	838	-	-	305	-	305	-	-	533	-	533
Cícero Dantas	1.554	-	-	434	628	1.062	-	-	347	145	492
Cipó	888	-	-	303	59	362	-	-	526	-	526
Coaraci	1.067	-	-	645	297	942	-	-	125	-	125
Cocos	1.173	-	-	536	-	536	-	-	637	-	637
Conceição da Feira	1.006	-	-	411	313	724	-	-	282	-	282
Conceição do Almeida	687	-	-	237	87	324	-	-	363	-	363
Conceição do Coité	2.939	-	-	492	840	1.332	-	-	1.569	38	1.607
Conceição do Jacuípe	1.383	-	-	600	658	1.258	-	-	87	38	125
Conde	1.328	-	-	805	34	839	-	-	489	-	489
Condeúba	859	-	-	499	17	516	-	-	343	-	343
Contendas do Sincorá	299	-	-	226	-	226	-	-	73	-	73
Coração de Maria	1.258	-	-	462	194	656	-	-	602	-	602
Cordeiros	378	-	-	343	-	343	-	-	35	-	35
Coribe	628	-	-	233	-	233	-	-	395	-	395
Coronel João Sá	953	-	-	436	-	436	-	-	517	-	517
Correntina	1.704	-	-	529	145	674	-	-	1.030	-	1.030
Cotegipe	666	-	-	356	30	386	-	-	280	-	280
Cravolândia	368	-	-	220	-	220	-	-	148	-	148
Crisópolis	809	-	-	306	-	306	-	-	503	-	503
Cristópolis	440	-	-	133	-	133	-	-	307	-	307
Cruz das Almas	2.067	-	-	909	724	1.633	-	-	434	-	434
Curaçá	2.083	-	-	644	186	830	-	-	1.253	-	1.253
Dário Meira	544	-	-	278	108	386	-	-	158	-	158
Dias d'Ávila	2.592	-	-	1.886	570	2.456	-	-	136	-	136
Dom Basílio	424	-	-	154	-	154	-	-	270	-	270
Dom Macedo Costa	173	-	-	108	8	116	-	-	57	-	57
Elísio Medrado	388	-	-	132	132	264	-	-	124	-	124
Encruzilhada	917	-	-	195	69	264	-	-	653	-	653
Entre Rios	1.973	-	-	818	446	1.264	-	-	566	143	709
Érico Cardoso	524	-	-	95	-	95	-	-	429	-	429
Esplanada	946	-	-	305	223	528	-	-	397	21	418
Euclides da Cunha	2.370	-	-	863	391	1.254	-	-	1.116	-	1.116
Eunápolis	3.186	-	-	1.715	1.275	2.990	-	-	196	-	196
Fátima	667	-	-	174	60	234	-	-	433	-	433
Feira da Mata	188	-	-	110	-	110	-	-	78	-	78
Feira de Santana	16.350	-	315	6.445	6.712	13.472	-	16	2.836	26	2.878
Filadélfia	826	-	-	212	396	608	-	-	218	-	218
Firmino Alves	214	-	-	160	-	160	-	-	54	-	54
Floresta Azul	512	-	-	317	154	471	-	-	41	-	41
Formosa do Rio Preto	1.037	-	-	452	82	534	-	-	503	-	503
Gandu	1.304	-	-	745	394	1.139	-	-	165	-	165
Gavião	134	-	-	90	20	110	-	-	24	-	24

Gentio do Ouro	477	-	-	127	-	127	-	-	350	-	350
Glória	568	-	-	125	-	125	-	-	443	-	443
Gongogi	195	-	-	180	-	180	-	-	15	-	15
Governador Lomanto Júnior	421	-	-	321	32	353	-	-	68	-	68
Governador Mangabeira	960	-	-	318	61	379	-	-	581	-	581
Guajeru	261	-	-	153	-	153	-	-	108	-	108
Guanambi	2.504	-	-	1.795	709	2.504	-	-	-	-	-
Guaratinga	1.362	-	-	977	70	1.047	-	-	315	-	315
Heliópolis	455	-	-	171	59	230	-	-	225	-	225
laçu	1.217	-	-	887	78	965	-	-	252	-	252
Ibiassucê	253	-	-	167	-	167	-	-	86	-	86
Ibicaraí	1.102	-	-	858	212	1.070	-	-	32	-	32
Ibicoara	879	-	-	695	81	776	-	-	103	-	103
Ibicuí	672	-	-	510	81	591	-	-	81	-	81
Ibipeba	359	-	-	68	41	109	-	-	250	-	250
Ibipitanga	405	-	-	111	59	170	-	-	235	-	235
Ibiquera	181	-	-	181	-	181	-	-	-	-	-
Ibirapitanga	1.647	-	-	551	-	551	-	-	1.096	-	1.096
Ibirapuã	388	-	-	284	-	284	-	-	104	-	104
Ibirataia	921	-	-	683	121	804	-	-	117	-	117
Ibitiara	492	-	-	58	-	58	-	-	434	-	434
Ibititá	780	-	-	268	31	299	-	-	481	-	481
Ibotirama	1.295	-	-	863	115	978	-	-	317	-	317
Ichu	365	-	-	185	43	228	-	-	137	-	137
Igaporã	670	-	-	315	73	388	-	-	282	-	282
Igrapiúna	674	-	-	188	-	188	-	-	486	-	486
Iguaí	1.063	-	-	631	88	719	-	-	344	-	344
Ilhéus	5.629	-	-	1.780	2.751	4.531	-	159	939	-	1.098
Inhambupe	1.393	-	-	511	60	571	-	-	822	-	822
Ipecaetá	911	-	-	263	29	292	-	-	619	-	619
Ipiaú	2.131	-	-	1.270	722	1.992	-	-	80	59	139
Ipirá	1.391	-	-	775	316	1.091	-	-	300	-	300
Ipupiara	422	-	-	309	-	309	-	-	113	-	113
Irajuba	398	-	-	176	-	176	-	-	222	-	222
Iramaia	543	-	-	257	-	257	-	-	286	-	286
Iraquara	776	-	-	258	68	326	-	-	450	-	450
Irará	1.085	-	-	346	185	531	-	-	554	-	554
Irecê	2.753	-	-	1.210	1.155	2.365	-	-	233	155	388
Itabela	714	-	-	592	122	714	-	-	-	-	-
Itaberaba	2.529	-	-	1.617	559	2.176	-	-	353	-	353
Itabuna	7.227	-	-	4.712	2.201	6.913	-	-	314	-	314
Itacaré	1.580	-	-	978	82	1.060	-	-	510	10	520
Itaeté	522	-	-	325	-	325	-	-	197	-	197
Itagi	483	-	-	432	51	483	-	-	-	-	-
Itagibá	727	-	-	325	85	410	-	-	317	-	317
Itagimirim	367	-	-	341	21	362	-	-	5	-	5
Itaguaçu da Bahia	552	-	-	73	-	73	-	-	479	-	479
Itaju do Colônia	490	-	-	408	-	408	-	-	82	-	82
Itajuípe	823	-	-	643	111	754	-	-	69	-	69

Itamaraju	2.137	-	-	1.241	346	1.587	-	-	550	-	550
Itamari	664	-	-	520	-	520	-	-	144	-	144
Itambé	1.306	-	-	1.129	115	1.244	-	-	62	-	62
Itanagra	452	-	-	335	-	335	-	-	117	-	117
Itanhém	649	-	-	538	43	581	-	-	68	-	68
Itaparica	636	-	-	564	28	592	-	-	44	-	44
Itapé	519	-	-	408	80	488	-	-	31	-	31
Itapebi	680	-	-	417	175	592	-	-	88	-	88
Itapetinga	2.555	-	-	1.803	691	2.494	-	-	61	-	61
Itapicuru	1.037	-	-	171	27	198	-	-	839	-	839
Itapitanga	546	-	-	388	34	422	-	-	124	-	124
Itaquara	301	-	-	148	21	169	-	-	132	-	132
Itarantim	735	-	-	658	50	708	-	-	27	-	27
Itatim	1.050	-	-	607	207	814	-	-	236	-	236
Itiruçu	401	-	-	256	33	289	-	-	112	-	112
Itiúba	1.312	-	-	379	124	503	-	-	809	-	809
Itororó	912	-	-	751	126	877	-	-	35	-	35
Ituaçu	611	-	-	248	12	260	-	-	351	-	351
Ituberá	1.277	-	-	817	254	1.071	-	-	206	-	206
Iuiú	635	-	-	334	45	379	-	-	256	-	256
Jaborandi	314	-	-	192	-	192	-	-	122	-	122
Jacaraci	441	-	-	336	-	336	-	-	105	-	105
Jacobina	2.677	-	-	813	849	1.662	-	-	1.015	-	1.015
Jaguaquara	2.358	-	-	1.462	516	1.978	-	-	380	-	380
Jaguarari	1.685	-	-	555	303	858	-	-	827	-	827
Jaguaripe	539	-	-	36	40	76	-	-	463	-	463
Jandaíra	440	-	-	-	-	-	-	-	440	-	440
Jequié	5.682	-	-	2.319	3.000	5.319	-	-	363	-	363
Jeremoabo	1.130	-	-	663	142	805	-	-	325	-	325
Jiquiriçá	525	-	-	288	60	348	-	-	177	-	177
Jitaúna	965	-	-	621	35	656	-	-	309	-	309
João Dourado	922	-	-	501	111	612	-	-	310	-	310
Juazeiro	7.060	-	-	2.817	2.601	5.418	-	-	1.584	58	1.642
Jucuruçu	350	-	-	266	-	266	-	-	84	-	84
Jussara	557	-	-	258	37	295	-	-	262	-	262
Jussari	361	-	-	340	-	340	-	-	21	-	21
Jussiape	346	-	-	193	8	201	-	-	145	-	145
Lafaiete Coutinho	189	-	-	100	19	119	-	-	70	-	70
Lagoa Real	239	-	-	101	-	101	-	-	138	-	138
Laje	934	-	-	261	52	313	-	-	621	-	621
Lajedão	186	-	-	177	-	177	-	-	9	-	9
Lajedinho	227	-	-	106	-	106	-	-	121	-	121
Lajedo do Tabocal	520	-	-	363	35	398	-	-	122	-	122
Lamarão	389	-	-	183	25	208	-	-	181	-	181
Lapão	1.172	-	-	379	98	477	-	-	695	-	695
Lauro de Freitas	4.225	-	-	3.521	704	4.225	-	-	-	-	-
Lençóis	490	-	-	204	33	237	-	-	253	-	253
Licínio de Almeida	715	-	-	493	55	548	-	-	167	-	167
Livramento de N. Senhora	1.272	-	-	604	208	812	-	-	460	-	460

Luis Eduardo Magalhães	1.545	-	-	874	538	1.412	-	-	133	-	133
Macajuba	1.012	-	-	551	-	551	-	-	461	-	461
Macarani	826	-	-	826	-	826	-	-	-	-	-
Macaúbas	1.978	-	-	573	141	714	-	-	1.264	-	1.264
Macururé	471	-	-	263	-	263	-	-	208	-	208
Madre de Deus	754	-	-	542	212	754	-	-	-	-	-
Maetinga	237	-	-	144	-	144	-	-	93	-	93
Maiquinique	233	-	-	199	11	210	-	-	23	-	23
Mairi	749	-	-	222	249	471	-	-	278	-	278
Malhada	729	-	-	161	-	161	-	-	568	-	568
Malhada de Pedras	318	-	-	219	-	219	-	-	99	-	99
Manoel Vitorino	565	-	-	311	-	311	-	-	254	-	254
Mansidão	620	-	-	221	-	221	-	-	399	-	399
Maracás	1.330	-	-	956	123	1.079	-	-	251	-	251
Maragogipe	1.871	-	-	592	561	1.153	-	-	718	-	718
Maraú	926	-	-	159	-	159	-	-	767	-	767
Marcionílio Souza	480	-	-	286	22	308	-	-	172	-	172
Mascote	495	-	-	495	-	495	-	-	-	-	-
Mata de São João	1.806	-	-	946	220	1.166	-	-	552	88	640
Matina	526	-	-	314	18	332	-	-	194	-	194
Medeiros Neto	820	-	-	569	150	719	-	-	101	-	101
Miguel Calmon	1.168	-	-	497	219	716	-	-	452	-	452
Milagres	463	-	-	400	-	400	-	-	63	-	63
Mirangaba	812	-	-	143	-	143	-	-	669	-	669
Mirante	299	-	-	144	-	144	-	-	155	-	155
Monte Santo	1.625	-	-	273	89	362	-	-	1.263	-	1.263
Morpará	348	-	-	235	-	235	-	-	113	-	113
Morro do Chapéu	1.253	-	-	479	235	714	-	-	539	-	539
Mortugaba	468	-	-	264	17	281	-	-	187	-	187
Mucugê	472	-	-	208	-	208	-	-	264	-	264
Mucuri	2.291	-	-	1.881	363	2.244	-	-	47	-	47
Mulungu do Morro	423	-	-	139	-	139	-	-	284	-	284
Mundo Novo	855	-	-	238	98	336	-	-	519	-	519
Muniz Ferreira	348	-	-	204	-	204	-	-	144	-	144
Muquém de São Francisco	567	-	-	171	-	171	-	-	396	-	396
Muritiba	1.634	-	-	509	242	751	-	-	883	-	883
Mutuípe	1.096	-	-	499	103	602	-	-	494	-	494
Nazaré	1.307	-	-	986	197	1.183	-	-	124	-	124
Nilo Peçanha	812	-	-	178	-	178	-	-	634	-	634
Nordestina	569	-	-	258	8	266	-	-	303	-	303
Nova Canaã	581	-	-	359	20	379	-	-	202	-	202
Nova Fátima	466	-	-	293	52	345	-	-	121	-	121
Nova Ibiá	388	-	-	227	-	227	-	-	161	-	161
Nova Itarana	468	-	-	419	-	419	-	-	49	-	49
Nova Redenção	433	-	-	233	35	268	-	-	165	-	165
Nova Soure	1.284	-	-	540	73	613	-	-	671	-	671
Nova Viçosa	1.442	-	-	1.162	190	1.352	-	-	90	-	90
Novo Horizonte	335	-	-	131	-	131	-	-	204	-	204
Novo Triunfo	450	-	-	311	-	311	-	-	139	-	139

Olindina	1.093	-	-	469	142	611	-	-	482	-	482
Oliveira dos Brejinhos	528	-	-	242	9	251	-	-	277	-	277
Ouriçangas	308	-	-	187	9	196	-	-	112	-	112
Ourolândia	724	-	-	306	64	370	-	-	333	21	354
Palmas de Monte Alto	983	-	-	494	73	567	-	-	416	-	416
Palmeiras	417	-	-	234	24	258	-	-	131	28	159
Paramirim	836	-	-	250	168	418	-	-	418	-	418
Paratinga	1.177	-	-	523	-	523	-	-	654	-	654
Paripiranga	844	-	-	213	190	403	-	-	441	-	441
Pau Brasil	500	-	-	344	-	344	-	128	28	-	156
Paulo Afonso	3.103	-	-	1.887	700	2.587	-	-	516	-	516
Pé de Serra	836	-	-	243	118	361	-	-	475	-	475
Pedrao	205	-	-	63	-	63	-	-	142	-	142
Pedro Alexandre	707	-	-	207	-	207	-	-	500	-	500
Piatã	635	-	-	265	-	265	-	-	348	22	370
Pilão Arcado	1.684	-	-	370	344	714	-	-	939	31	970
Pindaí	629	-	-	323	35	358	-	-	223	48	271
Pindobaçu	1.615	-	-	428	71	499	-	-	916	200	1.116
Pintadas	308	-	-	189	-	189	-	-	119	-	119
Piraí do Norte	494	-	-	239	-	239	-	-	255	-	255
Piripá	523	-	-	331	-	331	-	-	192	-	192
Piritiba	734	-	-	237	124	361	-	-	373	-	373
Planaltino	450	-	-	295	-	295	-	-	155	-	155
Planalto	741	-	-	274	141	415	-	-	326	-	326
Poções	1.548	-	-	1.046	184	1.230	-	-	318	-	318
Pojuca	1.361	-	-	839	220	1.059	-	-	302	-	302
Ponto Novo	736	-	-	257	90	347	-	-	389	-	389
Porto Seguro	4.635	-	-	2.478	567	3.045	-	-	1.423	167	1.590
Potiraguá	516	-	-	242	79	321	-	-	195	-	195
Prado	1.304	-	-	902	100	1.002	-	89	213	-	302
Presidente Dutra	847	-	-	379	38	417	-	-	430	-	430
Presidente Jânio Quadros	423	-	-	181	-	181	-	-	242	-	242
Presidente Tancredo Neves	827	-	-	486	-	486	-	-	341	-	341
Queimadas	1.190	-	-	495	140	635	-	-	555	-	555
Quijingue	1.325	-	-	313	-	313	-	-	1.012	-	1.012
Quixabeira	596	-	-	303	38	341	-	-	255	-	255
Rafael Jambeiro	1.237	-	-	143	-	143	-	-	1.094	-	1.094
Remanso	1.814	-	-	1.092	280	1.372	-	-	442	-	442
Retirolândia	693	-	-	-	111	111	-	-	582	-	582
Riachão das Neves	1.030	-	-	262	-	262	-	-	768	-	768
Riachão do Jacuípe	1.441	-	-	344	587	931	-	-	510	-	510
Riacho de Santana	1.072	-	-	989	83	1.072	-	-	-	-	-
Ribeira do Amparo	667	-	-	152	-	152	-	-	515	-	515
Ribeira do Pombal	1.673	-	-	820	168	988	-	-	685	-	685
Ribeirão do Largo	583	-	-	372	-	372	-	-	211	-	211
Rio de Contas	550	-	-	163	70	233	-	-	317	-	317
Rio do Antônio	522	-	-	271	-	271	-	-	251	-	251
Rio do Pires	377	-	-	312	41	353	-	-	24	-	24
Rio Real	1.787	-	-	943	234	1.177	-	-	610	-	610

Rodelas	504	-	35	401	-	436	-	-	68	-	68
Ruy Barbosa	1.093	-	-	617	220	837	-	-	256	-	256
Salinas da Margarida	951	-	-	610	11	621	-	-	330	-	330
Salvador	49.253	-	157	18.293	30.349	48.799	-	-	322	132	454
Santa Bárbara	994	-	147	269	35	451	-	-	543	-	543
Santa Brígida	730	-	-	362	-	362	-	-	368	-	368
Santa Cruz Cabrália	1.098	-	-	713	46	759	-	-	339	-	339
Santa Cruz da Vitória	441	-	-	411	-	411	-	-	30	-	30
Santa Inês	247	-	-	216	-	216	-	-	31	-	31
Santa Luzia	346	-	-	191	16	207	-	-	139	-	139
Santa Maria da Vitória	1.981	-	-	963	293	1.256	-	-	725	-	725
Santa Rita de Cássia	929	-	-	710	109	819	-	-	110	-	110
Santa Teresinha	377	-	-	112	26	138	-	-	239	-	239
Santaluz	1.331	-	-	486	196	682	-	-	649	-	649
Santana	1.372	-	-	642	131	773	-	-	599	-	599
Santanópolis	428	-	-	145	25	170	-	-	258	-	258
Santo Amaro	2.796	-	-	984	590	1.574	-	-	1.222	-	1.222
Santo Antônio de Jesus	3.345	-	20	590	2.082	2.692	-	-	535	118	653
Santo Estêvão	1.760	-	-	352	643	995	-	-	765	-	765
São Desidério	809	-	-	295	-	295	-	-	467	47	514
São Domingos	496	-	-	166	89	255	-	-	204	37	241
São Felipe	886	-	-	373	64	437	-	-	449	-	449
São Félix	625	-	-	240	195	435	-	-	190	-	190
São Félix do Coribe	683	-	-	486	22	508	-	-	175	-	175
São Francisco do Conde	2.447	-	-	1.253	73	1.326	-	-	1.121	-	1.121
São Gabriel	762	-	-	269	110	379	-	-	383	-	383
São Gonçalo dos Campos	1.255	-	-	346	430	776	-	-	479	-	479
São José da Vitória	236	-	-	236	-	236	-	-	-	-	-
São José do Jacuípe	608	-	-	425	64	489	-	-	119	-	119
São Miguel das Matas	367	-	-	167	-	167	-	-	200	-	200
São Sebastião do Passé	1.645	-	-	642	452	1.094	-	-	551	-	551
Sapeaçu	1.124	-	-	480	169	649	-	-	475	-	475
Sátiro Dias	639	-	-	139	-	139	-	-	500	-	500
Saubara	755	-	-	425	294	719	-	-	36	-	36
Saúde	662	-	-	254	100	354	-	-	308	-	308
Seabra	2.410	-	-	971	257	1.228	-	-	1.182	-	1.182
Sebastião Laranjeiras	326	-	-	109	-	109	-	-	217	-	217
Senhor do Bonfim	3.847	-	-	1.191	1.735	2.926	-	-	909	12	921
Sento Sé	1.712	-	-	682	179	861	-	-	851	-	851
Serra do Ramalho	1.229	-	-	268	11	279	-	-	950	-	950
Serra Dourada	769	-	-	318	65	383	-	-	386	-	386
Serra Preta	612	-	-	256	-	256	-	-	356	-	356
Serrinha	3.695	-	-	1.045	762	1.807	-	-	1.888	-	1.888
Serrolândia	624	-	-	451	20	471	-	-	153	-	153
Simões Filho	4.724	-	-	4.168	435	4.603	-	-	121	-	121
Sítio do Mato	822	-	-	368	38	406	-	-	416	-	416
Sítio do Quinto	606	-	-	340	-	340	-	-	266	-	266
Sobradinho	1.419	-	-	1.089	210	1.299	-	-	120	-	120
Souto Soares	841	-	-	291	38	329	-	-	512	-	512

Tabocas do Brejo Velho	400	-	-	114	-	114	-	-	286	-	286
Tanhaçu	893	-	-	235	109	344	-	-	549	-	549
Tanque Novo	629	-	-	344	-	344	-	-	285	-	285
Tanquinho	466	-	-	302	72	374	-	-	92	-	92
Taperoá	677	-	-	328	-	328	-	-	349	-	349
Tapiramutá	649	-	-	387	27	414	-	-	235	-	235
Teixeira de Freitas	3.279	-	-	2.138	1.130	3.268	-	-	11	-	11
Teodoro Sampaio	410	-	-	269	73	342	-	-	68	-	68
Teofilândia	978	-	-	253	115	368	-	-	610	-	610
Teolândia	681	-	-	229	128	357	-	-	259	65	324
Terra Nova	669	-	-	605	30	635	-	-	34	-	34
Tremedal	206	-	-	206	-	206	-	-	-	-	-
Tucano	2.722	-	-	630	244	874	-	-	1.848	-	1.848
Uauá	1.291	-	-	458	218	676	-	-	524	91	615
Ubaíra	784	-	-	332	88	420	-	-	364	-	364
Ubatuba	1.077	-	-	587	207	794	-	-	283	-	283
Ubatã	1.054	-	-	795	190	985	-	-	69	-	69
Uibaí	624	-	-	207	12	219	-	-	405	-	405
Umburanas	631	-	-	288	49	337	-	-	294	-	294
Una	951	-	-	644	78	722	-	-	229	-	229
Urandi	609	-	-	259	-	259	-	-	350	-	350
Uruçuca	970	-	-	607	47	654	-	-	316	-	316
Utinga	610	-	-	376	131	507	-	-	103	-	103
Valença	2.980	-	-	1.292	624	1.916	-	-	1.064	-	1.064
Valente	1.225	-	-	562	112	674	-	-	551	-	551
Várzea da Roça	751	-	-	335	98	433	-	-	318	-	318
Várzea do Poço	408	-	-	210	85	295	-	-	113	-	113
Várzea Nova	431	-	-	201	110	311	-	-	120	-	120
Varzedo	431	-	-	168	70	238	-	-	193	-	193
Vera Cruz	2.023	-	-	503	173	676	-	-	1.199	148	1.347
Vereda	254	-	-	52	-	52	-	-	202	-	202
Vitória da Conquista	7.728	-	63	4.574	2.336	6.973	-	-	755	-	755
Wagner	362	-	-	267	21	288	-	-	74	-	74
Wanderley	473	-	-	268	27	295	-	-	178	-	178
Wenceslau Guimarães	1.200	-	-	397	95	492	-	-	708	-	708
Xique-Xique	2.445	-	-	1.500	156	1.656	-	-	789	-	789

Fonte: SEC, MEC/INEP

Elaboração: SEC/BA - SUPAV/CAI

6.1.1.2 Matrícula inicial no ensino fundamental por município, localização e dependência administrativa. Bahia 2009

Municípios	Número de Alunos										
	Total	Urbana			Rural			Total	Rural		
		Federal	Estadual	Municipal	Privada		Federal	Estadual	Municipal	Privada	
Estado da Bahia	2.556.264	460	419.895	1.129.848	217.728	1.767.931	-	13.775	771.953	2.605	788.333
Abaíra	1.257	-	147	429	-	576	-	-	681	-	681
Abaré	3.556	-	337	893	-	1.230	-	83	2.243	-	2.326
Acajutiba	3.273	-	846	1.365	341	2.552	-	-	721	-	721
Adustina	2.771	-	-	1.233	73	1.306	-	-	1.465	-	1.465
Água Fria	3.520	-	-	1.745	37	1.782	-	-	1.738	-	1.738
Aiquara	988	-	-	847	-	847	-	-	141	-	141
Alagoinhas	22.948	-	9.603	5.674	4.194	19.471	-	-	3.477	-	3.477
Alcobaça	5.199	-	-	2.161	102	2.263	-	-	2.936	-	2.936
Almadina	1.244	-	-	1.175	13	1.188	-	-	56	-	56
Amargosa	6.786	-	2.142	2.693	472	5.307	-	-	1.479	-	1.479
Amélia Rodrigues	4.724	-	990	2.121	883	3.994	-	-	730	-	730
América Dourada	3.321	-	-	883	-	883	-	-	2.438	-	2.438
Anagé	4.578	-	262	1.634	-	1.896	-	-	2.682	-	2.682
Andaraí	3.330	-	657	1.418	-	2.075	-	-	1.255	-	1.255
Andorinha	3.277	-	-	1.444	309	1.753	-	233	1.291	-	1.524
Angical	3.089	-	200	1.100	-	1.300	-	-	1.789	-	1.789
Anguera	1.643	-	177	852	-	1.029	-	-	614	-	614
Antas	2.152	-	-	1.188	106	1.294	-	-	858	-	858
Antônio Cardoso	2.642	-	189	115	-	304	-	-	2.338	-	2.338
Antônio Gonçalves	2.114	-	290	874	-	1.164	-	75	875	-	950
Aporá	3.716	-	355	1.427	156	1.938	-	-	1.778	-	1.778
Apuarema	2.534	-	181	1.745	-	1.926	-	-	608	-	608
Araças	2.565	-	-	1.823	84	1.907	-	-	658	-	658
Aracatu	2.617	-	104	958	-	1.062	-	-	1.555	-	1.555
Araci	14.345	-	651	3.687	537	4.875	-	-	9.470	-	9.470
Aramari	1.845	-	263	871	137	1.271	-	-	574	-	574
Arataca	2.639	-	96	2.009	-	2.105	-	-	534	-	534
Aratuípe	1.953	-	207	1.196	33	1.436	-	-	517	-	517
Aurelino Leal	2.806	-	170	2.433	-	2.603	-	-	203	-	203
Baianópolis	2.272	-	-	569	-	569	-	-	1.703	-	1.703
Baixa Grande	4.661	-	832	1.544	114	2.490	-	-	2.171	-	2.171
Banzaê	3.298	-	-	904	-	904	-	379	2.015	-	2.394
Barra	14.304	-	648	4.172	561	5.381	-	-	8.923	-	8.923
Barra da Estiva	4.315	-	710	1.229	226	2.165	-	-	2.150	-	2.150
Barra do Choça	8.371	-	-	4.473	51	4.524	-	-	3.847	-	3.847
Barra do Mendes	2.642	-	265	699	178	1.142	-	-	1.500	-	1.500
Barra do Rocha	1.632	-	110	957	-	1.067	-	-	565	-	565
Barreiras	21.261	-	2.676	13.200	2.625	18.501	-	-	2.760	-	2.760
Barro Alto	2.606	-	-	1.811	-	1.811	-	-	795	-	795
Barrocas	3.955	-	-	1.738	-	1.738	-	-	2.217	-	2.217

Belmonte	4.349	-	33	3.858	41	3.932	-	-	417	-	417
Belo Campo	3.601	-	267	1.894	143	2.304	-	-	1.297	-	1.297
Biringa	3.962	-	264	1.614	85	1.963	-	-	1.999	-	1.999
Boa Nova	3.421	-	124	1.386	31	1.541	-	-	1.880	-	1.880
Boa Vista do Tupim	4.772	-	473	1.437	-	1.910	-	-	2.862	-	2.862
Bom Jesus da Lapa	13.386	-	1.923	4.117	1.202	7.242	-	-	6.144	-	6.144
Bom Jesus da Serra	2.549	-	-	1.471	100	1.571	-	-	978	-	978
Boninal	2.629	-	-	1.392	-	1.392	-	-	1.237	-	1.237
Bonito	3.596	-	-	1.566	123	1.689	-	-	1.907	-	1.907
Boquira	4.528	-	429	980	-	1.409	-	-	3.119	-	3.119
Botuporã	2.212	-	105	1.352	-	1.457	-	-	755	-	755
Brejões	2.996	-	189	1.484	-	1.673	-	247	1.076	-	1.323
Brejolândia	1.255	-	23	385	-	408	-	101	746	-	847
Brotas de Macaúbas	2.330	-	95	538	-	633	-	-	1.697	-	1.697
Brumado	11.070	-	645	5.197	1.355	7.197	-	-	3.873	-	3.873
Buerarema	3.764	-	483	2.471	238	3.192	-	229	343	-	572
Buritirama	5.359	-	207	2.034	48	2.289	-	-	3.070	-	3.070
Caatiba	1.828	-	-	1.419	-	1.419	-	-	409	-	409
Cabaceiras do Paraguaçu	3.245	-	959	982	-	1.941	-	-	1.304	-	1.304
Cachoeira	6.401	-	1.809	942	587	3.338	-	281	2.332	450	3.063
Caculé	3.739	-	464	2.148	101	2.713	-	-	1.026	-	1.026
Caém	2.589	-	290	754	81	1.125	-	-	1.464	-	1.464
Caetanos	2.062	-	-	1.151	-	1.151	-	-	911	-	911
Caetitê	8.607	-	1.539	2.100	601	4.240	-	-	4.367	-	4.367
Cafarnaum	3.775	-	256	1.917	253	2.426	-	-	1.349	-	1.349
Cairu	2.813	-	140	364	-	504	-	-	2.309	-	2.309
Caldeirão Grande	3.187	-	88	965	143	1.196	-	-	1.991	-	1.991
Camacan	6.496	-	939	4.587	416	5.942	-	-	554	-	554
Camaçari	35.167	-	-	30.754	1.710	32.464	-	-	2.703	-	2.703
Camamu	9.146	-	549	4.287	323	5.159	-	-	3.987	-	3.987
Campo Alegre de Lourdes	6.734	-	814	927	94	1.835	-	-	4.899	-	4.899
Campo Formoso	14.534	-	909	3.157	1.107	5.173	-	-	9.345	16	9.361
Canápolis	2.021	-	56	756	-	812	-	-	1.209	-	1.209
Canarana	4.925	-	449	2.078	442	2.969	-	-	1.956	-	1.956
Canavieiras	6.805	-	1.782	3.254	680	5.716	-	-	1.089	-	1.089
Candeal	1.752	-	429	419	73	921	-	-	806	25	831
Candeias	13.009	-	1.061	7.291	1.160	9.512	-	-	3.423	74	3.497
Candiba	2.201	-	291	1.778	-	2.069	-	-	132	-	132
Cândido Sales	6.827	-	219	3.649	139	4.007	-	-	2.820	-	2.820
Cansanção	8.677	-	493	2.727	290	3.510	-	-	5.167	-	5.167
Canudos	3.004	-	526	1.543	169	2.238	-	-	766	-	766
Capela do Alto Alegre	1.928	-	179	830	50	1.059	-	-	869	-	869
Capim Grosso	5.689	-	467	3.343	863	4.673	-	-	996	20	1.016
Caraibas	2.068	-	-	825	-	825	-	-	1.243	-	1.243
Caravelas	4.503	-	247	3.874	132	4.253	-	-	250	-	250
Cardeal da Silva	2.171	-	314	1.771	18	2.103	-	-	68	-	68
Carinhanha	6.611	-	514	2.011	228	2.753	-	-	3.858	-	3.858
Casa Nova	15.053	-	1.346	4.214	365	5.925	-	-	9.128	-	9.128
Castro Alves	5.455	-	-	2.914	478	3.392	-	-	2.063	-	2.063

Catolândia	621	-	-	342	-	342	-	-	279	-	279
Catu	8.542	-	1.438	3.556	1.660	6.654	-	431	1.457	-	1.888
Caturama	1.363	-	-	489	-	489	-	-	874	-	874
Central	3.452	-	655	1.036	204	1.895	-	-	1.529	28	1.557
Chorrochó	2.242	-	123	558	-	681	-	476	1.085	-	1.561
Cícero Dantas	5.786	-	455	2.742	359	3.556	-	-	2.230	-	2.230
Cipó	3.756	-	713	893	214	1.820	-	-	1.936	-	1.936
Coaraci	4.303	-	509	2.681	526	3.716	-	-	587	-	587
Cocos	3.295	-	-	2.096	-	2.096	-	-	1.199	-	1.199
Conceição da Feira	3.984	-	1.109	1.566	424	3.099	-	-	885	-	885
Conceição do Almeida	2.703	-	1.441	478	155	2.074	-	-	629	-	629
Conceição do Coité	14.391	-	1.769	3.233	1.669	6.671	-	764	6.884	72	7.720
Conceição do Jacuípe	5.556	-	1.502	2.595	1.187	5.284	-	-	272	-	272
Conde	5.903	-	453	3.172	60	3.685	-	-	2.218	-	2.218
Condeúba	3.611	-	303	1.756	50	2.109	-	-	1.502	-	1.502
Contendas do Sincorá	940	-	28	705	-	733	-	-	207	-	207
Coração de Maria	4.926	-	958	1.142	349	2.449	-	314	2.163	-	2.477
Cordeiros	1.626	-	-	1.009	-	1.009	-	-	617	-	617
Coribe	3.107	-	-	1.234	-	1.234	-	-	1.873	-	1.873
Coronel João Sá	3.714	-	-	2.211	-	2.211	-	-	1.503	-	1.503
Correntina	6.709	-	732	1.762	235	2.729	-	40	3.940	-	3.980
Cotegipe	2.930	-	309	732	30	1.071	-	-	1.859	-	1.859
Cravolândia	1.162	-	63	631	-	694	-	-	468	-	468
Crisópolis	4.610	-	-	2.433	16	2.449	-	-	2.161	-	2.161
Cristópolis	2.696	-	-	839	-	839	-	-	1.857	-	1.857
Cruz das Almas	10.255	-	2.060	4.667	1.324	8.051	-	-	1.819	385	2.204
Curaçá	6.698	-	651	1.730	187	2.568	-	-	4.130	-	4.130
Dário Meira	2.205	-	43	1.083	144	1.270	-	-	935	-	935
Dias d'Ávila	12.648	-	-	10.483	1.552	12.035	-	-	613	-	613
Dom Basílio	1.941	-	-	600	-	600	-	-	1.341	-	1.341
Dom Macedo Costa	747	-	359	187	9	555	-	-	192	-	192
Elísio Medrado	1.402	-	91	884	130	1.105	-	-	297	-	297
Encruzilhada	4.798	-	116	1.035	125	1.276	-	-	3.473	49	3.522
Entre Rios	8.920	-	707	3.972	1.208	5.887	-	-	3.033	-	3.033
Érico Cardoso	1.935	-	142	618	-	760	-	-	1.175	-	1.175
Esplanada	7.284	-	374	3.269	527	4.170	-	-	3.114	-	3.114
Euclides da Cunha	13.252	-	957	4.807	882	6.646	-	-	6.606	-	6.606
Eunápolis	20.106	-	3.039	12.737	2.625	18.401	-	-	1.629	76	1.705
Fátima	3.765	-	171	1.258	134	1.563	-	-	2.202	-	2.202
Feira da Mata	930	-	-	535	-	535	-	121	274	-	395
Feira de Santana	87.679	-	35.736	23.963	14.594	74.293	-	2.068	11.246	72	13.386
Filadélfia	3.510	-	-	1.797	156	1.953	-	-	1.557	-	1.557
Firmino Alves	1.234	-	360	737	-	1.097	-	-	137	-	137
Floresta Azul	1.915	-	295	1.233	163	1.691	-	-	224	-	224
Formosa do Rio Preto	4.401	-	-	3.114	120	3.234	-	-	1.167	-	1.167
Gandu	6.042	-	1.116	3.770	635	5.521	-	-	521	-	521
Gavião	902	-	-	699	-	699	-	-	203	-	203
Gentio do Ouro	2.153	-	157	653	-	810	-	-	1.343	-	1.343
Glória	2.824	-	-	916	-	916	-	-	1.908	-	1.908

Gongogi	1.451	-	180	1.169	-	1.349	-	-	102	-	102
Governador Lomanto Júnior	1.326	-	47	1.076	-	1.123	-	-	203	-	203
Governador Mangabeira	4.060	-	434	1.571	183	2.188	-	-	1.872	-	1.872
Guajeru	1.580	-	224	607	-	831	-	-	749	-	749
Guanambi	12.970	-	2.537	8.469	1.964	12.970	-	-	-	-	-
Guaratinga	4.154	-	30	3.273	123	3.426	-	-	728	-	728
Heliópolis	3.257	-	-	1.342	72	1.414	-	-	1.843	-	1.843
Iaçu	6.134	-	269	3.712	260	4.241	-	-	1.893	-	1.893
Ibiassucê	1.818	-	329	1.022	-	1.351	-	-	467	-	467
Ibicaraí	5.341	-	1.672	2.746	635	5.053	-	158	130	-	288
Ibicoara	3.643	-	-	2.554	76	2.630	-	-	1.013	-	1.013
Ibicuí	3.317	-	-	3.031	46	3.077	-	-	240	-	240
Ibipeba	2.943	-	46	801	70	917	-	113	1.913	-	2.026
Ibipitanga	2.634	-	486	529	-	1.015	-	-	1.619	-	1.619
Ibiquera	764	-	228	360	26	614	-	-	150	-	150
Ibirapitanga	5.792	-	-	1.699	-	1.699	-	-	4.093	-	4.093
Ibirapuã	1.332	-	-	993	-	993	-	-	339	-	339
Ibirataia	5.509	-	373	3.945	214	4.532	-	-	977	-	977
Ibitiara	2.939	-	33	652	-	685	-	78	2.176	-	2.254
Ibititá	3.277	-	32	1.352	63	1.447	-	-	1.830	-	1.830
Ibotirama	5.118	-	1.091	2.398	231	3.720	-	-	1.398	-	1.398
Ichu	1.092	-	224	366	59	649	-	-	443	-	443
Igaporã	2.929	-	259	960	172	1.391	-	-	1.538	-	1.538
Igrapiúna	3.959	-	-	1.750	-	1.750	-	445	1.764	-	2.209
Iguaí	5.444	-	336	2.761	278	3.375	-	-	2.069	-	2.069
Ilhéus	31.068	-	6.894	14.270	4.092	25.256	-	848	4.964	-	5.812
Inhambupe	7.295	-	1.373	1.549	77	2.999	-	-	4.296	-	4.296
Ipecaetá	4.461	-	262	956	42	1.260	-	-	3.201	-	3.201
Ipiaú	8.604	-	1.178	5.995	931	8.104	-	-	500	-	500
Ipirá	12.249	-	832	3.776	697	5.305	-	-	6.944	-	6.944
Ipupiara	1.666	-	270	816	-	1.086	-	-	580	-	580
Irajuba	1.473	-	133	904	-	1.037	-	-	436	-	436
Iramaia	3.015	-	43	1.239	-	1.282	-	-	1.733	-	1.733
Iraquara	4.917	-	228	957	191	1.376	-	-	3.541	-	3.541
Irará	5.886	-	-	2.597	450	3.047	-	-	2.839	-	2.839
Irecê	11.449	-	1.390	5.702	3.222	10.314	-	-	890	245	1.135
Itabela	6.555	-	304	5.789	223	6.316	-	-	239	-	239
Itaberaba	11.119	-	2.159	5.520	1.108	8.787	-	-	2.332	-	2.332
Itabuna	33.286	-	10.059	16.648	5.794	32.501	-	-	785	-	785
Itacaré	4.634	-	491	2.685	158	3.334	-	-	1.271	29	1.300
Itaeté	3.461	-	183	1.515	-	1.698	-	-	1.763	-	1.763
Itagi	3.384	-	997	1.754	176	2.927	-	-	457	-	457
Itagibá	2.936	-	-	1.324	28	1.352	-	-	1.584	-	1.584
Itagimirim	1.509	-	-	1.408	65	1.473	-	-	36	-	36
Itaguaçu da Bahia	2.795	-	-	736	-	736	-	-	2.059	-	2.059
Itaju do Colônia	1.486	-	-	1.337	-	1.337	-	-	149	-	149
Itajuípe	4.409	-	883	2.811	282	3.976	-	-	433	-	433
Itamaraju	12.844	-	2.550	6.336	1.145	10.031	-	-	2.813	-	2.813
Itamarí	2.801	-	-	2.403	-	2.403	-	-	398	-	398

Itambé	6.040	-	1.361	4.077	191	5.629	-	-	411	-	411
Itanagra	1.689	-	185	1.181	-	1.366	-	-	323	-	323
Itanhém	3.586	-	369	2.718	98	3.185	-	-	401	-	401
Itaparica	3.721	-	834	2.612	186	3.632	-	-	89	-	89
Itapé	1.836	-	175	1.438	98	1.711	-	-	125	-	125
Itapebi	2.548	-	100	1.672	161	1.933	-	-	615	-	615
Itapetinga	11.691	-	1.027	8.789	1.595	11.411	-	-	280	-	280
Itapicuru	7.092	-	281	1.287	75	1.643	-	-	5.449	-	5.449
Itapitanga	2.617	-	68	2.010	60	2.138	-	-	479	-	479
Itaquara	1.390	-	176	582	44	802	-	-	588	-	588
Itarantim	3.913	-	139	3.382	168	3.689	-	-	224	-	224
Itatim	3.359	-	-	2.921	210	3.131	-	-	228	-	228
Itiruçu	2.497	-	365	1.356	448	2.169	-	89	221	18	328
Itiúba	8.731	-	576	2.305	263	3.144	-	-	5.587	-	5.587
Itororó	4.418	-	780	3.208	191	4.179	-	-	239	-	239
Ituaçu	4.042	-	-	1.783	7	1.790	-	-	2.252	-	2.252
Ituberá	6.450	-	256	4.093	687	5.036	-	-	1.414	-	1.414
Iuiú	2.230	-	-	1.287	63	1.350	-	-	880	-	880
Jaborandi	1.703	-	-	915	-	915	-	-	788	-	788
Jacaraci	2.217	-	-	1.531	-	1.531	-	-	686	-	686
Jacobina	14.632	-	2.063	6.424	2.262	10.749	-	-	3.883	-	3.883
Jaguaquara	10.812	-	2.670	5.283	721	8.674	-	-	2.138	-	2.138
Jaguarari	5.954	-	593	2.068	690	3.351	-	246	2.357	-	2.603
Jaguaripe	4.613	-	128	510	-	638	-	-	3.975	-	3.975
Jandaíra	2.565	-	168	691	-	859	-	-	1.706	-	1.706
Jequié	26.076	-	6.809	11.154	4.686	22.649	-	-	3.427	-	3.427
Jeremoabo	8.245	-	525	3.383	290	4.198	-	-	4.047	-	4.047
Jiquiriçá	2.578	-	554	1.173	70	1.797	-	-	781	-	781
Jitaúna	3.824	-	205	2.742	111	3.058	-	-	766	-	766
João Dourado	4.538	-	135	2.293	173	2.601	-	-	1.937	-	1.937
Juazeiro	37.739	-	7.983	15.147	4.480	27.610	-	-	10.091	38	10.129
Jucuruçu	2.364	-	-	1.685	-	1.685	-	-	679	-	679
Jussara	3.321	-	-	1.759	133	1.892	-	-	1.429	-	1.429
Jussari	1.304	-	-	1.178	-	1.178	-	-	126	-	126
Jussiape	1.126	-	-	571	10	581	-	126	419	-	545
Lafaiete Coutinho	622	-	114	192	36	342	-	-	280	-	280
Lagoa Real	2.798	-	-	1.355	-	1.355	-	-	1.443	-	1.443
Laje	4.231	-	379	1.318	41	1.738	-	-	2.493	-	2.493
Lajedão	794	-	-	704	-	704	-	-	90	-	90
Lajedinho	858	-	-	486	-	486	-	-	372	-	372
Lajedo do Tabocal	1.719	-	-	1.237	51	1.288	-	-	431	-	431
Lamarão	1.593	-	-	768	29	797	-	-	796	-	796
Lapão	4.742	-	315	1.873	94	2.282	-	-	2.460	-	2.460
Lauro de Freitas	26.340	-	2.291	21.165	2.884	26.340	-	-	-	-	-
Lençóis	2.123	-	468	456	19	943	-	-	1.180	-	1.180
Licínio de Almeida	1.913	-	186	755	39	980	-	-	933	-	933
Livramento de N. Senhora	6.945	-	1.183	1.694	499	3.376	-	-	3.569	-	3.569
Luis Eduardo Magalhães	10.133	-	148	8.383	861	9.392	-	-	741	-	741
Macajuba	2.445	-	-	1.727	-	1.727	-	-	718	-	718

Macarani	3.271	-	282	2.894	-	3.176	-	-	95	-	95
Macaúbas	7.951	-	368	1.637	405	2.410	-	-	5.541	-	5.541
Macururé	1.557	-	137	497	-	634	-	-	923	-	923
Madre de Deus	3.666	-	258	2.997	411	3.666	-	-	-	-	-
Maetinga	1.562	-	-	1.030	-	1.030	-	-	532	-	532
Maiquinique	1.832	-	-	1.390	65	1.455	-	-	377	-	377
Mairi	4.374	-	423	1.916	126	2.465	-	-	1.909	-	1.909
Malhada	4.269	-	324	738	-	1.062	-	-	3.207	-	3.207
Malhada de Pedras	1.330	-	-	926	-	926	-	-	404	-	404
Manoel Vitorino	3.891	-	236	1.329	-	1.565	-	-	2.326	-	2.326
Mansidão	3.550	-	75	848	-	923	-	-	2.627	-	2.627
Maracás	4.563	-	437	2.695	315	3.447	-	-	1.116	-	1.116
Maragogipe	8.000	-	1.140	3.064	534	4.738	-	611	2.651	-	3.262
Maraú	4.468	-	93	888	-	981	-	-	3.487	-	3.487
Marcionílio Souza	2.252	-	-	1.234	-	1.234	-	-	1.018	-	1.018
Mascote	3.371	-	28	3.261	-	3.289	-	-	82	-	82
Mata de São João	8.823	-	338	4.570	816	5.724	-	-	3.099	-	3.099
Matina	2.291	-	-	1.145	21	1.166	-	-	1.125	-	1.125
Medeiros Neto	4.756	-	566	3.744	108	4.418	-	-	338	-	338
Miguel Calmon	5.272	-	725	1.859	347	2.931	-	-	2.341	-	2.341
Milagres	2.436	-	-	2.148	-	2.148	-	-	288	-	288
Mirangaba	4.470	-	-	1.215	-	1.215	-	-	3.255	-	3.255
Mirante	1.883	-	-	840	-	840	-	-	1.043	-	1.043
Monte Santo	13.635	-	-	2.944	87	3.031	-	51	10.553	-	10.604
Morpará	1.999	-	434	890	-	1.324	-	-	675	-	675
Morro do Chapéu	7.827	-	1.121	2.193	501	3.815	-	210	3.802	-	4.012
Mortugaba	1.828	-	280	907	40	1.227	-	-	601	-	601
Mucugê	2.002	-	258	952	-	1.210	-	-	792	-	792
Mucuri	7.632	-	279	6.137	860	7.276	-	-	356	-	356
Mulungu do Morro	3.081	-	-	1.579	-	1.579	-	-	1.502	-	1.502
Mundo Novo	4.905	-	903	835	239	1.977	-	-	2.928	-	2.928
Muniz Ferreira	1.178	-	281	581	-	862	-	-	316	-	316
Muquém de São Francisco	2.764	-	-	351	-	351	-	-	2.413	-	2.413
Muritiba	4.764	-	405	1.576	762	2.743	-	-	2.021	-	2.021
Mutiúpe	4.130	-	573	2.095	174	2.842	-	-	1.288	-	1.288
Nazaré	5.372	-	1.528	2.722	608	4.858	-	-	514	-	514
Nilo Peçanha	4.014	-	-	938	-	938	-	-	3.076	-	3.076
Nordestina	3.198	-	-	1.633	24	1.657	-	-	1.541	-	1.541
Nova Canaã	2.995	-	128	1.817	40	1.985	-	-	1.010	-	1.010
Nova Fátima	1.405	-	185	855	106	1.146	-	-	259	-	259
Nova Ibiá	1.546	-	-	1.128	-	1.128	-	-	418	-	418
Nova Itarana	1.538	-	504	974	-	1.478	-	-	60	-	60
Nova Redenção	1.604	-	135	904	61	1.100	-	-	504	-	504
Nova Soure	6.164	-	728	2.251	190	3.169	-	-	2.995	-	2.995
Nova Viçosa	8.288	-	-	7.330	475	7.805	-	-	483	-	483
Novo Horizonte	1.943	-	40	808	-	848	-	-	1.095	-	1.095
Novo Triunfo	1.931	-	-	1.368	-	1.368	-	-	563	-	563
Olindina	5.353	-	-	3.035	212	3.247	-	-	2.106	-	2.106
Oliveira dos Brejinhos	5.080	-	214	1.604	30	1.848	-	-	3.232	-	3.232

Ouriçangas	1.719	-	-	1.300	27	1.327	-	-	392	-	392
Ourolândia	3.497	-	81	1.381	85	1.547	-	-	1.939	11	1.950
Palmas de Monte Alto	4.116	-	-	2.065	117	2.182	-	-	1.934	-	1.934
Palmeiras	1.747	-	428	394	33	855	-	-	832	60	892
Paramirim	3.120	-	466	1.164	331	1.961	-	-	1.159	-	1.159
Paratinga	6.612	-	251	1.885	-	2.136	-	-	4.476	-	4.476
Paripiranga	5.425	-	592	1.104	498	2.194	-	245	2.986	-	3.231
Pau Brasil	2.430	-	150	1.611	-	1.761	-	507	162	-	669
Paulo Afonso	18.008	-	3.600	9.342	1.939	14.881	-	-	3.127	-	3.127
Pé de Serra	2.734	-	127	969	235	1.331	-	-	1.403	-	1.403
Pedrao	1.437	-	186	481	-	667	-	-	770	-	770
Pedro Alexandre	3.441	-	-	1.226	-	1.226	-	-	2.215	-	2.215
Piatã	3.865	-	28	1.221	-	1.249	-	-	2.590	26	2.616
Pilão Arcado	9.097	-	430	2.003	131	2.564	-	-	6.533	-	6.533
Pindaí	2.934	-	218	2.030	37	2.285	-	-	638	11	649
Pindobaçu	4.478	-	297	1.445	102	1.844	-	153	2.481	-	2.634
Pintadas	1.896	-	-	1.235	-	1.235	-	-	661	-	661
Pirai do Norte	2.662	-	61	1.426	-	1.487	-	-	1.175	-	1.175
Piripá	1.786	-	-	1.267	-	1.267	-	-	519	-	519
Piritiba	4.420	-	750	1.281	229	2.260	-	-	2.160	-	2.160
Planaltino	1.526	-	-	690	-	690	-	-	836	-	836
Planalto	5.026	-	484	2.483	210	3.177	-	-	1.849	-	1.849
Poções	9.725	-	1.940	5.248	470	7.658	-	-	2.067	-	2.067
Pojuca	5.913	-	1.116	3.241	588	4.945	-	-	968	-	968
Ponto Novo	3.938	-	-	2.314	106	2.420	-	-	1.518	-	1.518
Porto Seguro	25.252	-	342	12.995	1.767	15.104	-	-	9.960	188	10.148
Potiraguá	2.498	-	559	972	93	1.624	-	369	505	-	874
Prado	6.063	-	334	3.953	184	4.471	-	387	1.205	-	1.592
Presidente Dutra	2.373	-	291	877	186	1.354	-	-	1.019	-	1.019
Presidente Jânio Quadros	2.516	-	-	1.205	-	1.205	-	-	1.311	-	1.311
Presidente Tancredo Neves	5.725	-	-	2.872	-	2.872	-	-	2.853	-	2.853
Queimadas	5.358	-	430	2.039	231	2.700	-	-	2.658	-	2.658
Quijingue	6.330	-	-	2.638	-	2.638	-	-	3.692	-	3.692
Quixabeira	1.609	-	-	745	97	842	-	34	733	-	767
Rafael Jambeiro	5.167	-	-	1.211	-	1.211	-	-	3.956	-	3.956
Remanso	7.948	-	980	2.791	903	4.674	-	-	3.274	-	3.274
Retirolândia	2.308	-	320	992	186	1.498	-	-	810	-	810
Riachão das Neves	4.505	-	176	1.446	-	1.622	-	-	2.883	-	2.883
Riachão do Jacuípe	5.322	-	871	1.804	703	3.378	-	465	1.479	-	1.944
Riacho de Santana	5.463	-	123	1.982	180	2.285	-	-	3.178	-	3.178
Ribeira do Amparo	3.637	-	187	1.032	-	1.219	-	-	2.418	-	2.418
Ribeira do Pombal	12.283	-	777	5.922	702	7.401	-	-	4.863	19	4.882
Ribeirão do Largo	2.973	-	147	1.803	-	1.950	-	-	1.023	-	1.023
Rio de Contas	2.035	-	578	282	56	916	-	163	956	-	1.119
Rio do Antônio	2.563	-	258	1.498	-	1.756	-	-	807	-	807
Rio do Pires	1.982	-	209	761	39	1.009	-	-	973	-	973
Rio Real	8.268	-	1.734	4.241	527	6.502	-	-	1.766	-	1.766
Rodelas	1.527	-	712	604	-	1.316	-	129	82	-	211
Ruy Barbosa	6.218	-	929	2.780	462	4.171	-	-	2.047	-	2.047

Salinas da Margarida	2.686	-	-	1.084	22	1.106	-	-	1.580	-	1.580
Salvador	320.979	460	145.383	112.212	62.151	320.206	-	-	652	121	773
Santa Bárbara	3.872	-	1.607	720	105	2.432	-	-	1.440	-	1.440
Santa Brígida	3.577	-	-	1.517	-	1.517	-	-	2.060	-	2.060
Santa Cruz Cabralia	5.417	-	-	3.687	117	3.804	-	-	1.613	-	1.613
Santa Cruz da Vitória	1.228	-	-	1.132	-	1.132	-	-	96	-	96
Santa Inês	2.551	-	977	1.197	276	2.450	-	-	101	-	101
Santa Luzia	2.858	-	334	1.847	81	2.262	-	-	596	-	596
Santa Maria da Vitória	8.281	-	669	2.932	668	4.269	-	-	4.012	-	4.012
Santa Rita de Cássia	5.785	-	719	2.337	139	3.195	-	-	2.590	-	2.590
Santa Teresinha	1.937	-	195	918	63	1.176	-	-	761	-	761
Santaluz	6.844	-	1.075	2.375	425	3.875	-	-	2.969	-	2.969
Santana	4.703	-	607	1.434	153	2.194	-	-	2.509	-	2.509
Santanópolis	1.860	-	154	667	55	876	-	-	984	-	984
Santo Amaro	9.702	-	1.327	3.309	1.276	5.912	-	-	3.790	-	3.790
Santo Antônio de Jesus	14.123	-	3.994	4.781	3.164	11.939	-	-	2.184	-	2.184
Santo Estêvão	9.680	-	1.539	3.592	796	5.927	-	-	3.753	-	3.753
São Desidério	5.776	-	427	1.121	-	1.548	-	-	4.144	84	4.228
São Domingos	1.355	-	165	583	134	882	-	-	446	27	473
São Felipe	4.019	-	711	2.463	137	3.311	-	-	708	-	708
São Félix	2.615	-	325	949	253	1.527	-	-	1.088	-	1.088
São Félix do Coribe	2.695	-	-	1.801	37	1.838	-	-	857	-	857
São Francisco do Conde	5.983	-	-	2.306	141	2.447	-	-	3.536	-	3.536
São Gabriel	3.866	-	-	1.708	134	1.842	-	-	2.024	-	2.024
São Gonçalo dos Campos	5.979	-	1.488	1.645	502	3.635	-	-	2.344	-	2.344
São José da Vitória	1.673	-	400	1.123	-	1.523	-	-	150	-	150
São José do Jacuípe	2.171	-	-	1.891	23	1.914	-	-	257	-	257
São Miguel das Matas	2.096	-	58	989	-	1.047	-	-	1.049	-	1.049
São Sebastião do Passé	7.454	-	438	3.460	915	4.813	-	-	2.641	-	2.641
Sapeaçu	3.502	-	873	1.897	145	2.915	-	-	587	-	587
Sátiro Dias	3.320	-	303	609	-	912	-	-	2.408	-	2.408
Saubara	2.081	-	-	1.696	70	1.766	-	-	315	-	315
Saúde	2.229	-	322	825	142	1.289	-	-	940	-	940
Seabra	8.483	-	1.514	1.735	733	3.982	-	385	4.116	-	4.501
Sebastião Laranjeiras	1.922	-	42	691	-	733	-	-	1.189	-	1.189
Senhor do Bonfim	14.308	-	3.023	4.135	3.000	10.158	-	327	3.784	39	4.150
Sento Sé	8.158	-	767	2.378	68	3.213	-	68	4.877	-	4.945
Serra do Ramalho	7.424	-	-	1.341	14	1.355	-	-	6.069	-	6.069
Serra Dourada	3.430	-	343	1.185	220	1.748	-	-	1.682	-	1.682
Serra Preta	3.942	-	577	1.957	16	2.550	-	-	1.392	-	1.392
Serrinha	17.226	-	3.507	3.474	1.998	8.979	-	876	7.371	-	8.247
Serrolândia	2.020	-	310	1.233	127	1.670	-	-	350	-	350
Simões Filho	20.843	-	3.399	16.410	953	20.762	-	-	81	-	81
Sítio do Mato	3.785	-	187	1.342	51	1.580	-	190	2.015	-	2.205
Sítio do Quinto	2.782	-	-	1.781	-	1.781	-	-	1.001	-	1.001
Sobradinho	4.100	-	972	2.608	261	3.841	-	-	204	55	259
Souto Soares	3.206	-	160	629	35	824	-	-	2.382	-	2.382
Tabocas do Brejo Velho	2.424	-	-	884	-	884	-	-	1.540	-	1.540
Tanhaçu	3.836	-	195	1.948	160	2.303	-	-	1.533	-	1.533

Tanque Novo	3.250	-	53	1.971	-	2.024	-	-	1.226	-	1.226
Tanquinho	1.530	-	578	666	-	1.244	-	-	286	-	286
Taperoá	4.249	-	991	653	-	1.644	-	-	2.605	-	2.605
Tapiramutá	3.262	-	115	2.297	95	2.507	-	-	755	-	755
Teixeira de Freitas	23.112	-	2.467	17.226	3.230	22.923	-	-	189	-	189
Teodoro Sampaio	1.643	-	226	1.295	-	1.521	-	-	122	-	122
Teofilândia	5.974	-	33	1.781	334	2.148	-	-	3.826	-	3.826
Teolândia	3.073	-	-	1.295	91	1.386	-	-	1.586	101	1.687
Terra Nova	2.925	-	-	2.712	41	2.753	-	-	172	-	172
Tremedal	3.863	-	-	1.474	-	1.474	-	-	2.389	-	2.389
Tucano	11.585	-	1.021	3.195	541	4.757	-	-	6.828	-	6.828
Uauá	5.207	-	1.150	872	77	2.099	-	402	2.706	-	3.108
Ubaíra	3.777	-	-	1.759	193	1.952	-	-	1.825	-	1.825
Ubaitaba	4.595	-	413	2.689	366	3.468	-	-	1.127	-	1.127
Ubatã	4.932	-	1.309	2.494	354	4.157	-	-	775	-	775
Uibaí	1.979	-	-	925	104	1.029	-	-	950	-	950
Umburanas	2.792	-	-	1.286	32	1.318	-	-	1.474	-	1.474
Una	5.056	-	545	2.251	159	2.955	-	-	2.101	-	2.101
Urandi	2.961	-	557	1.085	-	1.642	-	-	1.319	-	1.319
Uruçuca	4.624	-	307	3.345	76	3.728	-	-	896	-	896
Utinga	4.417	-	154	2.714	314	3.182	-	-	1.235	-	1.235
Valença	17.156	-	1.509	6.913	1.616	10.038	-	-	7.118	-	7.118
Valente	4.409	-	441	1.845	378	2.664	-	74	1.671	-	1.745
Várzea da Roça	3.217	-	284	1.606	88	1.978	-	-	1.239	-	1.239
Várzea do Poço	1.680	-	17	1.200	113	1.330	-	-	350	-	350
Várzea Nova	2.857	-	-	2.147	-	2.147	-	-	710	-	710
Varzedo	1.923	-	-	934	104	1.038	-	-	885	-	885
Vera Cruz	7.742	-	1.083	1.090	360	2.533	-	184	4.759	266	5.209
Vereda	1.527	-	-	498	-	498	-	-	1.029	-	1.029
Vitória da Conquista	49.888	-	13.692	16.674	6.878	37.244	-	-	12.644	-	12.644
Wagner	2.018	-	838	674	94	1.606	-	-	412	-	412
Wanderley	2.593	-	290	1.122	126	1.538	-	-	1.055	-	1.055
Wenceslau Guimarães	6.450	-	-	2.403	109	2.512	-	-	3.938	-	3.938
Xique-Xique	11.897	-	1.049	6.376	453	7.878	-	-	4.019	-	4.019

Fonte: SEC, MEC/INEP

Elaboração: SEC/BA - SUPAV/CAI

6.1.1.3 Matrícula inicial no ensino médio por município, localização e dependência administrativa. Bahia 2009

Municípios	Número de Alunos					Rural					
	Total	Urbana Federal	Estadual	Municipal	Privada	Total	Federal	Estadual	Municipal	Privada	Total
Estado da Bahia	639.956	4.829	555.126	11.046	41.882	612.883	1.052	17.444	7.660	917	27.073
Abaíra	477	-	477	-	-	477	-	-	-	-	-
Abaré	853	-	549	-	-	549	-	304	-	-	304
Acajutiba	409	-	409	-	-	409	-	-	-	-	-
Adustina	727	-	536	191	-	727	-	-	-	-	-
Água Fria	857	-	844	13	-	857	-	-	-	-	-
Aiquara	217	-	217	-	-	217	-	-	-	-	-
Alagoinhas	5.660	-	4.862	-	798	5.660	-	-	-	-	-
Alcobaça	950	-	950	-	-	950	-	-	-	-	-
Almadina	159	-	159	-	-	159	-	-	-	-	-
Amargosa	1.041	-	726	-	105	831	-	210	-	-	210
Amélia Rodrigues	869	-	869	-	-	869	-	-	-	-	-
América Dourada	756	-	756	-	-	756	-	-	-	-	-
Anagé	937	-	937	-	-	937	-	-	-	-	-
Andaraí	691	-	691	-	-	691	-	-	-	-	-
Andorinha	602	-	602	-	-	602	-	-	-	-	-
Angical	920	-	818	-	-	818	-	102	-	-	102
Anguera	303	-	303	-	-	303	-	-	-	-	-
Antas	740	-	591	149	-	740	-	-	-	-	-
Antônio Cardoso	303	-	303	-	-	303	-	-	-	-	-
Antônio Gonçalves	368	-	368	-	-	368	-	-	-	-	-
Aporá	760	-	760	-	-	760	-	-	-	-	-
Apuarema	367	-	367	-	-	367	-	-	-	-	-
Araças	675	-	-	675	-	675	-	-	-	-	-
Aracatu	621	-	621	-	-	621	-	-	-	-	-
Araci	1.890	-	1.784	-	106	1.890	-	-	-	-	-
Aramari	429	-	429	-	-	429	-	-	-	-	-
Arataca	536	-	281	-	-	281	-	255	-	-	255
Aratuípe	384	-	384	-	-	384	-	-	-	-	-
Aureliino Leal	422	-	422	-	-	422	-	-	-	-	-
Baianópolis	787	-	701	86	-	787	-	-	-	-	-
Baixa Grande	987	-	987	-	-	987	-	-	-	-	-
Banzaê	750	-	750	-	-	750	-	-	-	-	-
Barra	2.147	-	2.033	-	114	2.147	-	-	-	-	-
Barra da Estiva	1.087	-	1.072	-	15	1.087	-	-	-	-	-
Barra do Choça	1.479	-	1.479	-	-	1.479	-	-	-	-	-
Barra do Mendes	746	-	699	-	47	746	-	-	-	-	-
Barra do Rocha	370	-	370	-	-	370	-	-	-	-	-
Barreiras	7.650	556	6.691	-	396	7.643	-	-	7	-	7
Barro Alto	706	-	706	-	-	706	-	-	-	-	-

Barrocas	714	-	714	-	-	714	-	-	-	-	-
Belmonte	1.163	-	609	554	-	1.163	-	-	-	-	-
Belo Campo	798	-	798	-	-	798	-	-	-	-	-
Biringa	561	-	498	63	-	561	-	-	-	-	-
Boa Nova	721	-	721	-	-	721	-	-	-	-	-
Boa Vista do Tupim	1.065	-	798	-	-	798	-	267	-	-	267
Bom Jesus da Lapa	3.074	-	2.638	-	198	2.836	-	238	-	-	238
Bom Jesus da Serra	518	-	518	-	-	518	-	-	-	-	-
Boninal	877	-	698	179	-	877	-	-	-	-	-
Bonito	600	-	310	45	-	355	-	-	245	-	245
Boquira	1.280	-	1.280	-	-	1.280	-	-	-	-	-
Botuporã	617	-	617	-	-	617	-	-	-	-	-
Brejões	740	-	381	64	-	445	-	295	-	-	295
Brejolândia	382	-	382	-	-	382	-	-	-	-	-
Brotas de Macaúbas	528	-	528	-	-	528	-	-	-	-	-
Brumado	3.471	-	3.108	-	363	3.471	-	-	-	-	-
Buerarema	824	-	824	-	-	824	-	-	-	-	-
Buritirama	1.069	-	1.069	-	-	1.069	-	-	-	-	-
Caatiba	339	-	288	51	-	339	-	-	-	-	-
Cabaceiras do Paraguaçu	739	-	739	-	-	739	-	-	-	-	-
Cachoeira	1.973	-	1.060	-	68	1.128	-	359	-	486	845
Caculé	920	-	789	-	-	789	-	131	-	-	131
Caém	400	-	400	-	-	400	-	-	-	-	-
Caetanos	681	-	681	-	-	681	-	-	-	-	-
Caetitê	1.992	-	1.813	-	179	1.992	-	-	-	-	-
Cafarnaum	696	-	696	-	-	696	-	-	-	-	-
Cairu	358	-	81	-	-	81	-	-	277	-	277
Caldeirão Grande	580	-	506	-	-	506	-	-	74	-	74
Camacan	860	-	846	-	14	860	-	-	-	-	-
Camaçari	11.047	204	9.604	924	254	10.986	-	-	61	-	61
Camamu	1.796	-	1.796	-	-	1.796	-	-	-	-	-
Campo Alegre de Lourdes	1.216	-	1.216	-	-	1.216	-	-	-	-	-
Campo Formoso	2.898	-	2.705	-	193	2.898	-	-	-	-	-
Canápolis	459	-	459	-	-	459	-	-	-	-	-
Canarana	1.411	-	1.008	144	-	1.152	-	-	259	-	259
Canavieiras	1.005	-	1.005	-	-	1.005	-	-	-	-	-
Candeal	263	-	263	-	-	263	-	-	-	-	-
Candeias	2.947	-	2.789	118	40	2.947	-	-	-	-	-
Candiba	629	-	629	-	-	629	-	-	-	-	-
Cândido Sales	1.357	-	1.357	-	-	1.357	-	-	-	-	-
Cansanção	1.461	-	1.112	-	-	1.112	-	251	98	-	349
Canudos	824	-	598	226	-	824	-	-	-	-	-
Capela do Alto Alegre	390	-	390	-	-	390	-	-	-	-	-
Capim Grosso	1.148	-	1.037	-	111	1.148	-	-	-	-	-
Caraíbas	489	-	489	-	-	489	-	-	-	-	-
Caravelas	1.248	-	1.248	-	-	1.248	-	-	-	-	-
Cardeal da Silva	607	-	607	-	-	607	-	-	-	-	-
Carinhanha	1.419	-	1.417	-	-	1.417	-	-	2	-	2
Casa Nova	2.150	-	2.150	-	-	2.150	-	-	-	-	-

Castro Alves	1.391	-	1.261	-	-	1.261	-	-	130	-	130
Catolândia	156	-	156	-	-	156	-	-	-	-	-
Catu	2.297	404	1.672	-	93	2.169	-	128	-	-	128
Caturama	382	-	382	-	-	382	-	-	-	-	-
Central	523	-	419	-	73	492	-	-	-	31	31
Chorrochó	622	-	255	38	-	293	-	329	-	-	329
Cícero Dantas	1.602	-	1.555	-	47	1.602	-	-	-	-	-
Cipó	745	-	678	-	-	678	-	-	67	-	67
Coaraci	859	-	747	-	112	859	-	-	-	-	-
Cocos	710	-	710	-	-	710	-	-	-	-	-
Conceição da Feira	660	-	660	-	-	660	-	-	-	-	-
Conceição do Almeida	641	-	617	-	24	641	-	-	-	-	-
Conceição do Coité	2.625	-	1.710	-	129	1.839	-	786	-	-	786
Conceição do Jacuípe	1.444	-	1.292	-	152	1.444	-	-	-	-	-
Conde	1.305	-	1.305	-	-	1.305	-	-	-	-	-
Condeúba	868	-	868	-	-	868	-	-	-	-	-
Contendas do Sincorá	296	-	279	17	-	296	-	-	-	-	-
Coração de Maria	1.053	-	773	-	-	773	-	280	-	-	280
Cordeiros	446	-	446	-	-	446	-	-	-	-	-
Coribe	835	-	835	-	-	835	-	-	-	-	-
Coronel João Sá	502	-	502	-	-	502	-	-	-	-	-
Correntina	1.717	-	1.559	-	44	1.603	-	114	-	-	114
Cotegipe	467	-	467	-	-	467	-	-	-	-	-
Cravolândia	461	-	461	-	-	461	-	-	-	-	-
Crisópolis	814	-	814	-	-	814	-	-	-	-	-
Cristópolis	733	-	733	-	-	733	-	-	-	-	-
Cruz das Almas	2.950	-	2.156	437	187	2.780	-	-	-	170	170
Curaçá	1.670	-	1.007	-	-	1.007	-	663	-	-	663
Dário Meira	666	-	666	-	-	666	-	-	-	-	-
Dias d'Ávila	2.893	-	2.713	-	180	2.893	-	-	-	-	-
Dom Basílio	475	-	475	-	-	475	-	-	-	-	-
Dom Macedo Costa	120	-	120	-	-	120	-	-	-	-	-
Elísio Medrado	349	-	349	-	-	349	-	-	-	-	-
Encruzilhada	821	-	821	-	-	821	-	-	-	-	-
Entre Rios	2.040	-	1.974	-	66	2.040	-	-	-	-	-
Érico Cardoso	474	-	474	-	-	474	-	-	-	-	-
Esplanada	1.638	-	1.062	-	54	1.116	-	-	522	-	522
Euclides da Cunha	2.627	-	2.518	-	109	2.627	-	-	-	-	-
Eunápolis	4.238	229	3.490	-	393	4.112	-	-	-	126	126
Fátima	810	-	810	-	-	810	-	-	-	-	-
Feira da Mata	314	-	314	-	-	314	-	-	-	-	-
Feira de Santana	22.502	-	17.735	-	2.619	20.354	-	2.148	-	-	2.148
Filadélfia	714	-	714	-	-	714	-	-	-	-	-
Firmino Alves	146	-	146	-	-	146	-	-	-	-	-
Floresta Azul	412	-	328	84	-	412	-	-	-	-	-
Formosa do Rio Preto	1.270	-	868	402	-	1.270	-	-	-	-	-
Gandu	1.377	-	1.317	-	60	1.377	-	-	-	-	-
Gavião	188	-	188	-	-	188	-	-	-	-	-
Gentio do Ouro	418	-	192	226	-	418	-	-	-	-	-

Glória	645	-	645	-	-	645	-	-	-	-
Gongogi	353	-	353	-	-	353	-	-	-	-
Governador Lomanto Júnior	467	-	467	-	-	467	-	-	-	-
Governador Mangabeira	981	-	934	-	47	981	-	-	-	-
Guajeru	426	-	426	-	-	426	-	-	-	-
Guanambi	3.544	-	3.156	-	109	3.265	279	-	-	279
Guaratinga	624	-	624	-	-	624	-	-	-	-
Heliópolis	628	-	584	44	-	628	-	-	-	-
Iaçu	956	-	956	-	-	956	-	-	-	-
Ibiassucê	479	-	479	-	-	479	-	-	-	-
Ibicaraí	959	-	868	-	91	959	-	-	-	-
Ibicoara	969	-	969	-	-	969	-	-	-	-
Ibicuí	699	-	699	-	-	699	-	-	-	-
Ibipeba	522	-	364	-	-	364	-	158	-	158
Ibipitanga	489	-	489	-	-	489	-	-	-	-
Ibiquera	118	-	118	-	-	118	-	-	-	-
Ibirapitanga	1.070	-	1.070	-	-	1.070	-	-	-	-
Ibirapuã	355	-	355	-	-	355	-	-	-	-
Ibirataia	877	-	877	-	-	877	-	-	-	-
Ibitiara	828	-	575	-	-	575	-	253	-	253
Ibititá	951	-	951	-	-	951	-	-	-	-
Ibotirama	1.780	-	1.780	-	-	1.780	-	-	-	-
Ichu	302	-	302	-	-	302	-	-	-	-
Igaporã	513	-	513	-	-	513	-	-	-	-
Igrapiúna	678	-	473	-	-	473	-	205	-	205
Iguaí	776	-	719	-	57	776	-	-	-	-
Ilhéus	8.104	-	6.870	-	1.007	7.877	-	227	-	227
Inhambupe	1.603	-	1.544	-	-	1.544	-	59	-	59
Ipecaetá	635	-	635	-	-	635	-	-	-	-
Ipiaú	2.277	-	2.074	-	203	2.277	-	-	-	-
Ipirá	2.329	-	2.273	-	56	2.329	-	-	-	-
Ipupiara	477	-	477	-	-	477	-	-	-	-
Irajuba	426	-	426	-	-	426	-	-	-	-
Iramaia	507	-	507	-	-	507	-	-	-	-
Iraquara	1.095	-	1.095	-	-	1.095	-	-	-	-
Irará	1.299	-	1.243	-	56	1.299	-	-	-	-
Irecê	3.676	-	2.722	-	954	3.676	-	-	-	-
Itabela	1.489	-	1.489	-	-	1.489	-	-	-	-
Itaberaba	2.212	-	2.068	-	144	2.212	-	-	-	-
Itabuna	9.732	-	8.361	-	1.371	9.732	-	-	-	-
Itacaré	962	-	251	711	-	962	-	-	-	-
Itaeté	851	-	851	-	-	851	-	-	-	-
Itagi	731	-	669	-	62	731	-	-	-	-
Itagibá	790	-	790	-	-	790	-	-	-	-
Itagimirim	364	-	364	-	-	364	-	-	-	-
Itaguaçu da Bahia	496	-	496	-	-	496	-	-	-	-
Itaju do Colônia	350	-	350	-	-	350	-	-	-	-
Itajuípe	723	-	723	-	-	723	-	-	-	-
Itamaraju	2.454	-	2.271	-	183	2.454	-	-	-	-

Itamarí	378	-	378	-	-	378	-	-	-	-	-
Itambé	1.129	-	1.129	-	-	1.129	-	-	-	-	-
Itanagra	235	-	235	-	-	235	-	-	-	-	-
Itanhém	974	-	900	42	-	942	-	-	32	-	32
Itaparica	764	-	696	-	68	764	-	-	-	-	-
Itapé	454	-	454	-	-	454	-	-	-	-	-
Itapebi	574	-	574	-	-	574	-	-	-	-	-
Itapetinga	2.987	113	2.599	-	275	2.987	-	-	-	-	-
Itapicuru	675	-	446	188	-	634	-	-	41	-	41
Itapitanga	374	-	374	-	-	374	-	-	-	-	-
Itaquara	524	-	444	80	-	524	-	-	-	-	-
Itarantim	667	-	655	-	12	667	-	-	-	-	-
Itatim	549	-	549	-	-	549	-	-	-	-	-
Itiruçu	630	-	531	-	50	581	-	49	-	-	49
Itiúba	1.447	-	1.167	-	-	1.167	-	280	-	-	280
Itororó	1.091	-	1.091	-	-	1.091	-	-	-	-	-
Ituaçu	769	-	475	-	-	475	-	-	294	-	294
Ituberá	1.363	-	1.196	-	167	1.363	-	-	-	-	-
Iuiú	617	-	617	-	-	617	-	-	-	-	-
Jaborandi	655	-	655	-	-	655	-	-	-	-	-
Jacaraci	607	-	607	-	-	607	-	-	-	-	-
Jacobina	3.348	-	2.427	316	332	3.075	-	-	273	-	273
Jaguaquara	2.096	-	1.875	-	221	2.096	-	-	-	-	-
Jaguarari	1.461	-	967	-	139	1.106	-	355	-	-	355
Jaguaripe	413	-	154	-	-	154	-	-	259	-	259
Jandaíra	434	-	434	-	-	434	-	-	-	-	-
Jequié	6.800	-	6.279	-	521	6.800	-	-	-	-	-
Jeremoabo	1.469	-	1.408	-	61	1.469	-	-	-	-	-
Jiquiriçá	317	-	317	-	-	317	-	-	-	-	-
Jitaúna	804	-	756	-	48	804	-	-	-	-	-
João Dourado	1.076	-	1.076	-	-	1.076	-	-	-	-	-
Juazeiro	10.561	-	9.522	12	488	10.022	-	539	-	-	539
Jucuruçu	370	-	370	-	-	370	-	-	-	-	-
Jussara	876	-	876	-	-	876	-	-	-	-	-
Jussari	425	-	425	-	-	425	-	-	-	-	-
Jussiape	428	-	333	-	-	333	-	95	-	-	95
Lafaiete Coutinho	89	-	89	-	-	89	-	-	-	-	-
Lagoa Real	442	-	442	-	-	442	-	-	-	-	-
Laje	1.083	-	1.083	-	-	1.083	-	-	-	-	-
Lajedão	206	-	206	-	-	206	-	-	-	-	-
Lajedinho	158	-	158	-	-	158	-	-	-	-	-
Lajedo do Tabocal	420	-	420	-	-	420	-	-	-	-	-
Lamarão	385	-	273	112	-	385	-	-	-	-	-
Lapão	1.280	-	1.003	-	-	1.003	-	277	-	-	277
Lauro de Freitas	6.087	-	5.304	-	783	6.087	-	-	-	-	-
Lençóis	408	-	408	-	-	408	-	-	-	-	-
Licínio de Almeida	509	-	509	-	-	509	-	-	-	-	-
Livramento de Nossa Senhora	2.059	-	1.485	-	72	1.557	-	-	502	-	502
Luis Eduardo Magalhães	2.886	-	2.413	240	233	2.886	-	-	-	-	-

Macajuba	175	-	175	-	-	175	-	-	-	-
Macarani	1.132	-	1.132	-	-	1.132	-	-	-	-
Macaúbas	2.180	-	2.018	-	129	2.147	-	33	-	33
Macururé	397	-	397	-	-	397	-	-	-	-
Madre de Deus	886	-	886	-	-	886	-	-	-	-
Maetinga	314	-	314	-	-	314	-	-	-	-
Maiquinique	389	-	389	-	-	389	-	-	-	-
Mairi	794	-	712	-	82	794	-	-	-	-
Malhada	902	-	902	-	-	902	-	-	-	-
Malhada de Pedras	382	-	382	-	-	382	-	-	-	-
Manoel Vitorino	681	-	309	-	-	309	-	-	372	372
Mansidão	644	-	628	-	16	644	-	-	-	-
Maracás	1.054	-	800	148	-	948	-	-	106	106
Maragogipe	1.958	-	1.458	-	63	1.521	-	437	-	437
Maraú	598	-	598	-	-	598	-	-	-	-
Marcionílio Souza	559	-	559	-	-	559	-	-	-	-
Mascote	734	-	734	-	-	734	-	-	-	-
Mata de São João	1.254	-	808	-	63	871	-	383	-	383
Matina	458	-	458	-	-	458	-	-	-	-
Medeiros Neto	1.032	-	1.015	17	-	1.032	-	-	-	-
Miguel Calmon	1.054	-	1.054	-	-	1.054	-	-	-	-
Milagres	698	-	354	344	-	698	-	-	-	-
Mirangaba	700	-	700	-	-	700	-	-	-	-
Mirante	366	-	366	-	-	366	-	-	-	-
Monte Santo	2.196	-	968	539	-	1.507	-	138	551	689
Morpará	357	-	331	26	-	357	-	-	-	-
Morro do Chapéu	1.258	-	796	-	70	866	-	392	-	392
Mortugaba	460	-	460	-	-	460	-	-	-	-
Mucugê	539	-	539	-	-	539	-	-	-	-
Mucuri	1.860	-	1.602	-	258	1.860	-	-	-	-
Mulungu do Morro	609	-	609	-	-	609	-	-	-	-
Mundo Novo	942	-	848	-	26	874	-	-	68	68
Muniz Ferreira	256	-	256	-	-	256	-	-	-	-
Muquém de São Francisco	602	-	602	-	-	602	-	-	-	-
Muritiba	1.415	-	727	-	204	931	-	484	-	484
Mutuípe	664	-	664	-	-	664	-	-	-	-
Nazaré	1.734	-	1.650	-	84	1.734	-	-	-	-
Nilo Peçanha	414	-	414	-	-	414	-	-	-	-
Nordestina	832	-	793	39	-	832	-	-	-	-
Nova Canaã	565	-	565	-	-	565	-	-	-	-
Nova Fátima	290	-	290	-	-	290	-	-	-	-
Nova Ibiá	364	-	364	-	-	364	-	-	-	-
Nova Itarana	278	-	278	-	-	278	-	-	-	-
Nova Redenção	344	-	344	-	-	344	-	-	-	-
Nova Soure	1.018	-	790	170	58	1.018	-	-	-	-
Nova Viçosa	1.864	-	1.864	-	-	1.864	-	-	-	-
Novo Horizonte	418	-	418	-	-	418	-	-	-	-
Novo Triunfo	489	-	329	160	-	489	-	-	-	-
Olindina	899	-	606	128	-	734	-	165	-	165

Oliveira dos Brejinhos	1.324	-	1.182	-	142	1.324	-	-	-	-
Ouriçangas	487	-	487	-	-	487	-	-	-	-
Ourolândia	793	-	793	-	-	793	-	-	-	-
Palmas de Monte Alto	1.099	-	1.099	-	-	1.099	-	-	-	-
Palmeiras	423	-	423	-	-	423	-	-	-	-
Paramirim	941	-	925	-	16	941	-	-	-	-
Paratinga	1.857	-	952	-	-	952	-	-	905	905
Paripiranga	1.093	-	598	318	150	1.066	-	-	27	27
Pau Brasil	683	-	579	-	-	579	-	104	-	104
Paulo Afonso	5.205	-	4.692	-	513	5.205	-	-	-	-
Pé de Serra	930	-	923	-	7	930	-	-	-	-
Pedrao	402	-	402	-	-	402	-	-	-	-
Pedro Alexandre	504	-	504	-	-	504	-	-	-	-
Piatã	906	-	906	-	-	906	-	-	-	-
Pilão Arcado	1.077	-	953	105	19	1.077	-	-	-	-
Pindaí	866	-	641	225	-	866	-	-	-	-
Pindobaçu	611	-	428	-	-	428	-	183	-	183
Pintadas	638	-	638	-	-	638	-	-	-	-
Pirai do Norte	392	-	392	-	-	392	-	-	-	-
Piripá	517	-	517	-	-	517	-	-	-	-
Piritiba	859	-	836	-	23	859	-	-	-	-
Planaltino	275	-	275	-	-	275	-	-	-	-
Planalto	869	-	869	-	-	869	-	-	-	-
Poções	2.664	-	2.562	-	102	2.664	-	-	-	-
Pojuca	2.301	-	2.007	-	294	2.301	-	-	-	-
Ponto Novo	748	-	748	-	-	748	-	-	-	-
Porto Seguro	6.030	200	4.791	-	244	5.235	-	633	162	795
Potiraguá	575	-	393	-	-	393	-	182	-	182
Prado	1.307	-	828	394	-	1.222	-	85	-	85
Presidente Dutra	718	-	718	-	-	718	-	-	-	-
Presidente Jânio Quadros	427	-	427	-	-	427	-	-	-	-
Presidente Tancredo Neves	1.295	-	1.259	-	-	1.259	-	-	36	36
Queimadas	1.236	-	1.207	29	-	1.236	-	-	-	-
Quijingue	1.301	-	819	-	-	819	-	482	-	482
Quixabeira	385	-	350	35	-	385	-	-	-	-
Rafael Jambeiro	873	-	455	-	-	455	-	418	-	418
Remanso	1.359	-	1.233	-	126	1.359	-	-	-	-
Retiroândia	687	-	678	-	9	687	-	-	-	-
Riachão das Neves	1.184	-	1.184	-	-	1.184	-	-	-	-
Riachão do Jacuípe	1.740	-	1.143	-	160	1.303	-	437	-	437
Riacho de Santana	1.500	-	1.480	-	20	1.500	-	-	-	-
Ribeira do Amparo	711	-	551	60	-	611	-	-	100	100
Ribeira do Pombal	2.229	-	2.044	-	185	2.229	-	-	-	-
Ribeirão do Largo	354	-	348	-	-	348	-	-	6	6
Rio de Contas	537	-	463	-	-	463	-	-	74	74
Rio do Antônio	606	-	549	57	-	606	-	-	-	-
Rio do Pires	622	-	622	-	-	622	-	-	-	-
Rio Real	1.906	-	1.792	-	114	1.906	-	-	-	-
Rodelas	341	-	341	-	-	341	-	-	-	-

Ruy Barbosa	1.308	-	1.263	-	45	1.308	-	-	-	-	-
Salinas da Margarida	812	-	687	-	-	687	-	-	125	-	125
Salvador	126.063	1.825	105.227	-	19.011	126.063	-	-	-	-	-
Santa Bárbara	725	-	725	-	-	725	-	-	-	-	-
Santa Brígida	701	-	701	-	-	701	-	-	-	-	-
Santa Cruz Cabralia	1.688	-	1.688	-	-	1.688	-	-	-	-	-
Santa Cruz da Vitória	185	-	185	-	-	185	-	-	-	-	-
Santa Inês	905	-	584	-	-	584	321	-	-	-	321
Santa Luzia	614	-	493	121	-	614	-	-	-	-	-
Santa Maria da Vitória	1.920	-	1.738	-	182	1.920	-	-	-	-	-
Santa Rita de Cássia	1.285	-	1.285	-	-	1.285	-	-	-	-	-
Santa Teresinha	287	-	287	-	-	287	-	-	-	-	-
Santaluz	2.456	-	1.970	140	64	2.174	-	260	22	-	282
Santana	1.649	-	1.545	-	-	1.545	-	104	-	-	104
Santanópolis	337	-	337	-	-	337	-	-	-	-	-
Santo Amaro	2.746	229	1.953	-	159	2.341	-	227	178	-	405
Santo Antônio de Jesus	3.724	-	3.247	-	477	3.724	-	-	-	-	-
Santo Estêvão	1.946	-	1.890	-	56	1.946	-	-	-	-	-
São Desidério	942	-	653	-	-	653	-	-	289	-	289
São Domingos	345	-	345	-	-	345	-	-	-	-	-
São Felipe	1.270	-	1.244	-	26	1.270	-	-	-	-	-
São Félix	824	-	824	-	-	824	-	-	-	-	-
São Félix do Coribe	809	-	809	-	-	809	-	-	-	-	-
São Francisco do Conde	888	-	888	-	-	888	-	-	-	-	-
São Gabriel	743	-	743	-	-	743	-	-	-	-	-
São Gonçalo dos Campos	818	-	288	246	-	534	-	-	284	-	284
São José da Vitória	354	-	354	-	-	354	-	-	-	-	-
São José do Jacuípe	383	-	383	-	-	383	-	-	-	-	-
São Miguel das Matas	300	-	300	-	-	300	-	-	-	-	-
São Sebastião do Passé	2.036	-	1.903	84	35	2.022	-	-	14	-	14
Sapeaçu	1.029	-	1.029	-	-	1.029	-	-	-	-	-
Sátiro Dias	893	-	612	-	-	612	-	-	281	-	281
Saubara	612	-	612	-	-	612	-	-	-	-	-
Saúde	428	-	428	-	-	428	-	-	-	-	-
Seabra	2.174	-	2.100	-	74	2.174	-	-	-	-	-
Sebastião Laranjeiras	415	-	223	192	-	415	-	-	-	-	-
Senhor do Bonfim	4.599	-	3.362	-	526	3.888	304	407	-	-	711
Sento Sé	1.978	-	1.749	-	-	1.749	-	229	-	-	229
Serra do Ramalho	1.972	-	1.972	-	-	1.972	-	-	-	-	-
Serra Dourada	1.212	-	1.212	-	-	1.212	-	-	-	-	-
Serra Preta	824	-	824	-	-	824	-	-	-	-	-
Serrinha	3.753	-	2.308	243	243	2.794	-	524	435	-	959
Serrolândia	405	-	405	-	-	405	-	-	-	-	-
Simões Filho	5.300	317	4.983	-	-	5.300	-	-	-	-	-
Sítio do Mato	709	-	606	-	-	606	-	103	-	-	103
Sítio do Quinto	504	-	504	-	-	504	-	-	-	-	-
Sobradinho	778	-	778	-	-	778	-	-	-	-	-
Souto Soares	930	-	930	-	-	930	-	-	-	-	-
Tabocas do Brejo Velho	533	-	533	-	-	533	-	-	-	-	-

Tanhaçu	1.028	-	1.028	-	-	1.028	-	-	-	-	-
Tanque Novo	827	-	827	-	-	827	-	-	-	-	-
Tanquinho	225	-	225	-	-	225	-	-	-	-	-
Taperoá	743	-	743	-	-	743	-	-	-	-	-
Tapiramutá	847	-	847	-	-	847	-	-	-	-	-
Teixeira de Freitas	4.987	-	4.407	-	432	4.839	148	-	-	-	148
Teodoro Sampaio	359	-	359	-	-	359	-	-	-	-	-
Teofilândia	1.179	-	836	44	111	991	-	-	188	-	188
Teolândia	743	-	743	-	-	743	-	-	-	-	-
Terra Nova	719	-	719	-	-	719	-	-	-	-	-
Tremedal	834	-	834	-	-	834	-	-	-	-	-
Tucano	1.522	-	1.411	-	111	1.522	-	-	-	-	-
Uauá	1.608	-	918	-	-	918	-	690	-	-	690
Ubaíra	479	-	479	-	-	479	-	-	-	-	-
Ubaítaba	851	-	851	-	-	851	-	-	-	-	-
Ubatã	730	-	730	-	-	730	-	-	-	-	-
Uibaí	711	-	682	-	29	711	-	-	-	-	-
Umburanas	700	-	700	-	-	700	-	-	-	-	-
Una	1.328	-	1.328	-	-	1.328	-	-	-	-	-
Urandi	596	-	596	-	-	596	-	-	-	-	-
Uruçuca	1.236	-	956	280	-	1.236	-	-	-	-	-
Utinga	782	-	751	-	31	782	-	-	-	-	-
Valença	4.187	383	3.598	-	206	4.187	-	-	-	-	-
Valente	978	-	862	-	47	909	-	69	-	-	69
Várzea da Roça	400	-	400	-	-	400	-	-	-	-	-
Várzea do Poço	327	-	327	-	-	327	-	-	-	-	-
Várzea Nova	594	-	594	-	-	594	-	-	-	-	-
Varzedo	299	-	299	-	-	299	-	-	-	-	-
Vera Cruz	1.246	-	1.222	-	24	1.246	-	-	-	-	-
Vereda	301	-	182	-	-	182	-	119	-	-	119
Vitória da Conquista	13.759	369	11.017	-	1.574	12.960	-	799	-	-	799
Wagner	305	-	305	-	-	305	-	-	-	-	-
Wanderley	496	-	496	-	-	496	-	-	-	-	-
Wenceslau Guimarães	665	-	384	-	-	384	-	-	281	-	281
Xique-Xique	2.733	-	2.056	471	89	2.616	-	-	117	-	117

Fonte: SEC, MEC/INEP.

Elaboração: SEC/BA - SUPAV/CAI

6.1.2 Docentes

6.1.2.1 Número de docentes em exercício na educação infantil por município, localização e dependência administrativa. Bahia, 2009

Municípios	Número de Docentes										
	Total	Urbana				Rural					
		Federal	Estadual	Municipal	Privada	Total	Federal	Estadual	Municipal	Privada	Total
Estado da Bahia	24.775	-	32	11.448	6.142	17.481	-	29	7.225	133	7.385
Abaíra	21	-	-	8	-	8	-	-	13	-	13
Abaré	25	-	-	7	-	7	-	-	18	-	18
Acajutiba	41	-	-	17	6	23	-	-	18	-	18
Adustina	27	-	-	10	3	13	-	-	14	-	14
Água Fria	22	-	-	11	2	13	-	-	9	-	9
Aiquara	10	-	-	8	-	8	-	-	2	-	2
Alagoinhas	187	-	-	68	90	158	-	-	30	-	30
Alcobaça	45	-	-	15	7	22	-	-	23	-	23
Almadina	3	-	-	2	1	3	-	-	-	-	-
Amargosa	70	-	-	39	22	61	-	-	10	-	10
Amélia Rodrigues	51	-	-	25	11	36	-	-	15	-	15
América Dourada	41	-	-	12	-	12	-	-	29	-	29
Anagé	90	-	-	13	-	13	-	-	77	-	77
Andaraí	26	-	-	14	6	19	-	-	7	-	7
Andorinha	23	-	-	12	8	20	-	1	2	-	3
Angical	44	-	-	22	-	22	-	-	22	-	22
Anguera	23	-	-	6	2	8	-	-	15	-	15
Antas	46	-	-	7	3	10	-	-	36	-	36
Antônio Cardoso	21	-	-	3	-	3	-	-	18	-	18
Antônio Gonçalves	62	-	-	31	9	40	-	-	22	-	22
Aporá	33	-	-	17	7	23	-	-	10	-	10
Apuarema	30	-	-	27	-	27	-	-	3	-	3
Araças	22	-	-	18	3	21	-	-	1	-	1
Aracatu	20	-	-	13	-	13	-	-	7	-	7
Araci	63	-	-	31	13	44	-	-	19	-	19
Aramari	18	-	-	4	6	10	-	-	8	-	8
Arataca	23	-	-	19	-	19	-	-	4	-	4
Aratuípe	34	-	-	27	8	34	-	-	-	-	-
Aurelino Leal	21	-	-	21	-	21	-	-	-	-	-
Baianópolis	16	-	-	7	-	7	-	-	9	-	9
Baixa Grande	42	-	-	22	5	27	-	-	15	-	15
Banzaê	32	-	-	7	-	7	-	5	20	-	25
Barra	88	-	-	44	12	55	-	-	33	-	33
Barra da Estiva	70	-	-	15	5	20	-	-	51	-	51
Barra do Choça	56	-	-	33	1	34	-	-	22	-	22
Barra do Mendes	38	-	-	14	3	17	-	-	21	-	21
Barra do Rocha	14	-	-	14	-	14	-	-	-	-	-
Barreiras	203	-	-	119	60	177	-	-	26	-	26

Barro Alto	41	-	-	26	-	26	-	-	17	-	17
Barrocas	29	-	-	5	-	5	-	-	24	-	24
Belmonte	46	-	-	34	6	40	-	-	6	-	6
Belo Campo	29	-	-	11	2	13	-	-	17	-	17
Biringa	16	-	-	10	2	12	-	-	4	-	4
Boa Nova	23	-	-	13	2	15	-	-	8	-	8
Boa Vista do Tupim	46	-	-	18	3	21	-	-	25	-	25
Bom Jesus da Lapa	128	-	-	68	30	98	-	-	30	-	30
Bom Jesus da Serra	18	-	-	9	1	10	-	-	8	-	8
Boninal	18	-	-	6	-	6	-	-	12	-	12
Bonito	35	-	-	21	2	23	-	-	12	-	12
Boquira	36	-	-	11	15	26	-	-	10	-	10
Botuporã	56	-	-	17	-	17	-	-	39	-	39
Brejões	51	-	-	32	-	32	-	-	19	-	19
Brejoândia	27	-	-	7	-	7	-	-	20	-	20
Brotas de Macaúbas	24	-	-	10	-	10	-	-	14	-	14
Brumado	112	-	-	62	30	91	-	-	21	-	21
Buerarema	41	-	-	29	12	39	-	2	-	-	2
Buritirama	34	-	-	26	2	28	-	-	6	-	6
Caatiba	18	-	-	16	-	16	-	-	2	-	2
Cabaceiras Paraguaçu	61	-	-	20	-	20	-	-	41	-	41
Cachoeira	108	-	-	24	24	47	-	-	60	2	62
Caculé	42	-	-	32	3	35	-	-	7	-	7
Caém	29	-	-	12	4	16	-	-	13	-	13
Caetanos	13	-	-	10	-	10	-	-	3	-	3
Caetité	120	-	-	38	35	73	-	-	47	-	47
Cafarnaum	37	-	-	12	4	16	-	-	21	-	21
Cairu	45	-	-	16	-	16	-	-	29	-	29
Caldeirão Grande	47	-	-	12	6	18	-	-	29	-	29
Camacan	46	-	-	24	19	43	-	-	4	-	4
Camaçari	192	-	-	96	67	163	-	-	15	14	29
Camamu	82	-	-	25	13	38	-	-	44	-	44
Campo A. de Lourdes	29	-	-	23	5	28	-	-	1	-	1
Campo Formoso	179	-	-	39	30	69	-	-	108	2	110
Canápolis	27	-	-	11	-	11	-	-	16	-	16
Canarana	61	-	-	19	8	27	-	-	34	-	34
Canavieiras	71	-	-	40	29	66	-	-	5	-	5
Candeal	39	-	-	6	5	11	-	-	25	3	28
Candeias	166	-	-	93	13	104	-	-	61	1	62
Candiba	18	-	-	17	-	17	-	-	1	-	1
Cândido Sales	41	-	-	17	7	24	-	-	17	-	17
Cansanção	65	-	-	22	7	28	-	-	37	-	37
Canudos	60	-	-	22	9	29	-	-	31	-	31
Capela do Alto Alegre	27	-	-	12	2	13	-	-	14	-	14
Capim Grosso	56	-	-	20	27	47	-	-	7	2	9
Caraíbas	19	-	-	8	-	8	-	-	11	-	11
Caravelas	83	-	-	74	5	79	-	-	4	-	4
Cardeal da Silva	18	-	-	14	2	16	-	-	2	-	2
Carinhanha	61	-	-	36	9	44	-	-	17	-	17

Casa Nova	80	-	-	49	5	54	-	-	26	-	26
Castro Alves	54	-	-	27	15	42	-	-	12	-	12
Catolândia	9	-	-	5	-	5	-	-	4	-	4
Catu	82	-	-	33	29	62	-	-	20	-	20
Caturama	9	-	-	5	-	5	-	-	4	-	4
Central	41	-	-	12	3	15	-	-	25	1	26
Chorrochó	32	-	-	14	-	14	-	-	18	-	18
Cícero Dantas	80	-	-	24	28	51	-	-	24	5	29
Cipó	57	-	-	18	6	24	-	-	33	-	33
Coaraci	52	-	-	28	19	47	-	-	5	-	5
Cocos	99	-	-	34	-	34	-	-	66	-	66
Conceição da Feira	42	-	-	16	16	32	-	-	10	-	10
Conceição do Almeida	43	-	-	29	6	35	-	-	8	-	8
Conceição do Coité	103	-	-	14	47	61	-	-	38	4	42
Conceição do Jacuípe	66	-	-	21	41	61	-	-	2	3	5
Conde	52	-	-	34	2	36	-	-	16	-	16
Condeúba	39	-	-	23	2	25	-	-	14	-	14
Contendas do Sincorá	14	-	-	12	-	12	-	-	2	-	2
Coração de Maria	59	-	-	29	13	42	-	-	18	-	18
Cordeiros	16	-	-	16	-	16	-	-	-	-	-
Coribe	47	-	-	19	-	19	-	-	28	-	28
Coronel João Sá	98	-	-	43	-	43	-	-	55	-	55
Correntina	100	-	-	37	4	41	-	-	59	-	59
Cotegipe	58	-	-	30	5	35	-	-	23	-	23
Cravolândia	26	-	-	12	-	12	-	-	14	-	14
Crisópolis	21	-	-	8	-	8	-	-	13	-	13
Cristópolis	20	-	-	7	-	7	-	-	13	-	13
Cruz das Almas	100	-	-	43	37	80	-	-	21	-	21
Curaçá	98	-	-	29	9	38	-	-	60	-	60
Dário Meira	26	-	-	10	7	16	-	-	10	-	10
Dias d'Ávila	72	-	-	33	33	66	-	-	6	-	6
Dom Basílio	33	-	-	12	-	12	-	-	21	-	21
Dom Macedo Costa	9	-	-	8	1	9	-	-	-	-	-
Elísio Medrado	24	-	-	12	6	18	-	-	6	-	6
Encruzilhada	38	-	-	9	6	15	-	-	23	-	23
Entre Rios	120	-	-	49	34	83	-	-	29	10	37
Érico Cardoso	58	-	-	9	-	9	-	-	49	-	49
Esplanada	52	-	-	14	14	28	-	-	23	1	24
Euclides da Cunha	192	-	-	39	31	70	-	-	122	-	122
Eunápolis	161	-	-	84	70	152	-	-	9	-	9
Fátima	29	-	-	12	4	16	-	-	13	-	13
Feira da Mata	17	-	-	12	-	12	-	-	5	-	5
Feira de Santana	788	-	12	316	324	646	-	1	144	2	147
Filadélfia	37	-	-	10	19	29	-	-	8	-	8
Firmino Alves	18	-	-	16	-	16	-	-	2	-	2
Floresta Azul	23	-	-	17	6	23	-	-	-	-	-
Formosa do Rio Preto	39	-	-	19	5	24	-	-	15	-	15
Gandu	54	-	-	27	24	49	-	-	5	-	5
Gavião	6	-	-	5	1	6	-	-	-	-	-

Gentio do Ouro	26	-	-	9	-	9	-	-	17	-	17
Glória	23	-	-	11	-	11	-	-	12	-	12
Gongogi	6	-	-	5	-	5	-	-	1	-	1
Governador L. Júnior	21	-	-	17	2	19	-	-	2	-	2
Governador Mangabeira	49	-	-	16	4	20	-	-	29	-	29
Guajeru	16	-	-	10	-	10	-	-	6	-	6
Guanambi	121	-	-	81	40	121	-	-	-	-	-
Guaratinga	65	-	-	52	5	56	-	-	9	-	9
Heliópolis	25	-	-	10	5	15	-	-	10	-	10
Iaçu	46	-	-	35	7	41	-	-	5	-	5
Ibiassucê	10	-	-	9	-	9	-	-	2	-	2
Ibicaraí	57	-	-	43	15	57	-	-	-	-	-
Ibicoara	40	-	-	28	9	35	-	-	5	-	5
Ibicuí	35	-	-	30	4	34	-	-	1	-	1
Ibipeba	14	-	-	3	3	6	-	-	8	-	8
Ibipitanga	18	-	-	10	3	13	-	-	5	-	5
Ibiquera	9	-	-	9	-	9	-	-	-	-	-
Ibirapitanga	48	-	-	22	-	22	-	-	26	-	26
Ibirapuã	16	-	-	12	-	12	-	-	4	-	4
Ibirataia	35	-	-	22	13	35	-	-	-	-	-
Ibitiara	20	-	-	2	-	2	-	-	18	-	18
Ibititá	28	-	-	7	-	7	-	-	21	-	21
Ibotirama	48	-	-	37	6	43	-	-	6	-	6
Ichu	22	-	-	15	3	18	-	-	4	-	4
Igaporã	38	-	-	15	6	21	-	-	17	-	17
Igrapiúna	15	-	-	7	-	7	-	-	8	-	8
Iguaí	100	-	-	54	9	62	-	-	39	-	39
Ilhéus	333	-	-	99	173	272	-	9	53	-	62
Inhambupe	80	-	-	21	4	25	-	-	55	-	55
Ipecaetá	70	-	-	17	3	20	-	-	50	-	50
Ipiaú	77	-	-	39	36	73	-	-	2	2	4
Ipirá	59	-	-	33	17	49	-	-	11	-	11
Ipupiara	20	-	-	16	-	16	-	-	4	-	4
Irajuba	21	-	-	12	-	12	-	-	9	-	9
Iramaia	28	-	-	15	-	15	-	-	13	-	13
Iraquara	26	-	-	10	4	14	-	-	13	-	13
Irará	47	-	-	15	10	25	-	-	22	-	22
Irecê	123	-	-	51	55	102	-	-	14	8	22
Itabela	36	-	-	25	11	36	-	-	-	-	-
Itaberaba	116	-	-	59	41	96	-	-	21	-	21
Itabuna	345	-	-	178	138	315	-	-	31	-	31
Itacaré	73	-	-	50	8	55	-	-	18	-	18
Itaeté	27	-	-	16	-	16	-	-	11	-	11
Itagi	22	-	-	19	3	22	-	-	-	-	-
Itagibá	35	-	-	15	7	21	-	-	14	-	14
Itagimirim	15	-	-	14	2	15	-	-	-	-	-
Itaguaçu da Bahia	23	-	-	5	-	5	-	-	18	-	18
Itaju do Colônia	49	-	-	35	-	35	-	-	14	-	14
Itajuípe	36	-	-	27	8	35	-	-	1	-	1

Itamaraju	95	-	-	52	23	74	-	-	24	-	24
Itamari	34	-	-	22	-	22	-	-	13	-	13
Itambé	51	-	-	45	5	50	-	-	1	-	1
Itanagra	18	-	-	10	-	10	-	-	9	-	9
Itanhém	49	-	-	36	2	38	-	-	11	-	11
Itaparica	35	-	-	28	5	33	-	-	2	-	2
Itapé	23	-	-	19	3	22	-	-	1	-	1
Itapebi	31	-	-	21	8	29	-	-	2	-	2
Itapetinga	90	-	-	57	32	88	-	-	2	-	2
Itapicuru	48	-	-	26	2	28	-	-	20	-	20
Itapitanga	55	-	-	36	4	40	-	-	15	-	15
Itaquara	16	-	-	9	3	12	-	-	4	-	4
Itarantim	32	-	-	28	4	32	-	-	-	-	-
Itatim	60	-	-	24	9	32	-	-	28	-	28
Itiruçu	29	-	-	19	2	21	-	-	8	-	8
Itiúba	46	-	-	15	10	23	-	-	23	-	23
Itororó	34	-	-	26	6	32	-	-	2	-	2
Ituaçu	38	-	-	29	1	30	-	-	8	-	8
Ituberá	62	-	-	34	19	51	-	-	11	-	11
Iuiú	36	-	-	22	3	25	-	-	11	-	11
Jaborandi	19	-	-	11	-	11	-	-	8	-	8
Jacaraci	22	-	-	17	-	17	-	-	5	-	5
Jacobina	141	-	-	50	53	103	-	-	38	-	38
Jaguaquara	133	-	-	52	32	82	-	-	51	-	51
Jaguarari	87	-	-	30	24	54	-	-	34	-	34
Jaguaripe	26	-	-	2	2	4	-	-	22	-	22
Jandaíra	23	-	-	-	-	-	-	-	23	-	23
Jequié	275	-	-	88	166	254	-	-	21	-	21
Jeremoabo	48	-	-	27	8	35	-	-	13	-	13
Jiquiriçá	19	-	-	13	3	16	-	-	3	-	3
Jitaúna	41	-	-	32	4	36	-	-	5	-	5
João Dourado	47	-	-	28	3	30	-	-	17	-	17
Juazeiro	278	-	-	92	125	216	-	-	58	4	62
Jucuruçu	20	-	-	15	-	15	-	-	5	-	5
Jussara	25	-	-	11	3	14	-	-	11	-	11
Jussari	14	-	-	14	-	14	-	-	-	-	-
Jussiape	25	-	-	9	3	12	-	-	13	-	13
Lafaiete Coutinho	11	-	-	6	2	8	-	-	3	-	3
Lagoa Real	8	-	-	3	-	3	-	-	5	-	5
Laje	33	-	-	9	5	14	-	-	20	-	20
Lajedão	7	-	-	6	-	6	-	-	1	-	1
Lajedinho	19	-	-	5	-	5	-	-	14	-	14
Lajedo do Tabocal	25	-	-	16	2	18	-	-	7	-	7
Lamarão	13	-	-	6	1	7	-	-	7	-	7
Lapão	57	-	-	22	4	26	-	-	31	-	31
Lauro de Freitas	191	-	-	147	45	191	-	-	-	-	-
Lençóis	28	-	-	9	6	15	-	-	13	-	13
Licínio de Almeida	72	-	-	38	6	44	-	-	28	-	28
Livramento N. Senhora	100	-	-	71	14	85	-	-	15	-	15

Luis Eduardo Magalhães	97	-	-	54	39	89	-	-	8	-	8
Macaúba	40	-	-	20	-	20	-	-	20	-	20
Macarani	39	-	-	39	-	39	-	-	-	-	-
Macaúbas	79	-	-	40	7	47	-	-	33	-	33
Macururé	27	-	-	15	-	15	-	-	12	-	12
Madre de Deus	37	-	-	26	11	37	-	-	-	-	-
Maetinga	7	-	-	7	-	7	-	-	-	-	-
Maiquinique	10	-	-	8	1	9	-	-	1	-	1
Mairi	40	-	-	15	13	27	-	-	13	-	13
Malhada	30	-	-	6	-	6	-	-	24	-	24
Malhada de Pedras	8	-	-	8	-	8	-	-	-	-	-
Manoel Vitorino	21	-	-	13	-	13	-	-	8	-	8
Mansidão	31	-	-	8	-	8	-	-	23	-	23
Maracás	58	-	-	40	11	51	-	-	7	-	7
Maragogipe	65	-	-	25	22	47	-	-	18	-	18
Maraú	37	-	-	15	-	15	-	-	22	-	22
Marcionílio Souza	19	-	-	12	2	14	-	-	5	-	5
Mascote	28	-	-	28	-	28	-	-	-	-	-
Mata de São João	82	-	-	38	16	54	-	-	22	6	28
Matina	42	-	-	30	4	34	-	-	9	-	9
Medeiros Neto	40	-	-	29	8	37	-	-	3	-	3
Miguel Calmon	58	-	-	26	14	40	-	-	20	-	20
Milagres	15	-	-	11	-	11	-	-	4	-	4
Mirangaba	46	-	-	12	-	12	-	-	36	-	36
Mirante	6	-	-	5	-	5	-	-	1	-	1
Monte Santo	80	-	-	12	9	21	-	-	59	-	59
Morpará	13	-	-	11	-	11	-	-	2	-	2
Morro do Chapéu	69	-	-	27	10	37	-	-	32	-	32
Mortugaba	18	-	-	12	3	15	-	-	3	-	3
Mucugê	39	-	-	10	-	10	-	-	29	-	29
Mucuri	126	-	-	101	22	122	-	-	4	-	4
Mulungu do Morro	16	-	-	5	-	5	-	-	11	-	11
Mundo Novo	47	-	-	15	7	21	-	-	26	-	26
Muniz Ferreira	11	-	-	7	-	7	-	-	4	-	4
Muquém São Francisco	35	-	-	10	-	10	-	-	25	-	25
Muritiba	88	-	-	25	9	33	-	-	55	-	55
Mutuípe	34	-	-	18	8	25	-	-	9	-	9
Nazaré	77	-	-	61	16	77	-	-	-	-	-
Nilo Peçanha	22	-	-	8	-	8	-	-	14	-	14
Nordestina	23	-	-	12	1	13	-	-	10	-	10
Nova Canaã	70	-	-	25	3	28	-	-	42	-	42
Nova Fátima	24	-	-	16	5	21	-	-	3	-	3
Nova Ibiá	18	-	-	18	-	18	-	-	-	-	-
Nova Itarana	19	-	-	19	-	19	-	-	-	-	-
Nova Redenção	16	-	-	12	3	14	-	-	2	-	2
Nova Soure	58	-	-	35	7	40	-	-	18	-	18
Nova Viçosa	81	-	-	65	13	77	-	-	4	-	4
Novo Horizonte	32	-	-	6	-	6	-	-	26	-	26
Novo Triunfo	18	-	-	15	-	15	-	-	3	-	3

Olindina	33	-	-	21	7	27	-	-	7	-	7
Oliveira dos Brejinhos	29	-	-	11	1	12	-	-	17	-	17
Ouriçangas	14	-	-	10	1	11	-	-	3	-	3
Ourolândia	34	-	-	15	4	18	-	-	16	-	16
Palmas de Monte Alto	49	-	-	32	4	36	-	-	13	-	13
Palmeiras	16	-	-	8	3	11	-	-	3	2	5
Paramirim	77	-	-	14	15	29	-	-	48	-	48
Paratinga	77	-	-	36	-	36	-	-	41	-	41
Paripiranga	43	-	-	11	16	27	-	-	16	-	16
Pau Brasil	19	-	-	17	-	17	-	2	-	-	2
Paulo Afonso	157	-	-	95	44	138	-	-	19	-	19
Pé de Serra	43	-	-	11	11	21	-	-	23	-	23
Pedrao	21	-	-	4	-	4	-	-	17	-	17
Pedro Alexandre	18	-	-	12	-	12	-	-	6	-	6
Piatã	33	-	-	13	-	13	-	-	17	3	20
Pilão Arcado	84	-	-	31	20	51	-	-	31	2	33
Pindaí	30	-	-	14	3	17	-	-	10	3	13
Pindobaçu	68	-	-	19	6	25	-	-	33	10	43
Pintadas	11	-	-	8	-	8	-	-	3	-	3
Pirai do Norte	10	-	-	10	-	10	-	-	-	-	-
Piripá	26	-	-	20	-	20	-	-	6	-	6
Piritiba	40	-	-	13	7	19	-	-	21	-	21
Planaltino	32	-	-	18	-	18	-	-	14	-	14
Planalto	27	-	-	13	7	20	-	-	7	-	7
Poções	61	-	-	44	10	53	-	-	8	-	8
Pojuca	60	-	-	39	7	45	-	-	15	-	15
Ponto Novo	33	-	-	13	7	20	-	-	13	-	13
Porto Seguro	212	-	-	98	38	136	-	-	70	6	76
Potiraguá	31	-	-	16	6	22	-	-	9	-	9
Prado	88	-	-	62	14	74	-	9	5	-	14
Presidente Dutra	47	-	-	18	3	20	-	-	27	-	27
Presidente J. Quadros	7	-	-	5	-	5	-	-	2	-	2
Presidente T. Neves	38	-	-	32	-	32	-	-	6	-	6
Queimadas	55	-	-	29	10	38	-	-	18	-	18
Quijingue	45	-	-	13	-	13	-	-	32	-	32
Quixabeira	30	-	-	16	3	19	-	-	11	-	11
Rafael Jambeiro	44	-	-	7	-	7	-	-	37	-	37
Remanso	118	-	-	60	13	72	-	-	47	-	47
Retirolândia	51	-	-	-	11	11	-	-	40	-	40
Riachão das Neves	58	-	-	22	-	22	-	-	37	-	37
Riachão do Jacuípe	85	-	-	17	29	46	-	-	39	-	39
Riacho de Santana	87	-	-	84	3	87	-	-	-	-	-
Ribeira do Amparo	31	-	-	9	-	9	-	-	22	-	22
Ribeira do Pombal	75	-	-	25	19	43	-	-	32	-	32
Ribeirão do Largo	40	-	-	33	-	33	-	-	7	-	7
Rio de Contas	31	-	-	15	5	18	-	-	13	-	13
Rio do Antônio	24	-	-	12	-	12	-	-	12	-	12
Rio do Pires	21	-	-	10	2	12	-	-	9	-	9
Rio Real	131	-	-	102	10	110	-	-	22	-	22

Rodelas	21	-	3	15	-	18	-	-	3	-	3
Ruy Barbosa	55	-	-	32	15	46	-	-	9	-	9
Salinas da Margarida	50	-	-	33	3	36	-	-	14	-	14
Salvador	2.423	-	7	813	1.588	2.399	-	-	16	9	25
Santa Bárbara	37	-	5	11	3	19	-	-	18	-	18
Santa Brígida	30	-	-	14	-	14	-	-	16	-	16
Santa Cruz Cabralia	48	-	-	29	7	36	-	-	13	-	13
Santa Cruz da Vitória	22	-	-	22	-	22	-	-	-	-	-
Santa Inês	14	-	-	10	-	10	-	-	4	-	4
Santa Luzia	12	-	-	8	2	10	-	-	2	-	2
Santa Maria da Vitória	82	-	-	46	16	61	-	-	22	-	22
Santa Rita de Cássia	48	-	-	38	6	43	-	-	5	-	5
Santa Teresinha	13	-	-	6	3	9	-	-	4	-	4
Santaluz	52	-	-	17	15	32	-	-	20	-	20
Santana	74	-	-	31	12	43	-	-	31	-	31
Santanópolis	31	-	-	7	3	10	-	-	21	-	21
Santo Amaro	147	-	-	45	35	80	-	-	68	-	68
Santo Antônio de Jesus	177	-	1	30	112	141	-	-	29	7	36
Santo Estêvão	68	-	-	13	24	37	-	-	31	-	31
São Desidério	27	-	-	13	-	13	-	-	12	2	14
São Domingos	26	-	-	7	8	15	-	-	10	2	12
São Felipe	48	-	-	21	5	26	-	-	22	-	22
São Félix	39	-	-	16	14	30	-	-	9	-	9
São Félix do Coribe	34	-	-	21	-	21	-	-	13	-	13
São Francisco do Conde	152	-	-	80	5	84	-	-	69	-	69
São Gabriel	29	-	-	11	6	16	-	-	13	-	13
São Gonçalo Campos	75	-	-	16	19	35	-	-	40	-	40
São José da Vitória	9	-	-	9	-	9	-	-	-	-	-
São José do Jacuípe	32	-	-	25	4	28	-	-	4	-	4
São Miguel das Matas	21	-	-	12	-	12	-	-	9	-	9
São Sebastião do Passé	66	-	-	25	21	45	-	-	24	-	24
Sapeaçu	90	-	-	41	10	51	-	-	39	-	39
Sátiro Dias	29	-	-	10	-	10	-	-	20	-	20
Saubara	49	-	-	26	19	45	-	-	4	-	4
Saúde	33	-	-	19	5	24	-	-	9	-	9
Seabra	108	-	-	41	19	60	-	-	48	-	48
Sebastião Laranjeiras	12	-	-	6	-	6	-	-	6	-	6
Senhor do Bonfim	160	-	-	36	98	133	-	-	28	1	29
Sento Sé	74	-	-	34	7	41	-	-	33	-	33
Serra do Ramalho	67	-	-	9	1	10	-	-	57	-	57
Serra Dourada	41	-	-	21	5	26	-	-	15	-	15
Serra Preta	44	-	-	12	-	12	-	-	32	-	32
Serrinha	184	-	-	50	43	92	-	-	93	-	93
Serrolândia	28	-	-	16	2	18	-	-	11	-	11
Simões Filho	220	-	-	191	21	212	-	-	8	-	8
Sítio do Mato	41	-	-	17	3	20	-	-	21	-	21
Sítio do Quinto	47	-	-	26	-	26	-	-	21	-	21
Sobradinho	71	-	-	46	14	57	-	-	14	-	14
Souto Soares	24	-	-	9	4	13	-	-	14	-	14

Tabocas do Brejo Velho	11	-	-	5	-	5	-	-	6	-	6
Tanhaçu	26	-	-	10	6	15	-	-	11	-	11
Tanque Novo	19	-	-	14	-	14	-	-	5	-	5
Tanquinho	35	-	-	19	7	26	-	-	9	-	9
Taperoá	40	-	-	26	-	26	-	-	14	-	14
Tapiramutá	23	-	-	15	2	17	-	-	6	-	6
Teixeira de Freitas	216	-	-	137	80	215	-	-	1	-	1
Teodoro Sampaio	19	-	-	13	4	17	-	-	2	-	2
Teofilândia	57	-	-	18	9	27	-	-	30	-	30
Teolândia	27	-	-	9	12	21	-	-	4	2	6
Terra Nova	37	-	-	33	1	34	-	-	3	-	3
Tremedal	15	-	-	15	-	15	-	-	-	-	-
Tucano	114	-	-	27	15	42	-	-	73	-	73
Uauá	56	-	-	22	11	33	-	-	20	3	23
Ubaíra	29	-	-	17	4	20	-	-	9	-	9
Ubaitaba	56	-	-	26	15	40	-	-	16	-	16
Ubatã	48	-	-	35	14	48	-	-	-	-	-
Uibaí	45	-	-	14	3	15	-	-	30	-	30
Umburanas	35	-	-	14	3	17	-	-	18	-	18
Una	64	-	-	33	7	40	-	-	24	-	24
Urandi	34	-	-	14	-	14	-	-	20	-	20
Uruçuca	76	-	-	38	4	42	-	-	34	-	34
Utinga	31	-	-	15	12	26	-	-	5	-	5
Valença	142	-	-	84	31	115	-	-	27	-	27
Valente	63	-	-	30	7	37	-	-	26	-	26
Várzea da Roça	48	-	-	25	9	33	-	-	17	-	17
Várzea do Poço	18	-	-	8	6	14	-	-	4	-	4
Várzea Nova	21	-	-	8	8	16	-	-	5	-	5
Varzedo	20	-	-	9	2	11	-	-	9	-	9
Vera Cruz	104	-	-	22	10	31	-	-	64	11	75
Vereda	11	-	-	2	-	2	-	-	9	-	9
Vitória da Conquista	261	-	4	85	150	239	-	-	22	-	22
Wagner	18	-	-	12	2	14	-	-	4	-	4
Wanderley	57	-	-	16	3	19	-	-	38	-	38
Wenceslau Guimarães	37	-	-	14	8	22	-	-	15	-	15
Xique-Xique	97	-	-	72	9	79	-	-	18	-	18

Fonte: SEC, MEC/INEP.

Elaboração: SEC - SUPAV/CAI.

Nota: O total pode não corresponder à soma das partes devido a possibilidade de um mesmo docente pertencer a mais de um município e/ou a mais de uma localização e/ou a mais de uma dependência administrativa.

6.1.2.2 Número de docentes em exercício no ensino fundamental por município, localização e dependência administrativa. Bahia, 2009

Municípios	Número de Docentes										
	Total	Urbana				Rural					
		Federal	Estadual	Municipal	Privada	Total	Federal	Estadual	Municipal	Privada	Total
Estado da Bahia	111.387	53	19.147	44.189	13.598	72.977	-	920	39.950	198	41.003
Abaíra	100	-	13	32	-	44	-	-	56	-	56
Abaré	146	-	19	28	-	44	-	10	93	-	102
Acajutiba	142	-	34	58	24	107	-	-	36	-	36
Adustina	178	-	-	67	8	75	-	-	105	-	105
Água Fria	180	-	-	85	4	89	-	-	99	-	99
Aiquara	55	-	-	43	-	43	-	-	12	-	12
Alagoinhas	856	-	365	186	234	746	-	-	122	-	122
Alcobaça	224	-	-	86	11	96	-	-	128	-	128
Almadina	44	-	-	32	2	34	-	-	10	-	10
Amargosa	262	-	87	91	30	199	-	-	64	-	64
Amélia Rodrigues	224	-	72	89	42	193	-	-	41	-	41
América Dourada	185	-	-	41	-	41	-	-	144	-	144
Anagé	188	-	9	69	-	77	-	-	113	-	113
Andaraí	149	-	22	63	-	83	-	-	67	-	67
Andorinha	147	-	-	60	11	70	-	5	78	-	83
Angical	159	-	10	58	-	67	-	-	97	-	97
Anguera	121	-	18	53	-	70	-	-	52	-	52
Antas	114	-	-	59	5	63	-	-	51	-	51
Antônio Cardoso	134	-	12	6	-	18	-	-	119	-	119
Antônio Gonçalves	116	-	15	44	-	58	-	6	55	-	61
Aporá	207	-	26	77	13	109	-	-	108	-	108
Apuarema	106	-	12	63	-	75	-	-	31	-	31
Araças	118	-	-	68	5	73	-	-	46	-	46
Aracatu	204	-	14	56	-	69	-	-	136	-	136
Araci	514	-	39	125	43	205	-	-	326	-	326
Aramari	108	-	14	45	11	69	-	-	41	-	41
Arataca	133	-	15	90	-	100	-	-	33	-	33
Aratuípe	91	-	16	43	5	63	-	-	28	-	28
Aurelino Leal	133	-	13	108	-	121	-	-	12	-	12
Baianópolis	132	-	-	24	-	24	-	-	108	-	108
Baixa Grande	204	-	36	73	7	111	-	-	100	-	100
Banzaé	163	-	-	42	-	42	-	23	98	-	122
Barra	506	-	30	169	30	215	-	-	291	-	291
Barra da Estiva	243	-	43	55	24	112	-	-	135	-	135
Barra do Choça	348	-	-	168	5	173	-	-	182	-	182
Barra do Mendes	140	-	9	31	7	46	-	-	96	-	96
Barra do Rocha	73	-	7	38	-	45	-	-	29	-	29
Barreiras	966	-	135	531	162	798	-	-	174	-	174

Barro Alto	107	-	-	79	-	79	-	-	32	-	32
Barrocas	180	-	-	88	-	88	-	-	102	-	102
Belmonte	200	-	5	164	4	172	-	-	28	-	28
Belo Campo	149	-	13	81	9	95	-	-	56	-	56
Biritinga	204	-	19	79	15	101	-	-	108	-	108
Boa Nova	145	-	12	48	4	64	-	-	88	-	88
Boa Vista do Tupim	218	-	22	52	-	70	-	-	150	-	150
Bom Jesus da Lapa	576	-	86	149	76	306	-	-	270	-	270
Bom Jesus da Serra	138	-	-	80	4	82	-	-	56	-	56
Boninal	125	-	-	54	-	54	-	-	73	-	73
Bonito	193	-	-	83	10	87	-	-	107	-	107
Boquira	287	-	31	45	-	76	-	-	216	-	216
Botuporã	135	-	11	67	-	73	-	-	62	-	62
Brejões	140	-	17	65	-	81	-	16	47	-	61
Brejolândia	100	-	6	27	-	33	-	9	59	-	68
Brotas de Macaúbas	141	-	7	35	-	42	-	-	101	-	101
Brumado	485	-	38	220	80	323	-	-	168	-	168
Buerarema	205	-	19	117	25	158	-	18	30	-	48
Buritirama	291	-	11	89	5	102	-	-	190	-	190
Caatiba	88	-	-	62	-	62	-	-	26	-	26
Cabaceiras do Paraguaçu	135	-	36	40	-	74	-	-	63	-	63
Cachoeira	290	-	67	46	42	147	-	14	110	24	148
Caculé	204	-	47	106	13	150	-	-	55	-	55
Caém	117	-	18	27	10	53	-	-	66	-	66
Caetanos	91	-	-	30	-	30	-	-	61	-	61
Caetitê	413	-	81	84	61	218	-	-	205	-	205
Cafarnaum	180	-	9	85	14	104	-	-	77	-	77
Cairu	171	-	11	23	-	34	-	-	137	-	137
Caldeirão Grande	150	-	7	35	7	48	-	-	104	-	104
Camacan	251	-	64	154	40	226	-	-	27	-	27
Camaçari	1.257	-	-	1.086	106	1.187	-	-	90	-	90
Camamu	317	-	18	122	27	162	-	-	156	-	156
Campo Alegre de Lourdes	362	-	37	34	8	73	-	-	292	-	292
Campo Formoso	590	-	36	153	68	245	-	-	350	2	352
Canápolis	137	-	10	42	-	52	-	-	86	-	86
Canarana	236	-	30	76	29	131	-	-	105	-	105
Canavieiras	292	-	73	130	49	235	-	-	57	-	57
Candeal	97	-	18	23	10	50	-	-	49	3	51
Candeias	596	-	58	325	63	442	-	-	160	2	162
Candiba	96	-	8	79	-	87	-	-	10	-	10
Cândido Sales	243	-	12	102	9	122	-	-	122	-	122
Cansanção	526	-	27	185	32	231	-	-	298	-	298
Canudos	157	-	31	84	10	112	-	-	48	-	48
Capela do Alto Alegre	123	-	16	44	4	64	-	-	64	-	64
Capim Grosso	240	-	23	128	48	188	-	-	54	1	55
Caraibas	99	-	-	39	-	39	-	-	60	-	60
Caravelas	221	-	15	183	17	208	-	-	13	-	13
Cardeal da Silva	101	-	19	78	2	97	-	-	4	-	4
Carinhanha	314	-	31	96	16	134	-	-	182	-	182

Casa Nova	617	-	78	172	24	257	-	-	381	-	381
Castro Alves	326	-	-	139	37	170	-	-	159	-	159
Catolândia	42	-	-	22	-	22	-	-	26	-	26
Catu	448	-	85	193	111	355	-	26	83	-	108
Caturama	133	-	-	47	-	47	-	-	88	-	88
Central	208	-	33	45	20	95	-	-	110	8	118
Chorrochó	142	-	12	34	-	43	-	34	71	-	101
Cícero Dantas	316	-	25	126	23	168	-	-	149	-	149
Cipó	184	-	38	35	24	92	-	-	102	-	102
Coaraci	220	-	29	140	39	193	-	-	38	-	38
Cocos	190	-	-	98	-	98	-	-	95	-	95
Conceição da Feira	183	-	58	59	31	139	-	-	48	-	48
Conceição do Almeida	183	-	65	34	27	123	-	-	60	-	60
Conceição do Coité	637	-	102	124	109	326	-	70	270	7	340
Conceição do Jacuípe	236	-	67	84	85	226	-	-	13	-	13
Conde	245	-	29	127	4	156	-	-	93	-	93
Condeúba	202	-	17	87	5	106	-	-	97	-	97
Contendas do Sincorá	57	-	7	39	-	44	-	-	13	-	13
Coração de Maria	246	-	42	56	24	117	-	23	110	-	133
Cordeiros	90	-	-	58	-	58	-	-	34	-	34
Coribe	184	-	-	61	-	61	-	-	123	-	123
Coronel João Sá	224	-	-	98	-	98	-	-	128	-	128
Correntina	323	-	41	69	20	127	-	8	190	-	198
Cotegipe	204	-	17	40	5	61	-	-	149	-	149
Cravolândia	79	-	13	40	-	52	-	-	27	-	27
Crisópolis	178	-	-	83	2	84	-	-	96	-	96
Cristópolis	162	-	-	48	-	48	-	-	116	-	116
Cruz das Almas	458	-	113	161	104	364	-	-	88	30	118
Curaçá	383	-	40	71	11	121	-	-	263	-	263
Dário Meira	116	-	8	64	24	85	-	-	33	-	33
Dias d'Ávila	395	-	-	283	101	379	-	-	16	-	16
Dom Basílio	138	-	-	43	-	43	-	-	95	-	95
Dom Macedo Costa	46	-	18	11	2	31	-	-	15	-	15
Elísio Medrado	93	-	12	47	7	65	-	-	28	-	28
Encruzilhada	294	-	19	78	10	104	-	-	187	4	191
Entre Rios	431	-	43	191	60	278	-	-	157	-	157
Érico Cardoso	135	-	13	32	-	45	-	-	90	-	90
Esplanada	367	-	22	136	41	189	-	-	184	-	184
Euclides da Cunha	547	-	38	163	74	258	-	-	301	-	301
Eunápolis	740	-	139	407	138	660	-	-	72	14	86
Fátima	205	-	14	53	15	76	-	-	135	-	135
Feira da Mata	73	-	-	39	-	39	-	2	33	-	34
Feira de Santana	3.549	-	1.575	873	819	3.089	-	119	432	2	543
Filadélfia	168	-	-	74	17	89	-	-	87	-	87
Firmino Alves	53	-	17	33	-	50	-	-	6	-	6
Floresta Azul	83	-	15	49	9	71	-	-	12	-	12
Formosa do Rio Preto	356	-	-	254	11	259	-	-	102	-	102
Gandu	237	-	51	130	43	209	-	-	32	-	32
Gavião	50	-	-	36	-	36	-	-	16	-	16

Gentio do Ouro	153	-	13	35	-	48	-	-	106	-	106
Glória	150	-	-	46	-	46	-	-	106	-	106
Gongogi	72	-	9	57	-	66	-	-	6	-	6
Governador Lomanto Júnior	71	-	12	46	-	57	-	-	14	-	14
Governador Mangabeira	209	-	34	63	19	115	-	-	100	-	100
Guajeru	81	-	12	35	-	46	-	-	46	-	46
Guanambi	514	-	122	298	107	514	-	-	-	-	-
Guaratinga	237	-	8	174	9	187	-	-	55	-	55
Heliópolis	172	-	-	61	5	64	-	-	112	-	112
laçu	310	-	18	161	25	196	-	-	114	-	114
Ibiassucê	88	-	11	47	-	58	-	-	33	-	33
Ibicaraí	202	-	60	104	36	186	-	9	8	-	17
Ibicoara	144	-	-	86	8	93	-	-	53	-	53
Ibicuí	188	-	-	155	6	161	-	-	27	-	27
Ibipeba	157	-	10	35	8	52	-	6	100	-	105
Ibipitanga	161	-	17	25	-	42	-	-	120	-	120
Ibiquera	45	-	13	20	3	36	-	-	9	-	9
Ibirapitanga	234	-	-	67	-	67	-	-	168	-	168
Ibirapuã	68	-	-	41	-	41	-	-	27	-	27
Ibirataia	220	-	20	139	24	179	-	-	41	-	41
Ibitiara	138	-	7	31	-	38	-	10	95	-	105
Ibititá	127	-	9	53	-	60	-	-	69	-	69
Ibotirama	217	-	46	92	17	149	-	-	74	-	74
Ichu	71	-	13	19	4	36	-	-	38	-	38
Igaporã	215	-	25	64	16	99	-	-	119	-	119
Igrapiúna	147	-	-	58	-	58	-	17	77	-	94
Iguaí	272	-	23	153	33	193	-	-	83	-	83
Ilhéus	1.362	-	372	471	278	1.050	-	64	250	-	332
Inhambupe	375	-	69	58	4	130	-	-	246	-	246
Ipecaetá	200	-	13	42	3	58	-	-	143	-	143
Ipiaú	315	-	58	168	76	290	-	-	27	-	27
Ipirá	523	-	43	145	48	222	-	-	334	-	334
Ipupiara	121	-	19	53	-	70	-	-	51	-	51
Irajuba	107	-	13	60	-	71	-	-	36	-	36
Iramaia	176	-	9	56	-	64	-	-	112	-	112
Iraquara	217	-	14	42	16	69	-	-	155	-	155
Irará	259	-	-	105	45	140	-	-	133	-	133
Irecê	466	-	57	212	150	403	-	-	56	10	66
Itabela	291	-	12	251	22	275	-	-	17	-	17
Itaberaba	470	-	90	215	78	365	-	-	114	-	114
Itabuna	1.335	-	522	520	348	1.295	-	-	44	-	44
Itacaré	209	-	21	101	19	131	-	-	77	2	79
Itaeté	167	-	9	65	-	73	-	-	94	-	94
Itagi	123	-	31	60	13	97	-	-	29	-	29
Itagibá	112	-	-	43	2	45	-	-	68	-	68
Itagimirim	81	-	-	75	6	78	-	-	3	-	3
Itaguaçu da Bahia	164	-	-	42	-	42	-	-	123	-	123
Itaju do Colônia	85	-	-	70	-	70	-	-	15	-	15
Itajuípe	176	-	40	105	17	152	-	-	24	-	24

Itamaraju	553	-	104	241	75	383	-	-	174	-	174
Itamari	105	-	-	87	-	87	-	-	20	-	20
Itambé	231	-	51	155	16	205	-	-	32	-	32
Itanagra	60	-	11	40	-	48	-	-	13	-	13
Itanhém	227	-	14	158	5	174	-	-	53	-	53
Itaparica	152	-	32	106	18	147	-	-	6	-	6
Itapé	87	-	18	59	5	77	-	-	10	-	10
Itapebi	105	-	6	62	8	74	-	-	31	-	31
Itapetinga	407	-	51	259	98	395	-	-	15	-	15
Itapicuru	369	-	14	75	5	86	-	-	285	-	285
Itapitanga	127	-	10	90	8	105	-	-	22	-	22
Itaquara	79	-	11	30	6	43	-	-	36	-	36
Itarantim	174	-	11	135	20	155	-	-	19	-	19
Itatim	168	-	-	134	12	142	-	-	26	-	26
Itiruçu	129	-	13	76	22	107	-	9	12	3	23
Itiúba	369	-	24	113	27	155	-	-	233	-	233
Itororó	164	-	31	103	21	153	-	-	11	-	11
Ituaçu	248	-	-	102	1	103	-	-	145	-	145
Ituberá	248	-	23	143	45	196	-	-	52	-	52
Iuiú	121	-	-	62	3	65	-	-	56	-	56
Jaborandi	77	-	-	33	-	33	-	-	44	-	44
Jacaraci	122	-	-	75	-	75	-	-	48	-	48
Jacobina	626	-	93	246	171	489	-	-	151	-	151
Jaguaquara	435	-	126	163	57	315	-	-	123	-	123
Jaguarari	278	-	30	86	50	160	-	18	110	-	128
Jaguaripe	122	-	12	13	-	25	-	-	98	-	98
Jandaíra	150	-	6	44	-	49	-	-	101	-	101
Jequié	1.199	-	340	402	360	1.052	-	-	183	-	183
Jeremoabo	348	-	28	119	29	169	-	-	187	-	187
Jiquiriçá	116	-	20	51	4	74	-	-	42	-	42
Jitaúna	199	-	15	113	15	134	-	-	66	-	66
João Dourado	224	-	13	102	9	117	-	-	107	-	107
Juazeiro	1.508	-	427	442	275	1.098	-	-	419	4	423
Jucuruçu	160	-	-	108	-	108	-	-	52	-	52
Jussara	171	-	-	74	13	83	-	-	88	-	88
Jussari	84	-	-	71	-	71	-	-	13	-	13
Jussiape	71	-	-	24	2	26	-	14	32	-	45
Lafaiete Coutinho	47	-	9	13	5	26	-	-	21	-	21
Lagoa Real	152	-	-	73	-	73	-	-	82	-	82
Laje	129	-	14	41	2	57	-	-	75	-	75
Lajedão	53	-	-	41	-	41	-	-	12	-	12
Lajedinho	43	-	-	22	-	22	-	-	21	-	21
Lajedo do Tabocal	101	-	-	64	4	68	-	-	34	-	34
Lamarão	93	-	-	52	4	56	-	-	40	-	40
Lapão	190	-	20	74	4	95	-	-	103	-	103
Lauro de Freitas	993	-	112	711	187	993	-	-	-	-	-
Lençóis	102	-	23	14	8	45	-	-	58	-	58
Licínio de Almeida	153	-	21	48	13	76	-	-	78	-	78

Livramento de Nossa Senhora	453	-	44	87	33	159	-	-	301	-	301
Luis Eduardo Magalhães	429	-	15	310	82	383	-	-	46	-	46
Macajuba	78	-	-	56	-	56	-	-	22	-	22
Macarani	165	-	18	141	-	157	-	-	8	-	8
Macaúbas	506	-	27	88	32	140	-	-	383	-	383
Macururé	109	-	13	25	-	38	-	-	71	-	71
Madre de Deus	189	-	8	159	26	189	-	-	-	-	-
Maetinga	82	-	-	42	-	42	-	-	40	-	40
Maiquinique	87	-	-	63	14	69	-	-	20	-	20
Mairi	258	-	25	98	16	130	-	-	133	-	133
Malhada	191	-	13	33	-	46	-	-	149	-	149
Malhada de Pedras	81	-	-	51	-	51	-	-	30	-	30
Manoel Vitorino	148	-	17	46	-	62	-	-	87	-	87
Mansidão	192	-	9	53	-	62	-	-	132	-	132
Maracás	229	-	19	114	29	153	-	-	77	-	77
Maragogipe	316	-	43	104	33	169	-	24	130	-	151
Maraú	252	-	10	47	-	56	-	-	200	-	200
Marcionílio Souza	98	-	-	49	-	49	-	-	49	-	49
Mascote	152	-	9	138	-	146	-	-	6	-	6
Mata de São João	305	-	13	171	35	215	-	-	102	-	102
Matina	118	-	-	58	5	63	-	-	56	-	56
Medeiros Neto	219	-	34	155	11	195	-	-	26	-	26
Miguel Calmon	230	-	30	81	32	129	-	-	112	-	112
Milagres	78	-	-	71	-	71	-	-	7	-	7
Mirangaba	141	-	-	41	-	41	-	-	106	-	106
Mirante	74	-	-	27	-	27	-	-	47	-	47
Monte Santo	618	-	-	126	8	134	-	16	473	-	489
Morpará	96	-	14	37	-	51	-	-	45	-	45
Morro do Chapéu	418	-	44	96	31	171	-	21	229	-	249
Mortugaba	130	-	22	50	8	75	-	-	56	-	56
Mucugê	124	-	17	64	-	81	-	-	47	-	47
Mucuri	368	-	17	290	52	347	-	-	24	-	24
Mulungu do Morro	151	-	-	64	-	64	-	-	87	-	87
Mundo Novo	200	-	40	33	21	91	-	-	111	-	111
Muniz Ferreira	68	-	13	34	-	45	-	-	23	-	23
Muquém de São Francisco	186	-	-	18	-	18	-	-	168	-	168
Muritiba	238	-	14	62	43	111	-	-	128	-	128
Mutuípe	166	-	27	78	17	118	-	-	55	-	55
Nazaré	257	-	76	117	53	231	-	-	26	-	26
Nilo Peçanha	180	-	-	40	-	40	-	-	140	-	140
Nordestina	153	-	-	70	3	72	-	-	83	-	83
Nova Canaã	161	-	10	90	5	100	-	-	61	-	61
Nova Fátima	81	-	16	48	8	66	-	-	26	-	26
Nova Ibiá	80	-	-	47	-	47	-	-	33	-	33
Nova Itarana	75	-	25	41	-	64	-	-	13	-	13
Nova Redenção	95	-	9	54	5	67	-	-	38	-	38
Nova Soure	283	-	39	100	16	142	-	-	144	-	144
Nova Viçosa	390	-	-	336	38	357	-	-	34	-	34

Novo Horizonte	100	-	6	33	-	36	-	-	65	-	65
Novo Triunfo	117	-	-	71	-	71	-	-	49	-	49
Olindina	215	-	-	112	20	131	-	-	96	-	96
Oliveira dos Brejinhos	280	-	18	76	4	97	-	-	187	-	187
Ouriçangas	77	-	-	51	5	56	-	-	22	-	22
Ourolândia	198	-	13	58	9	76	-	-	126	2	127
Palmas de Monte Alto	216	-	-	96	9	104	-	-	118	-	118
Palmeiras	98	-	22	16	4	42	-	-	55	5	60
Paramirim	199	-	24	62	35	109	-	-	98	-	98
Paratinga	335	-	10	106	-	115	-	-	225	-	225
Paripiranga	305	-	19	61	46	124	-	12	173	-	185
Pau Brasil	109	-	15	66	-	79	-	21	10	-	31
Paulo Afonso	683	-	156	299	117	548	-	-	153	-	153
Pé de Serra	190	-	15	55	32	98	-	-	102	-	102
Pedrao	75	-	14	26	-	39	-	-	36	-	36
Pedro Alexandre	150	-	-	49	-	49	-	-	102	-	102
Piatã	230	-	7	58	-	63	-	-	166	3	167
Pilão Arcado	432	-	25	75	9	104	-	-	331	-	331
Pindaí	134	-	10	90	5	104	-	-	38	1	39
Pindobaçu	220	-	21	61	9	88	-	12	121	-	132
Pintadas	80	-	-	47	-	47	-	-	37	-	37
Pirai do Norte	139	-	8	49	-	56	-	-	83	-	83
Piripá	98	-	-	50	-	50	-	-	49	-	49
Piritiba	211	-	35	61	33	116	-	-	106	-	106
Planaltino	79	-	-	26	-	26	-	-	53	-	53
Planalto	277	-	18	135	16	164	-	-	113	-	113
Poções	366	-	89	183	27	281	-	-	96	-	96
Pojuca	227	-	32	132	31	187	-	-	42	-	42
Ponto Novo	211	-	-	110	7	115	-	-	99	-	99
Porto Seguro	884	-	30	399	109	508	-	-	369	12	379
Potiraguá	116	-	25	51	11	79	-	15	24	-	38
Prado	279	-	11	151	23	178	-	38	67	-	103
Presidente Dutra	116	-	10	32	12	53	-	-	65	-	65
Presidente Jânio Quadros	110	-	-	43	-	43	-	-	68	-	68
Presidente Tancredo Neves	220	-	-	100	-	100	-	-	123	-	123
Queimadas	229	-	14	76	16	105	-	-	125	-	125
Quijingue	263	-	-	79	-	79	-	-	184	-	184
Quixabeira	120	-	-	51	8	57	-	8	56	-	63
Rafael Jambeiro	269	-	-	62	-	62	-	-	207	-	207
Remanso	404	-	45	137	58	210	-	-	199	-	199
Retírolândia	142	-	21	53	23	90	-	-	53	-	53
Riachão das Neves	267	-	13	85	-	97	-	-	175	-	175
Riachão do Jacuípe	293	-	53	76	57	175	-	40	93	-	129
Riacho de Santana	303	-	14	85	13	110	-	-	194	-	194
Ribeira do Amparo	193	-	10	41	-	51	-	-	144	-	144
Ribeira do Pombal	525	-	36	223	51	293	-	-	245	4	249
Ribeirão do Largo	205	-	8	104	-	110	-	-	103	-	103
Rio de Contas	119	-	35	13	5	49	-	5	66	-	71
Rio do Antônio	165	-	35	88	-	114	-	-	56	-	56

Rio do Pires	115	-	17	40	4	60	-	-	61	-	61
Rio Real	336	-	66	188	33	262	-	-	77	-	77
Rodelas	75	-	30	26	-	55	-	10	13	-	23
Ruy Barbosa	255	-	37	94	44	168	-	-	89	-	89
Salinas da Margarida	137	-	-	57	1	58	-	-	81	-	81
Salvador	11.999	53	5.737	3.593	3.189	11.962	-	-	28	9	37
Santa Bárbara	217	-	74	32	16	119	-	-	103	-	103
Santa Brígida	198	-	-	74	-	74	-	-	131	-	131
Santa Cruz Cabralia	200	-	-	132	11	142	-	-	59	-	59
Santa Cruz da Vitória	62	-	-	55	-	55	-	-	7	-	7
Santa Inês	112	-	33	58	26	106	-	-	6	-	6
Santa Luzia	133	-	14	80	7	95	-	-	38	-	38
Santa Maria da Vitória	399	-	37	149	50	225	-	-	176	-	176
Santa Rita de Cássia	323	-	35	107	16	148	-	-	175	-	175
Santa Teresinha	119	-	14	44	5	61	-	-	58	-	58
Santaluz	291	-	51	79	40	163	-	-	135	-	135
Santana	199	-	24	44	15	79	-	-	124	-	124
Santanópolis	111	-	19	29	4	52	-	-	62	-	62
Santo Amaro	447	-	66	119	95	263	-	-	187	-	187
Santo Antônio de Jesus	594	-	155	186	193	510	-	-	98	-	98
Santo Estêvão	365	-	84	110	31	216	-	-	155	-	155
São Desidério	244	-	19	49	-	65	-	-	171	9	179
São Domingos	72	-	9	27	12	47	-	-	25	2	27
São Felipe	203	-	25	86	27	135	-	-	68	-	68
São Félix	154	-	27	45	17	89	-	-	67	-	67
São Félix do Coribe	178	-	-	97	-	97	-	-	81	-	81
São Francisco do Conde	292	-	-	104	13	116	-	-	179	-	179
São Gabriel	230	-	-	89	5	94	-	-	136	-	136
São Gonçalo dos Campos	311	-	82	79	16	165	-	-	151	-	151
São José da Vitória	104	-	33	63	-	95	-	-	10	-	10
São José do Jacuípe	123	-	-	101	3	104	-	-	19	-	19
São Miguel das Matas	123	-	12	50	-	61	-	-	66	-	66
São Sebastião do Passé	300	-	25	131	50	200	-	-	119	-	119
Sapeaçu	207	-	48	104	15	157	-	-	50	-	50
Sátiro Dias	206	-	16	33	-	47	-	-	166	-	166
Saubara	110	-	-	88	4	91	-	-	19	-	19
Saúde	128	-	14	48	7	66	-	-	63	-	63
Seabra	324	-	61	48	53	157	-	13	157	-	170
Sebastião Laranjeiras	128	-	7	50	-	57	-	-	73	-	73
Senhor do Bonfim	569	-	140	136	159	414	-	22	149	2	172
Sento Sé	422	-	37	103	-	137	-	8	280	-	290
Serra do Ramalho	494	-	-	65	4	68	-	-	427	-	427
Serra Dourada	198	-	17	74	18	102	-	-	98	-	98
Serra Preta	216	-	39	93	1	128	-	-	89	-	89
Serrinha	894	-	155	169	130	442	-	54	436	-	486
Serrolândia	98	-	22	47	5	74	-	-	25	-	25
Simões Filho	720	-	144	548	53	717	-	-	5	-	5
Sítio do Mato	187	-	8	59	3	70	-	11	106	-	117
Sítio do Quinto	129	-	-	65	-	65	-	-	66	-	66

Sobradinho	199	-	51	122	15	177	-	-	17	6	23
Souto Soares	103	-	6	21	4	31	-	-	79	-	79
Tabocas do Brejo Velho	188	-	-	74	-	74	-	-	114	-	114
Tanhaçu	233	-	10	89	14	105	-	-	128	-	128
Tanque Novo	179	-	6	87	-	93	-	-	88	-	88
Tanquinho	71	-	30	26	-	56	-	-	15	-	15
Taperoá	191	-	34	28	-	62	-	-	130	-	130
Tapiramutá	126	-	8	85	5	98	-	-	36	-	36
Teixeira de Freitas	952	-	127	648	217	943	-	-	12	-	12
Teodoro Sampaio	75	-	9	57	-	65	-	-	10	-	10
Teofilândia	279	-	7	82	24	109	-	-	171	-	171
Teolândia	147	-	-	57	11	67	-	-	79	4	82
Terra Nova	134	-	-	124	-	124	-	-	10	-	10
Tremedal	186	-	-	63	-	63	-	-	131	-	131
Tucano	562	-	50	131	46	217	-	-	354	-	354
Uauá	314	-	56	52	5	110	-	43	188	-	219
Ubaíra	198	-	-	82	8	90	-	-	109	-	109
Ubaitaba	231	-	21	123	36	173	-	-	66	-	66
Ubatã	207	-	60	100	23	180	-	-	27	-	27
Uibaí	139	-	-	56	16	67	-	-	73	-	73
Umburanas	146	-	-	54	3	57	-	-	89	-	89
Una	212	-	38	71	24	127	-	-	93	-	93
Urandi	159	-	33	48	-	79	-	-	81	-	81
Uruçuca	219	-	25	147	12	179	-	-	40	-	40
Utinga	224	-	10	112	37	148	-	-	79	-	79
Valença	583	-	61	182	120	347	-	-	244	-	244
Valente	274	-	29	107	40	166	-	10	109	-	119
Várzea da Roça	136	-	14	76	7	92	-	-	68	-	68
Várzea do Poço	90	-	8	58	6	71	-	-	24	-	24
Várzea Nova	107	-	-	74	-	74	-	-	34	-	34
Varzedo	86	-	-	37	-	37	-	-	51	-	51
Vera Cruz	325	-	44	47	29	117	-	7	195	23	222
Vereda	81	-	-	26	-	26	-	-	55	-	55
Vitória da Conquista	1.765	-	595	504	385	1.402	-	-	416	-	416
Wagner	102	-	34	30	12	72	-	-	31	-	31
Wanderley	156	-	15	61	13	78	-	-	79	-	79
Wenceslau Guimarães	302	-	-	91	13	100	-	-	206	-	206
Xique-Xique	533	-	30	243	28	292	-	-	251	-	251

Fonte: SEC, MEC/INEP.

Elaboração: SEC - SUPAV/CAI

Nota: O total pode não corresponder à soma das partes devido a possibilidade de um mesmo docente pertencer a mais de um município e/ou a mais de uma localização e/ou a mais de uma dependência administrativa.

6.1.2.3 Número de docentes em exercício no ensino médio por município, localização e dependência administrativa. Bahia, 2009

Municípios	Número de Docentes										
	Total	Urbana				Total	Rural				Total
		Federal	Estadual	Municipal	Privada		Federal	Estadual	Municipal	Privada	
Estado da Bahia	29.983	488	23.769	968	4.029	28.165	112	1.101	744	80	2.033
Abaíra	24	-	24	-	-	24	-	-	-	-	-
Abaré	47	-	29	-	-	29	-	18	-	-	18
Acajutiba	17	-	17	-	-	17	-	-	-	-	-
Adustina	33	-	16	22	-	33	-	-	-	-	-
Água Fria	38	-	29	9	-	38	-	-	-	-	-
Aiquara	11	-	11	-	-	11	-	-	-	-	-
Alagoinhas	311	-	243	-	86	311	-	-	-	-	-
Alcobaça	39	-	39	-	-	39	-	-	-	-	-
Almadina	12	-	12	-	-	12	-	-	-	-	-
Amargosa	60	-	26	-	19	44	-	16	-	-	16
Amélia Rodrigues	58	-	58	-	-	58	-	-	-	-	-
América Dourada	29	-	29	-	-	29	-	-	-	-	-
Anagé	31	-	31	-	-	31	-	-	-	-	-
Andaraí	24	-	24	-	-	24	-	-	-	-	-
Andorinha	26	-	26	-	-	26	-	-	-	-	-
Angical	40	-	30	-	-	30	-	10	-	-	10
Anguera	18	-	18	-	-	18	-	-	-	-	-
Antas	30	-	14	17	-	30	-	-	-	-	-
Antônio Cardoso	16	-	16	-	-	16	-	-	-	-	-
Antônio Gonçalves	21	-	21	-	-	21	-	-	-	-	-
Aporá	33	-	33	-	-	33	-	-	-	-	-
Apuarema	19	-	19	-	-	19	-	-	-	-	-
Araças	29	-	-	29	-	29	-	-	-	-	-
Aracatu	27	-	27	-	-	27	-	-	-	-	-
Araci	88	-	72	-	19	88	-	-	-	-	-
Aramari	16	-	16	-	-	16	-	-	-	-	-
Arataca	28	-	19	-	-	19	-	9	-	-	9
Aratuípe	20	-	20	-	-	20	-	-	-	-	-
Aurelino Leal	19	-	19	-	-	19	-	-	-	-	-
Baianópolis	28	-	25	9	-	28	-	-	-	-	-
Baixa Grande	41	-	41	-	-	41	-	-	-	-	-
Banzaê	24	-	24	-	-	24	-	-	-	-	-
Barra	79	-	65	-	18	79	-	-	-	-	-
Barra da Estiva	47	-	42	-	8	47	-	-	-	-	-
Barra do Choça	54	-	54	-	-	54	-	-	-	-	-
Barra do Mendes	25	-	25	-	-	25	-	-	-	-	-
Barra do Rocha	12	-	12	-	-	12	-	-	-	-	-
Barreiras	343	35	267	-	44	340	-	-	3	-	3

Barro Alto	24	-	24	-	-	24	-	-	-	-	-
Barrocas	24	-	24	-	-	24	-	-	-	-	-
Belmonte	54	-	18	36	-	54	-	-	-	-	-
Belo Campo	25	-	25	-	-	25	-	-	-	-	-
Biritinga	40	-	27	14	-	40	-	-	-	-	-
Boa Nova	22	-	22	-	-	22	-	-	-	-	-
Boa Vista do Tupim	46	-	36	-	-	36	-	10	-	-	10
Bom Jesus da Lapa	111	-	83	-	19	100	-	11	-	-	11
Bom Jesus da Serra	22	-	22	-	-	22	-	-	-	-	-
Boninal	36	-	26	10	-	36	-	-	-	-	-
Bonito	55	-	17	13	-	29	-	-	28	-	28
Boquira	64	-	64	-	-	64	-	-	-	-	-
Botuporã	31	-	31	-	-	31	-	-	-	-	-
Brejões	53	-	19	22	-	41	-	17	-	-	17
Brejoândia	22	-	22	-	-	22	-	-	-	-	-
Brotas de Macaúbas	22	-	22	-	-	22	-	-	-	-	-
Brumado	137	-	103	-	40	137	-	-	-	-	-
Buerarema	34	-	34	-	-	34	-	-	-	-	-
Buritirama	46	-	46	-	-	46	-	-	-	-	-
Caatiba	19	-	11	8	-	19	-	-	-	-	-
Cabaceiras do Paraguaçu	34	-	34	-	-	34	-	-	-	-	-
Cachoeira	101	-	45	-	9	53	-	24	-	25	49
Caculé	61	-	54	-	-	54	-	7	-	-	7
Caém	25	-	25	-	-	25	-	-	-	-	-
Caetanos	23	-	23	-	-	23	-	-	-	-	-
Caetitê	124	-	103	-	28	124	-	-	-	-	-
Cafarnaum	21	-	21	-	-	21	-	-	-	-	-
Cairu	56	-	11	-	-	11	-	-	46	-	46
Caldeirão Grande	26	-	15	-	-	15	-	-	11	-	11
Camacan	56	-	49	-	8	56	-	-	-	-	-
Camaçari	415	13	361	91	24	413	-	-	10	-	10
Camamu	51	-	51	-	-	51	-	-	-	-	-
Campo Alegre de Lourdes	64	-	64	-	-	64	-	-	-	-	-
Campo Formoso	122	-	102	-	25	122	-	-	-	-	-
Canápolis	20	-	20	-	-	20	-	-	-	-	-
Canarana	69	-	44	9	-	51	-	-	18	-	18
Canavieiras	39	-	39	-	-	39	-	-	-	-	-
Candeal	16	-	16	-	-	16	-	-	-	-	-
Candeias	117	-	101	9	8	117	-	-	-	-	-
Candiba	25	-	25	-	-	25	-	-	-	-	-
Cândido Sales	65	-	65	-	-	65	-	-	-	-	-
Cansanção	76	-	51	-	-	51	-	12	15	-	27
Canudos	48	-	26	29	-	48	-	-	-	-	-
Capela do Alto Alegre	21	-	21	-	-	21	-	-	-	-	-
Capim Grosso	70	-	52	-	20	70	-	-	-	-	-
Caraibas	18	-	18	-	-	18	-	-	-	-	-
Caravelas	57	-	57	-	-	57	-	-	-	-	-
Cardeal da Silva	24	-	24	-	-	24	-	-	-	-	-
Carinhanha	61	-	58	-	-	58	-	-	3	-	3

Casa Nova	104	-	104	-	-	104	-	-	-	-	-
Castro Alves	47	-	35	-	-	35	-	-	12	-	12
Catolândia	10	-	10	-	-	10	-	-	-	-	-
Catu	143	38	70	-	24	125	-	20	-	-	20
Caturama	17	-	17	-	-	17	-	-	-	-	-
Central	40	-	23	-	11	31	-	-	-	9	9
Chorrochó	60	-	16	12	-	27	-	33	-	-	33
Cícero Dantas	65	-	56	-	10	65	-	-	-	-	-
Cipó	40	-	37	-	-	37	-	-	3	-	3
Coaraci	48	-	27	-	25	48	-	-	-	-	-
Cocos	31	-	31	-	-	31	-	-	-	-	-
Conceição da Feira	39	-	39	-	-	39	-	-	-	-	-
Conceição do Almeida	56	-	43	-	13	56	-	-	-	-	-
Conceição do Coité	177	-	86	-	20	102	-	79	-	-	79
Conceição do Jacuípe	71	-	49	-	28	71	-	-	-	-	-
Conde	51	-	51	-	-	51	-	-	-	-	-
Condeúba	31	-	31	-	-	31	-	-	-	-	-
Contendas do Sincorá	19	-	12	8	-	19	-	-	-	-	-
Coração de Maria	54	-	36	-	-	36	-	19	-	-	19
Cordeiros	18	-	18	-	-	18	-	-	-	-	-
Coribe	34	-	34	-	-	34	-	-	-	-	-
Coronel João Sá	22	-	22	-	-	22	-	-	-	-	-
Correntina	86	-	74	-	11	81	-	6	-	-	6
Cotegipe	19	-	19	-	-	19	-	-	-	-	-
Cravolândia	22	-	22	-	-	22	-	-	-	-	-
Crisópolis	22	-	22	-	-	22	-	-	-	-	-
Cristópolis	33	-	33	-	-	33	-	-	-	-	-
Cruz das Almas	158	-	108	23	26	149	-	-	-	15	15
Curaçá	68	-	48	-	-	48	-	20	-	-	20
Dário Meira	38	-	38	-	-	38	-	-	-	-	-
Dias d'Ávila	101	-	71	-	33	101	-	-	-	-	-
Dom Basílio	18	-	18	-	-	18	-	-	-	-	-
Dom Macedo Costa	11	-	11	-	-	11	-	-	-	-	-
Elísio Medrado	22	-	22	-	-	22	-	-	-	-	-
Encruzilhada	37	-	37	-	-	37	-	-	-	-	-
Entre Rios	92	-	84	-	8	92	-	-	-	-	-
Érico Cardoso	21	-	21	-	-	21	-	-	-	-	-
Esplanada	73	-	38	-	10	45	-	-	28	-	28
Euclides da Cunha	92	-	74	-	20	92	-	-	-	-	-
Eunápolis	233	29	153	-	46	222	-	-	-	16	16
Fátima	33	-	33	-	-	33	-	-	-	-	-
Feira da Mata	13	-	13	-	-	13	-	-	-	-	-
Feira de Santana	1.403	-	1.107	-	209	1.270	-	148	-	-	148
Filadélfia	25	-	25	-	-	25	-	-	-	-	-
Firmino Alves	12	-	12	-	-	12	-	-	-	-	-
Floresta Azul	33	-	18	16	-	33	-	-	-	-	-
Formosa do Rio Preto	49	-	31	20	-	49	-	-	-	-	-
Gandu	69	-	59	-	11	69	-	-	-	-	-
Gavião	8	-	8	-	-	8	-	-	-	-	-

Gentio do Ouro	42	-	21	21	-	42	-	-	-	-
Glória	23	-	23	-	-	23	-	-	-	-
Gongogi	9	-	9	-	-	9	-	-	-	-
Governador Lomanto Júnior	23	-	23	-	-	23	-	-	-	-
Governador Mangabeira	52	-	43	-	12	52	-	-	-	-
Guajeru	17	-	17	-	-	17	-	-	-	-
Guanambi	228	-	164	-	41	199	30	-	-	30
Guaratinga	46	-	46	-	-	46	-	-	-	-
Heliópolis	21	-	17	6	-	21	-	-	-	-
laçu	33	-	33	-	-	33	-	-	-	-
Ibiassucê	16	-	16	-	-	16	-	-	-	-
Ibicaraí	32	-	27	-	7	32	-	-	-	-
Ibicoara	32	-	32	-	-	32	-	-	-	-
Ibicuí	25	-	25	-	-	25	-	-	-	-
Ibipeba	28	-	19	-	-	19	-	9	-	9
Ibipitanga	32	-	32	-	-	32	-	-	-	-
Ibiquera	13	-	13	-	-	13	-	-	-	-
Ibirapitanga	33	-	33	-	-	33	-	-	-	-
Ibirapuã	14	-	14	-	-	14	-	-	-	-
Ibirataia	39	-	39	-	-	39	-	-	-	-
Ibitiara	41	-	27	-	-	27	-	14	-	14
Ibititá	27	-	27	-	-	27	-	-	-	-
Ibotirama	52	-	52	-	-	52	-	-	-	-
Ichu	21	-	21	-	-	21	-	-	-	-
Igaporã	37	-	37	-	-	37	-	-	-	-
Igrapiúna	35	-	19	-	-	19	-	16	-	16
Iguaí	46	-	29	-	19	46	-	-	-	-
Ilhéus	447	-	327	-	123	432	-	19	-	19
Inhambupe	82	-	68	-	-	68	-	14	-	14
Ipecaetá	23	-	23	-	-	23	-	-	-	-
Ipiaú	108	-	74	-	39	108	-	-	-	-
Ipirá	100	-	92	-	12	100	-	-	-	-
Ipupiara	18	-	18	-	-	18	-	-	-	-
Irajuba	17	-	17	-	-	17	-	-	-	-
Iramaia	32	-	32	-	-	32	-	-	-	-
Iraquara	49	-	49	-	-	49	-	-	-	-
Irará	53	-	43	-	12	53	-	-	-	-
Irecê	145	-	91	-	64	145	-	-	-	-
Itabela	42	-	42	-	-	42	-	-	-	-
Itaberaba	98	-	74	-	28	98	-	-	-	-
Itabuna	553	-	461	-	119	553	-	-	-	-
Itacaré	50	-	10	42	-	50	-	-	-	-
Itaeté	31	-	31	-	-	31	-	-	-	-
Itagi	32	-	20	-	14	32	-	-	-	-
Itagibá	26	-	26	-	-	26	-	-	-	-
Itagimirim	13	-	13	-	-	13	-	-	-	-
Itaguaçu da Bahia	15	-	15	-	-	15	-	-	-	-
Itaju do Colônia	20	-	20	-	-	20	-	-	-	-
Itajuípe	38	-	38	-	-	38	-	-	-	-

Itamaraju	157	-	141	-	22	157	-	-	-	-	-
Itamari	14	-	14	-	-	14	-	-	-	-	-
Itambé	55	-	55	-	-	55	-	-	-	-	-
Itanagra	14	-	14	-	-	14	-	-	-	-	-
Itanhém	60	-	44	9	-	53	-	-	7	-	7
Itaparica	42	-	31	-	12	42	-	-	-	-	-
Itapé	23	-	23	-	-	23	-	-	-	-	-
Itapebi	15	-	15	-	-	15	-	-	-	-	-
Itapetinga	144	12	100	-	51	144	-	-	-	-	-
Itapicuru	42	-	14	24	-	35	-	-	8	-	8
Itapitanga	14	-	14	-	-	14	-	-	-	-	-
Itaquara	19	-	15	6	-	19	-	-	-	-	-
Itarantim	30	-	21	-	10	30	-	-	-	-	-
Itatim	19	-	19	-	-	19	-	-	-	-	-
Itiruçu	32	-	16	-	10	25	-	8	-	-	8
Itiúba	27	-	17	-	-	17	-	10	-	-	10
Itororó	52	-	52	-	-	52	-	-	-	-	-
Ituaçu	49	-	15	-	-	15	-	-	34	-	34
Ituberá	63	-	38	-	29	63	-	-	-	-	-
Iuiú	17	-	17	-	-	17	-	-	-	-	-
Jaborandi	21	-	21	-	-	21	-	-	-	-	-
Jacaraci	45	-	45	-	-	45	-	-	-	-	-
Jacobina	201	-	121	19	56	186	-	-	15	-	15
Jaguaquara	118	-	93	-	28	118	-	-	-	-	-
Jaguarari	85	-	44	-	22	66	-	21	-	-	21
Jaguaripe	27	-	14	-	-	14	-	-	13	-	13
Jandaíra	11	-	11	-	-	11	-	-	-	-	-
Jequié	353	-	315	-	57	353	-	-	-	-	-
Jeremoabo	48	-	42	-	9	48	-	-	-	-	-
Jiquiriçá	23	-	23	-	-	23	-	-	-	-	-
Jitaúna	40	-	31	-	11	40	-	-	-	-	-
João Dourado	45	-	45	-	-	45	-	-	-	-	-
Juazeiro	617	-	529	9	80	606	-	19	-	-	19
Jucuruçu	31	-	31	-	-	31	-	-	-	-	-
Jussara	23	-	23	-	-	23	-	-	-	-	-
Jussari	17	-	17	-	-	17	-	-	-	-	-
Jussiape	26	-	14	-	-	14	-	12	-	-	12
Lafaiete Coutinho	10	-	10	-	-	10	-	-	-	-	-
Lagoa Real	15	-	15	-	-	15	-	-	-	-	-
Laje	39	-	39	-	-	39	-	-	-	-	-
Lajedão	7	-	7	-	-	7	-	-	-	-	-
Lajedinho	7	-	7	-	-	7	-	-	-	-	-
Lajedo do Tabocal	15	-	15	-	-	15	-	-	-	-	-
Lamarão	31	-	14	17	-	31	-	-	-	-	-
Lapão	50	-	40	-	-	40	-	11	-	-	11
Lauro de Freitas	250	-	169	-	87	250	-	-	-	-	-
Lençóis	24	-	24	-	-	24	-	-	-	-	-
Licínio de Almeida	34	-	34	-	-	34	-	-	-	-	-
Livramento de N. Senhora	150	-	67	-	8	73	-	-	83	-	83

Luis Eduardo Magalhães	114	-	84	13	38	114	-	-	-	-
Macajuba	15	-	15	-	-	15	-	-	-	-
Macarani	30	-	30	-	-	30	-	-	-	-
Macaúbas	102	-	81	-	21	99	-	5	-	5
Macururé	26	-	26	-	-	26	-	-	-	-
Madre de Deus	31	-	31	-	-	31	-	-	-	-
Maetinga	14	-	14	-	-	14	-	-	-	-
Maiquinique	15	-	15	-	-	15	-	-	-	-
Mairi	39	-	30	-	9	39	-	-	-	-
Malhada	28	-	28	-	-	28	-	-	-	-
Malhada de Pedras	13	-	13	-	-	13	-	-	-	-
Manoel Vitorino	43	-	21	-	-	21	-	-	23	23
Mansidão	38	-	35	-	3	38	-	-	-	-
Maracás	50	-	27	15	-	39	-	-	11	11
Maragogipe	79	-	45	-	11	54	-	26	-	26
Maraú	35	-	35	-	-	35	-	-	-	-
Marcionílio Souza	21	-	21	-	-	21	-	-	-	-
Mascote	31	-	31	-	-	31	-	-	-	-
Mata de São João	57	-	30	-	9	39	-	19	-	19
Matina	18	-	18	-	-	18	-	-	-	-
Medeiros Neto	55	-	50	6	-	55	-	-	-	-
Miguel Calmon	52	-	52	-	-	52	-	-	-	-
Milagres	39	-	12	27	-	39	-	-	-	-
Mirangaba	25	-	25	-	-	25	-	-	-	-
Mirante	13	-	13	-	-	13	-	-	-	-
Monte Santo	96	-	33	37	-	64	-	13	24	37
Morpará	27	-	20	7	-	27	-	-	-	-
Morro do Chapéu	60	-	34	-	-	34	-	27	-	27
Mortugaba	20	-	20	-	-	20	-	-	-	-
Mucugê	48	-	48	-	-	48	-	-	-	-
Mucuri	91	-	71	-	22	91	-	-	-	-
Mulungu do Morro	23	-	23	-	-	23	-	-	-	-
Mundo Novo	44	-	31	-	9	37	-	-	-	7
Muniz Ferreira	11	-	11	-	-	11	-	-	-	-
Muquém de São Francisco	27	-	27	-	-	27	-	-	-	-
Muritiba	52	-	28	-	14	40	-	12	-	12
Mutuípe	25	-	25	-	-	25	-	-	-	-
Nazaré	79	-	70	-	13	79	-	-	-	-
Nilo Peçanha	23	-	23	-	-	23	-	-	-	-
Nordestina	34	-	29	8	-	34	-	-	-	-
Nova Canaã	25	-	25	-	-	25	-	-	-	-
Nova Fátima	20	-	20	-	-	20	-	-	-	-
Nova Ibiá	11	-	11	-	-	11	-	-	-	-
Nova Itarana	17	-	17	-	-	17	-	-	-	-
Nova Redenção	16	-	16	-	-	16	-	-	-	-
Nova Soure	54	-	31	15	10	54	-	-	-	-
Nova Viçosa	71	-	71	-	-	71	-	-	-	-
Novo Horizonte	29	-	29	-	-	29	-	-	-	-
Novo Triunfo	32	-	14	19	-	32	-	-	-	-

Olindina	41	-	21	13	-	33	-	8	-	-	8
Oliveira dos Brejinhos	49	-	39	-	11	49	-	-	-	-	-
Ouriçangas	18	-	18	-	-	18	-	-	-	-	-
Ourolândia	26	-	26	-	-	26	-	-	-	-	-
Palmas de Monte Alto	35	-	35	-	-	35	-	-	-	-	-
Palmeiras	24	-	24	-	-	24	-	-	-	-	-
Paramirim	49	-	41	-	11	49	-	-	-	-	-
Paratinga	98	-	42	-	-	42	-	-	56	-	56
Paripiranga	80	-	23	25	22	69	-	-	11	-	11
Pau Brasil	27	-	16	-	-	16	-	11	-	-	11
Paulo Afonso	233	-	192	-	50	233	-	-	-	-	-
Pé de Serra	37	-	30	-	8	37	-	-	-	-	-
Pedrao	24	-	24	-	-	24	-	-	-	-	-
Pedro Alexandre	18	-	18	-	-	18	-	-	-	-	-
Piatã	38	-	38	-	-	38	-	-	-	-	-
Pilão Arcado	85	-	71	9	7	85	-	-	-	-	-
Pindaí	33	-	19	14	-	33	-	-	-	-	-
Pindobaçu	33	-	20	-	-	20	-	13	-	-	13
Pintadas	24	-	24	-	-	24	-	-	-	-	-
Pirai do Norte	21	-	21	-	-	21	-	-	-	-	-
Piripá	20	-	20	-	-	20	-	-	-	-	-
Piritiba	37	-	32	-	10	37	-	-	-	-	-
Planaltino	12	-	12	-	-	12	-	-	-	-	-
Planalto	25	-	25	-	-	25	-	-	-	-	-
Poções	102	-	89	-	15	102	-	-	-	-	-
Pojuca	75	-	49	-	26	75	-	-	-	-	-
Ponto Novo	22	-	22	-	-	22	-	-	-	-	-
Porto Seguro	236	26	120	-	52	191	-	16	29	-	45
Potiraguá	35	-	22	-	-	22	-	13	-	-	13
Prado	62	-	25	23	-	48	-	14	-	-	14
Presidente Dutra	23	-	23	-	-	23	-	-	-	-	-
Presidente Jânio Quadros	18	-	18	-	-	18	-	-	-	-	-
Presidente Tancredo Neves	45	-	37	-	-	37	-	-	-	8	8
Queimadas	51	-	46	7	-	51	-	-	-	-	-
Quijingue	34	-	22	-	-	22	-	14	-	-	14
Quixabeira	24	-	15	9	-	24	-	-	-	-	-
Rafael Jambeiro	33	-	15	-	-	15	-	18	-	-	18
Remanso	89	-	77	-	20	89	-	-	-	-	-
Retirolândia	34	-	25	-	10	34	-	-	-	-	-
Riachão das Neves	58	-	58	-	-	58	-	-	-	-	-
Riachão do Jacuípe	125	-	69	-	24	88	-	41	-	-	41
Riacho de Santana	58	-	52	-	10	58	-	-	-	-	-
Ribeira do Amparo	45	-	19	7	-	26	-	-	20	-	20
Ribeira do Pombal	89	-	72	-	22	89	-	-	-	-	-
Ribeirão do Largo	36	-	30	-	-	30	-	-	6	-	6
Rio de Contas	38	-	31	-	-	31	-	-	7	-	7
Rio do Antônio	46	-	38	10	-	46	-	-	-	-	-
Rio do Pires	37	-	37	-	-	37	-	-	-	-	-
Rio Real	71	-	57	-	17	71	-	-	-	-	-

Rodelas	20	-	20	-	-	20	-	-	-	-
Ruy Barbosa	51	-	47	-	9	51	-	-	-	-
Salinas da Margarida	29	-	20	-	-	20	-	-	9	9
Salvador	5.987	199	4.634	-	1.336	5.987	-	-	-	-
Santa Bárbara	33	-	33	-	-	33	-	-	-	-
Santa Brígida	23	-	23	-	-	23	-	-	-	-
Santa Cruz Cabrália	51	-	51	-	-	51	-	-	-	-
Santa Cruz da Vitória	9	-	9	-	-	9	-	-	-	-
Santa Inês	63	-	24	-	-	24	39	-	-	39
Santa Luzia	35	-	19	20	-	35	-	-	-	-
Santa Maria da Vitória	97	-	78	-	20	97	-	-	-	-
Santa Rita de Cássia	44	-	44	-	-	44	-	-	-	-
Santa Teresinha	16	-	16	-	-	16	-	-	-	-
Santaluz	83	-	54	7	13	68	-	9	7	15
Santana	65	-	57	-	-	57	-	10	-	10
Santanópolis	22	-	22	-	-	22	-	-	-	-
Santo Amaro	156	25	92	-	21	131	-	7	18	25
Santo Antônio de Jesus	152	-	112	-	50	152	-	-	-	-
Santo Estêvão	101	-	94	-	8	101	-	-	-	-
São Desidério	42	-	25	-	-	25	-	-	19	19
São Domingos	17	-	17	-	-	17	-	-	-	-
São Felipe	44	-	35	-	10	44	-	-	-	-
São Félix	39	-	39	-	-	39	-	-	-	-
São Félix do Coribe	36	-	36	-	-	36	-	-	-	-
São Francisco do Conde	53	-	53	-	-	53	-	-	-	-
São Gabriel	27	-	27	-	-	27	-	-	-	-
São Gonçalo dos Campos	86	-	21	28	-	48	-	-	40	40
São José da Vitória	29	-	29	-	-	29	-	-	-	-
São José do Jacuípe	13	-	13	-	-	13	-	-	-	-
São Miguel das Matas	16	-	16	-	-	16	-	-	-	-
São Sebastião do Passé	92	-	63	16	15	87	-	-	5	5
Sapeaçu	53	-	53	-	-	53	-	-	-	-
Sátiro Dias	38	-	26	-	-	26	-	-	15	15
Saubara	16	-	16	-	-	16	-	-	-	-
Saúde	15	-	15	-	-	15	-	-	-	-
Seabra	105	-	84	-	25	105	-	-	-	-
Sebastião Laranjeiras	28	-	10	19	-	28	-	-	-	-
Senhor do Bonfim	240	-	129	-	55	179	29	35	-	64
Sento Sé	105	-	85	-	-	85	-	24	-	24
Serra do Ramalho	110	-	110	-	-	110	-	-	-	-
Serra Dourada	37	-	37	-	-	37	-	-	-	-
Serra Preta	43	-	43	-	-	43	-	-	-	-
Serrinha	273	-	142	13	37	185	-	45	55	99
Serrolândia	28	-	28	-	-	28	-	-	-	-
Simões Filho	235	25	210	-	-	235	-	-	-	-
Sítio do Mato	31	-	23	-	-	23	-	8	-	8
Sítio do Quinto	17	-	17	-	-	17	-	-	-	-
Sobradinho	40	-	40	-	-	40	-	-	-	-
Souto Soares	29	-	29	-	-	29	-	-	-	-

Tabocas do Brejo Velho	24	-	24	-	-	24	-	-	-	-	-
Tanhaçu	34	-	34	-	-	34	-	-	-	-	-
Tanque Novo	33	-	33	-	-	33	-	-	-	-	-
Tanquinho	19	-	19	-	-	19	-	-	-	-	-
Taperoá	26	-	26	-	-	26	-	-	-	-	-
Tapiramutá	33	-	33	-	-	33	-	-	-	-	-
Teixeira de Freitas	234	-	184	-	46	222	14	-	-	-	14
Teodoro Sampaio	12	-	12	-	-	12	-	-	-	-	-
Teofilândia	79	-	36	15	12	61	-	-	18	-	18
Teolândia	24	-	24	-	-	24	-	-	-	-	-
Terra Nova	19	-	19	-	-	19	-	-	-	-	-
Tremedal	30	-	30	-	-	30	-	-	-	-	-
Tucano	92	-	68	-	26	92	-	-	-	-	-
Uauá	106	-	59	-	-	59	-	53	-	-	53
Ubaíra	26	-	26	-	-	26	-	-	-	-	-
Ubatuba	24	-	24	-	-	24	-	-	-	-	-
Ubatã	32	-	32	-	-	32	-	-	-	-	-
Uibaí	32	-	23	-	11	32	-	-	-	-	-
Umburanas	31	-	31	-	-	31	-	-	-	-	-
Una	49	-	49	-	-	49	-	-	-	-	-
Urandi	30	-	30	-	-	30	-	-	-	-	-
Uruçuca	52	-	37	15	-	52	-	-	-	-	-
Utinga	55	-	42	-	13	55	-	-	-	-	-
Valença	180	47	110	-	37	180	-	-	-	-	-
Valente	66	-	50	-	13	61	-	6	-	-	6
Várzea da Roça	16	-	16	-	-	16	-	-	-	-	-
Várzea do Poço	13	-	13	-	-	13	-	-	-	-	-
Várzea Nova	15	-	15	-	-	15	-	-	-	-	-
Varzedo	13	-	13	-	-	13	-	-	-	-	-
Vera Cruz	59	-	45	-	15	59	-	-	-	-	-
Vereda	20	-	15	-	-	15	-	5	-	-	5
Vitória da Conquista	725	41	548	-	128	692	-	38	-	-	38
Wagner	36	-	36	-	-	36	-	-	-	-	-
Wanderley	36	-	36	-	-	36	-	-	-	-	-
Wenceslau Guimarães	43	-	17	-	-	17	-	-	27	-	27
Xique-Xique	77	-	52	14	9	71	-	-	7	-	7

Fonte: SEC, MEC/INEP

Elaboração: SEC - SUPAV/CAI

Nota: O total pode não corresponder à soma das partes devido a possibilidade de um mesmo docente pertencer a mais de um município e/ou a mais de uma localização e/ou a mais de uma dependência administrativa.

6.1.2.4 Número de docentes em exercício no ensino fundamental em 8 anos - 1ª a 4ª série por grau de formação e município. Bahia, 2009

Municípios	Total	Grau de Formação Ensino Fundamental		Ensino Médio		Ensino Superior	
		Incompleto	Completo	Magistério Completo	Outra Formação Completa	Licenciatura Completa	Completo Sem Licenciatura
Estado da Bahia	24.288	41	252	16.913	1.828	4.769	499
Abaíra	24	-	-	22	2	-	-
Abaré	51	-	-	34	5	12	-
Acajutiba	74	-	-	65	3	4	2
Adustina	56	-	-	33	-	23	-
Água Fria	11	-	-	10	-	1	-
Aiquara	18	-	-	17	1	-	-
Alagoinhas	326	-	1	176	27	112	12
Alcobaça	6	-	-	6	-	-	-
Almadina	16	-	-	14	-	2	-
Amargosa	35	-	-	18	2	12	3
Amélia Rodrigues	26	-	-	15	3	8	-
América Dourada	-	-	-	-	-	-	-
Anagé	-	-	-	-	-	-	-
Andaraí	41	-	-	41	-	-	-
Andorinha	5	-	-	3	1	1	-
Angical	32	-	1	30	-	1	-
Anguera	38	-	-	38	-	-	-
Antas	20	-	1	17	-	1	1
Antônio Cardoso	43	-	-	41	2	-	-
Antônio Gonçalves	13	-	-	12	1	-	-
Aporá	36	-	-	22	-	13	1
Apuarema	25	-	2	19	4	-	-
Araças	33	-	1	29	1	-	2
Aracatu	-	-	-	-	-	-	-
Araci	5	-	-	2	3	-	-
Aramari	44	-	1	42	1	-	-
Arataca	50	-	-	43	3	4	-
Aratuípe	6	-	-	6	-	-	-
Aurelino Leal	39	-	4	33	2	-	-
Baianópolis	31	-	-	18	12	1	-
Baixa Grande	16	-	-	10	3	3	-
Banzaê	41	-	1	35	3	1	1
Barra	142	-	-	126	8	7	1
Barra da Estiva	125	-	1	114	3	7	-

Barra do Choça	-	-	-	-	-	-	-
Barra do Mendes	30	-	-	29	1	-	-
Barra do Rocha	9	-	-	7	-	2	-
Barreiras	246	1	1	122	13	108	1
Barro Alto	42	-	-	32	1	9	-
Barrocas	52	-	-	51	1	-	-
Belmonte	75	-	-	71	1	2	1
Belo Campo	-	-	-	-	-	-	-
Biritinga	26	-	1	15	-	9	1
Boa Nova	41	-	1	33	4	3	-
Boa Vista do Tupim	-	-	-	-	-	-	-
Bom Jesus da Lapa	170	-	1	141	4	21	3
Bom Jesus da Serra	8	-	1	7	-	-	-
Boninal	29	-	1	24	1	3	-
Bonito	48	-	-	44	1	2	1
Boquira	-	-	-	-	-	-	-
Botuporã	24	-	-	22	1	1	-
Brejões	56	-	-	56	-	-	-
Brejoândia	37	-	1	36	-	-	-
Brotas de Macaúbas	29	-	-	29	-	-	-
Brumado	166	-	1	139	6	19	1
Buerarema	91	-	2	74	8	6	1
Buritirama	39	-	-	25	7	6	1
Caatiba	-	-	-	-	-	-	-
Cabaceiras do Paraguaçu	76	-	-	69	-	7	-
Cachoeira	113	-	-	81	11	21	-
Caculé	92	-	-	74	4	13	1
Caém	36	-	2	31	2	1	-
Caetanos	10	-	-	5	5	-	-
Caetité	179	-	-	98	12	66	3
Cafarnaum	-	-	-	-	-	-	-
Cairu	23	-	-	13	5	5	-
Caldeirão Grande	58	-	2	54	1	1	-
Camacan	105	-	1	62	4	36	2
Camaçari	173	-	-	127	6	27	13
Camamu	-	-	-	-	-	-	-
Campo Alegre de Lourdes	31	-	5	22	3	1	-
Campo Formoso	257	1	2	197	18	35	4
Canápolis	36	-	10	26	-	-	-
Canarana	103	-	-	86	15	2	-
Canavieiras	116	-	2	109	3	2	-
Candeal	57	-	5	48	3	1	-
Candeias	237	2	2	177	8	45	3
Candiba	22	-	-	15	2	5	-
Cândido Sales	-	-	-	-	-	-	-
Cansanção	192	-	-	179	12	1	-
Canudos	79	-	1	69	-	9	-
Capela do Alto Alegre	45	-	-	42	-	3	-
Capim Grosso	37	-	-	33	4	-	-

Caraibas	42	-	-	37	5	-	-
Caravelas	15	-	1	12	2	-	-
Cardeal da Silva	51	-	-	49	2	-	-
Carinhanha	104	-	-	84	1	17	2
Casa Nova	180	-	-	170	1	9	-
Castro Alves	4	-	-	3	1	-	-
Catolândia	10	-	-	5	-	5	-
Catu	97	-	1	69	2	24	1
Caturama	30	-	-	23	7	-	-
Central	33	-	-	26	1	6	-
Chorrochó	33	-	-	20	5	8	-
Cícero Dantas	128	2	4	89	31	2	-
Cipó	61	-	-	40	8	13	-
Coaraci	55	-	-	33	1	19	2
Cocos	51	-	-	45	2	-	4
Conceição da Feira	19	-	-	17	2	-	-
Conceição do Almeida	28	-	-	24	2	2	-
Conceição do Coité	16	-	-	11	3	1	1
Conceição do Jacuípe	19	-	-	9	5	4	1
Conde	-	-	-	-	-	-	-
Condeúba	-	-	-	-	-	-	-
Contendas do Sincorá	10	-	-	8	1	1	-
Coração de Maria	76	-	3	69	3	1	-
Cordeiros	4	-	-	4	-	-	-
Coribe	46	-	2	39	1	4	-
Coronel João Sá	124	-	1	24	60	35	4
Correntina	124	-	1	67	1	55	-
Cotegipe	61	-	2	49	9	1	-
Cravolândia	15	-	-	14	-	-	1
Crisópolis	11	-	-	11	-	-	-
Cristópolis	27	-	-	24	1	2	-
Cruz das Almas	133	-	1	72	5	52	3
Curaçá	82	-	-	48	2	32	-
Dário Meira	54	-	3	40	9	2	-
Dias d'Ávila	14	-	-	10	3	1	-
Dom Basílio	36	-	-	27	8	1	-
Dom Macedo Costa	-	-	-	-	-	-	-
Elísio Medrado	23	-	-	19	2	2	-
Encruzilhada	78	-	-	50	7	19	2
Entre Rios	50	-	-	44	3	3	-
Érico Cardoso	79	-	2	55	18	4	-
Esplanada	9	-	-	6	-	3	-
Euclides da Cunha	175	-	-	155	3	17	-
Eunápolis	233	-	1	197	16	16	3
Fátima	25	-	-	20	-	4	1
Feira da Mata	10	-	-	10	-	-	-
Feira de Santana	804	9	5	425	135	196	36
Filadélfia	10	-	1	5	2	2	-
Firmino Alves	6	-	-	5	-	1	-

Floresta Azul	13	-	-	8	4	1	-
Formosa do Rio Preto	67	-	-	51	2	13	1
Gandu	83	-	-	62	1	20	-
Gavião	16	-	-	8	7	1	-
Gentio do Ouro	40	1	1	33	5	-	-
Glória	19	-	-	18	-	1	-
Gongogi	-	-	-	-	-	-	-
Governador Lomanto Júnior	5	-	-	5	-	-	-
Governador Mangabeira	3	-	-	1	2	-	-
Guajeru	31	1	-	20	5	4	1
Guanambi	112	-	-	46	4	60	2
Guaratinga	86	-	1	73	3	7	2
Heliópolis	53	-	3	44	1	4	1
Iaçu	60	-	-	54	4	-	2
Ibiassucê	18	-	-	17	-	1	-
Ibicaraí	20	-	-	15	2	3	-
Ibicoara	30	-	-	24	1	-	5
Ibicuí	6	-	-	4	1	1	-
Ibipeba	71	1	-	67	1	1	1
Ibipitanga	31	-	-	31	-	-	-
Ibiquera	15	-	1	14	-	-	-
Ibirapitanga	80	-	-	57	1	21	1
Ibirapuã	-	-	-	-	-	-	-
Ibirataia	67	-	-	50	1	16	-
Ibitiara	30	-	-	21	2	6	1
Ibititá	63	-	-	53	7	3	-
Ibotirama	46	-	-	32	3	11	-
Ichu	11	-	-	10	-	1	-
Igaporã	82	-	-	42	2	37	1
Igrapiúna	-	-	-	-	-	-	-
Iguaí	7	-	-	4	2	1	-
Ilhéus	368	2	4	199	36	120	7
Inhambupe	74	-	-	69	1	3	1
Ipecaetá	110	3	14	93	-	-	-
Ipiaú	25	-	-	14	2	9	-
Ipirá	181	-	1	149	5	26	-
Ipupiara	44	-	-	28	1	9	6
Irajuba	28	-	-	25	2	1	-
Iramaia	42	-	-	20	3	19	-
Iraquara	-	-	-	-	-	-	-
Irará	34	-	-	15	2	17	-
Irecê	50	-	1	13	5	30	1
Itabela	38	-	1	31	2	3	1
Itaberaba	199	-	2	127	18	44	8
Itabuna	201	-	2	84	35	75	6
Itacaré	82	-	6	60	14	2	-
Itaeté	19	-	-	15	-	4	-
Itagi	32	-	-	31	1	-	-
Itagibá	22	-	-	16	-	6	-

Itagimirim	29	-	-	17	-	12	-
Itaguaçu da Bahia	37	-	-	36	-	1	-
Itaju do Colônia	37	-	1	36	-	-	-
Itajuípe	36	-	-	27	1	8	-
Itamaraju	146	-	-	99	2	41	4
Itamari	57	-	1	50	6	-	-
Itambé	84	-	2	76	-	6	-
Itanagra	29	-	-	28	-	-	1
Itanhém	2	-	-	2	-	-	-
Itaparica	-	-	-	-	-	-	-
Itapé	43	-	-	32	1	10	-
Itapebi	45	-	5	40	-	-	-
Itapetinga	33	-	-	25	2	5	1
Itapicuru	66	-	-	56	-	10	-
Itapitanga	57	-	-	57	-	-	-
Itaquara	33	-	-	31	2	-	-
Itarantim	56	-	2	51	1	2	-
Itatim	41	-	-	27	4	9	1
Itiruçu	57	-	2	49	3	3	-
Itiúba	3	-	-	3	-	-	-
Itororó	16	-	-	11	5	-	-
Ituaçu	9	-	-	9	-	-	-
Ituberá	3	-	-	1	-	2	-
Iuiú	23	-	-	23	-	-	-
Jaborandi	31	-	-	18	2	8	3
Jacaraci	42	-	-	29	4	7	2
Jacobina	143	-	2	115	15	11	-
Jaguaquara	153	-	-	125	11	16	1
Jaguarari	62	-	-	44	2	15	1
Jaguaripe	-	-	-	-	-	-	-
Jandaíra	-	-	-	-	-	-	-
Jequié	241	1	11	120	46	56	7
Jeremoabo	24	1	2	20	1	-	-
Jiquiriçá	40	-	-	37	1	2	-
Jitaúna	56	-	-	55	1	-	-
João Dourado	16	-	-	12	1	3	-
Juazeiro	438	-	3	289	24	82	40
Jucuruçu	7	-	-	7	-	-	-
Jussara	63	-	-	53	8	2	-
Jussari	19	-	-	12	1	6	-
Jussiape	26	-	1	16	6	2	1
Lafaiete Coutinho	11	-	-	9	-	2	-
Lagoa Real	21	-	-	21	-	-	-
Laje	14	-	-	7	-	7	-
Lajedão	18	-	1	13	-	4	-
Lajedinho	8	-	-	7	1	-	-
Lajedo do Tabocal	42	-	2	35	1	2	2
Lamarão	16	-	2	12	2	-	-
Lapão	40	-	-	39	1	-	-

Lauro de Freitas	25	-	-	11	2	12	-
Lençóis	43	3	11	26	3	-	-
Licínio de Almeida	73	-	-	56	11	6	-
Livramento de N. Senhora	127	2	-	101	2	21	1
Luis Eduardo Magalhães	15	-	-	7	4	3	1
Macajuba	32	-	-	23	-	3	6
Macarani	-	-	-	-	-	-	-
Macaúbas	16	-	-	7	-	9	-
Macururé	46	-	1	37	4	4	-
Madre de Deus	46	-	1	25	3	15	2
Maetinga	6	-	1	5	-	-	-
Maiquinique	31	-	-	24	5	1	1
Mairi	53	-	-	27	4	21	1
Malhada	44	-	2	26	4	12	-
Malhada de Pedras	13	-	-	12	-	1	-
Manoel Vitorino	44	-	-	38	3	3	-
Mansidão	50	-	-	41	4	5	-
Maracás	22	-	-	13	5	2	2
Maragogipe	12	-	-	9	1	2	-
Maraú	49	-	-	45	4	-	-
Marcionílio Souza	35	-	1	34	-	-	-
Mascote	71	-	-	60	1	9	1
Mata de São João	98	-	2	87	-	8	1
Matina	48	-	-	22	3	10	13
Medeiros Neto	65	-	-	43	10	11	1
Miguel Calmon	19	-	-	13	2	4	-
Milagres	5	-	-	5	-	-	-
Mirangaba	14	-	-	11	3	-	-
Mirante	14	-	-	12	1	1	-
Monte Santo	2	-	-	2	-	-	-
Morpará	22	-	-	22	-	-	-
Morro do Chapéu	13	-	-	10	-	3	-
Mortugaba	24	-	-	23	-	1	-
Mucugê	32	-	-	26	-	6	-
Mucuri	183	-	-	103	10	44	26
Mulungu do Morro	-	-	-	-	-	-	-
Mundo Novo	-	-	-	-	-	-	-
Muniz Ferreira	18	-	-	18	-	-	-
Muquém de São Francisco	73	-	2	71	-	-	-
Muritiba	123	-	-	103	1	19	-
Mutuípe	13	-	-	5	1	7	-
Nazaré	1	-	-	1	-	-	-
Nilo Peçanha	32	-	-	28	1	2	1
Nordestina	5	-	-	5	-	-	-
Nova Canaã	70	-	-	64	6	-	-
Nova Fátima	25	-	-	14	3	4	4
Nova Ibiá	11	-	-	6	-	4	1
Nova Itarana	29	-	-	29	-	-	-
Nova Redenção	23	-	-	23	-	-	-

Nova Soure	83	-	-	51	6	20	6
Nova Viçosa	77	-	-	46	5	21	5
Novo Horizonte	-	-	-	-	-	-	-
Novo Triunfo	34	-	-	34	-	-	-
Olindina	24	-	1	17	2	4	-
Oliveira dos Brejinhos	58	-	-	54	3	1	-
Ouriçangas	6	-	-	1	-	5	-
Ourolândia	57	-	-	33	24	-	-
Palmas de Monte Alto	46	-	-	15	5	26	-
Palmeiras	3	-	-	3	-	-	-
Paramirim	84	-	1	75	7	-	1
Paratinga	65	-	2	56	5	2	-
Paripiranga	77	-	-	66	1	10	-
Pau Brasil	34	-	1	28	2	3	-
Paulo Afonso	22	-	-	5	4	12	1
Pé de Serra	62	-	-	55	4	3	-
Pedrao	3	-	-	3	-	-	-
Pedro Alexandre	37	-	1	27	7	1	1
Piatã	-	-	-	-	-	-	-
Pilão Arcado	110	-	-	109	-	1	-
Pindaí	22	-	-	16	2	4	-
Pindobaçu	58	-	-	52	-	6	-
Pintadas	6	-	-	6	-	-	-
Piraí do Norte	23	1	-	21	-	1	-
Piripá	28	-	-	24	4	-	-
Piritiba	11	-	1	5	1	4	-
Planaltino	24	-	3	14	6	1	-
Planalto	42	-	-	42	-	-	-
Poçoões	44	-	-	37	2	5	-
Pojuca	109	-	-	62	-	44	3
Ponto Novo	5	-	-	5	-	-	-
Porto Seguro	24	-	-	4	4	15	1
Potiraguá	27	-	1	24	1	1	-
Prado	49	2	3	31	8	2	3
Presidente Dutra	47	-	-	39	6	2	-
Presidente Jânio Quadros	11	-	-	11	-	-	-
Presidente Tancredo Neves	54	-	-	50	1	3	-
Queimadas	64	-	1	57	1	5	-
Quijingue	17	-	-	15	-	2	-
Quixabeira	32	-	-	32	-	-	-
Rafael Jambeiro	42	-	-	27	1	14	-
Remanso	24	-	-	16	3	4	1
Retirolândia	35	-	2	25	2	6	-
Riachão das Neves	83	-	1	78	-	4	-
Riachão do Jacuípe	80	-	-	61	9	9	1
Riacho de Santana	114	-	1	93	1	19	-
Ribeira do Amparo	61	-	-	52	1	6	2
Ribeira do Pombal	14	-	-	11	-	2	1
Ribeirão do Largo	5	-	-	3	2	-	-

Rio de Contas	35	-	-	32	1	2	-
Rio do Antônio	30	1	-	17	-	12	-
Rio do Pires	55	-	2	52	1	-	-
Rio Real	39	-	1	26	3	9	-
Rodelas	29	-	-	21	1	7	-
Ruy Barbosa	73	-	-	45	1	23	4
Salinas da Margarida	21	-	-	6	2	13	-
Salvador	2.591	6	10	708	308	1.450	116
Santa Bárbara	58	-	-	37	10	11	-
Santa Brígida	61	-	-	56	2	2	1
Santa Cruz Cabralia	-	-	-	-	-	-	-
Santa Cruz da Vitória	8	-	-	3	-	5	-
Santa Inês	60	-	1	50	2	7	-
Santa Luzia	33	-	1	30	-	2	-
Santa Maria da Vitória	135	-	1	124	6	-	4
Santa Rita de Cássia	49	-	-	43	1	5	-
Santa Teresinha	-	-	-	-	-	-	-
Santaluz	92	-	-	76	4	12	-
Santana	82	-	-	80	2	-	-
Santanópolis	44	-	2	24	4	14	-
Santo Amaro	183	1	1	152	5	23	1
Santo Antônio de Jesus	84	-	-	57	6	15	6
Santo Estêvão	145	-	-	86	3	56	-
São Desidério	88	-	1	48	17	19	3
São Domingos	21	-	-	10	3	8	-
São Felipe	57	-	-	50	1	6	-
São Félix	41	-	-	40	-	1	-
São Félix do Coribe	66	-	-	62	-	2	2
São Francisco do Conde	141	-	1	99	6	34	1
São Gabriel	59	-	-	56	1	2	-
São Gonçalo dos Campos	23	-	-	12	6	5	-
São José da Vitória	10	-	-	10	-	-	-
São José do Jacuípe	43	-	2	40	-	1	-
São Miguel das Matas	22	-	1	18	1	1	1
São Sebastião do Passé	-	-	-	-	-	-	-
Sapeaçu	100	-	4	83	11	2	-
Sátiro Dias	18	-	1	16	-	1	-
Saubara	53	-	2	51	-	-	-
Saúde	29	-	-	26	3	-	-
Seabra	118	-	-	89	9	17	4
Sebastião Laranjeiras	9	-	-	8	-	1	-
Senhor do Bonfim	71	-	1	42	15	13	-
Sento Sé	82	-	-	56	9	14	3
Serra do Ramalho	36	-	1	30	2	3	-
Serra Dourada	4	-	1	3	-	-	-
Serra Preta	59	-	-	59	-	-	-
Serrinha	296	-	-	262	6	25	3
Serrolândia	43	-	-	31	12	-	-
Simões Filho	163	-	2	136	4	13	8

Sítio do Mato	71	-	-	49	22	-	-
Sítio do Quinto	55	-	-	37	5	12	2
Sobradinho	100	-	-	72	8	19	1
Souto Soares	31	-	-	22	1	1	7
Tabocas do Brejo Velho	30	-	-	21	9	-	-
Tanhaçu	6	-	-	5	-	1	-
Tanque Novo	35	-	-	31	-	3	1
Tanquinho	29	-	2	21	-	6	-
Taperoá	11	-	-	10	-	1	-
Tapiramutá	-	-	-	-	-	-	-
Teixeira de Freitas	62	-	3	24	11	21	3
Teodoro Sampaio	27	-	-	27	-	-	-
Teofilândia	6	-	-	3	-	3	-
Teolândia	48	-	-	44	1	2	1
Terra Nova	9	-	-	2	-	7	-
Tremedal	-	-	-	-	-	-	-
Tucano	8	-	-	8	-	-	-
Uauá	11	-	-	7	2	2	-
Ubaíra	-	-	-	-	-	-	-
Ubaítaba	75	-	2	72	-	1	-
Ubatã	21	-	-	18	-	3	-
Uibaí	68	-	-	60	7	1	-
Umburanas	59	-	1	49	6	3	-
Una	26	-	-	20	4	2	-
Urandi	50	-	1	46	2	1	-
Uruçuca	35	-	1	23	5	3	3
Utinga	5	-	-	2	2	1	-
Valença	184	-	3	114	8	53	6
Valente	14	-	-	11	-	3	-
Várzea da Roça	66	-	-	14	1	51	-
Várzea do Poço	29	-	-	29	-	-	-
Várzea Nova	50	-	-	39	-	10	1
Varzedo	28	-	-	28	-	-	-
Vera Cruz	15	-	-	10	3	2	-
Vereda	30	-	-	29	1	-	-
Vitória da Conquista	203	-	3	126	40	33	1
Wagner	40	-	-	37	1	2	-
Wanderley	25	-	-	19	6	-	-
Wenceslau Guimarães	56	-	-	40	1	15	-
Xique-Xique	121	-	4	96	16	5	-

Fonte: SEC, MEC/INEP

Elaboração: SEC/BA - SUPAV/CAI

Nota: O total pode não corresponder à soma das partes devido a possibilidade de um mesmo docente pertencer a mais de um município.

6.1.2.5 Número de docentes em exercício no ensino fundamental em 9 anos - 1º ao 5º ano por grau de formação e município. Bahia, 2009

Municípios	Total	Grau de Formação Ensino Fundamental		Ensino Médio		Ensino Superior	
		Incompleto	Completo	Magistério Completo	Outra Formação Completa	Licenciatura Completa	Completo Sem Licenciatura
Estado da Bahia	24.275	40	212	15.523	2.062	5.895	560
Abaíra	9	-	-	8	1	-	-
Abaré	2	-	-	1	-	1	-
Acajutiba	12	-	-	12	-	-	-
Adustina	-	-	-	-	-	-	-
Água Fria	46	-	-	42	1	3	-
Aiquara	5	-	-	5	-	-	-
Alagoinhas	30	1	1	16	2	9	1
Alcobaça	89	-	1	70	3	14	1
Almadina	7	-	-	5	2	-	-
Amargosa	86	1	-	46	1	35	3
Amélia Rodrigues	75	-	-	17	2	56	-
América Dourada	67	-	-	66	-	1	-
Anagé	28	-	1	27	-	-	-
Andaraí	25	-	-	24	-	1	-
Andorinha	62	-	1	29	13	17	2
Angical	35	-	-	35	-	-	-
Anguera	-	-	-	-	-	-	-
Antas	22	-	-	19	-	3	-
Antônio Cardoso	3	-	-	3	-	-	-
Antônio Gonçalves	41	-	-	31	9	1	-
Aporá	47	-	-	34	1	10	2
Apuarema	8	-	-	8	-	-	-
Araças	6	-	1	5	-	-	-
Aracatu	20	-	-	16	4	-	-
Araci	219	1	2	209	4	2	1
Aramari	14	-	-	13	1	-	-
Arataca	-	-	-	-	-	-	-
Aratuípe	30	-	-	29	-	1	-
Aurelino Leal	18	-	1	11	5	1	-
Baianópolis	-	-	-	-	-	-	-
Baixa Grande	61	-	1	59	1	-	-
Banzaê	6	-	-	5	1	-	-
Barra	59	-	-	48	7	3	1
Barra da Estiva	59	-	1	52	3	3	-

Barra do Choça	116	-	-	105	4	4	3
Barra do Mendes	7	-	-	6	1	-	-
Barra do Rocha	14	-	-	8	-	6	-
Barreiras	194	1	1	115	17	56	4
Barro Alto	9	-	-	5	-	4	-
Barrocas	24	-	-	23	-	1	-
Belmonte	21	-	-	21	-	-	-
Belo Campo	53	-	-	35	1	17	-
Biritinga	27	-	-	20	-	7	-
Boa Nova	6	-	-	6	-	-	-
Boa Vista do Tupim	74	-	-	55	4	3	12
Bom Jesus da Lapa	99	-	-	81	5	11	2
Bom Jesus da Serra	17	-	-	15	1	-	1
Boninal	-	-	-	-	-	-	-
Bonito	3	-	-	3	-	-	-
Boquira	58	-	-	36	-	22	-
Botuporã	12	-	-	12	-	-	-
Brejões	-	-	-	-	-	-	-
Brejoândia	-	-	-	-	-	-	-
Brotas de Macaúbas	-	-	-	-	-	-	-
Brumado	81	-	2	67	2	10	-
Buerarema	-	-	-	-	-	-	-
Buritirama	41	-	-	21	10	10	-
Caatiba	23	-	-	22	1	-	-
Cabaceiras do Paraguaçu	-	-	-	-	-	-	-
Cachoeira	7	-	-	2	-	5	-
Caculé	17	-	-	16	-	1	-
Caém	13	-	4	9	-	-	-
Caetanos	-	-	-	-	-	-	-
Caetité	7	-	-	6	-	1	-
Cafarnaum	98	-	-	98	-	-	-
Cairu	59	-	6	33	11	9	-
Caldeirão Grande	3	-	-	3	-	-	-
Camacan	86	-	-	61	3	20	2
Camaçari	383	-	2	287	7	58	29
Camamu	149	3	-	134	12	-	-
Campo Alegre de Lourdes	41	-	3	32	2	4	-
Campo Formoso	39	-	-	25	1	13	-
Canápolis	-	-	-	-	-	-	-
Canarana	22	-	-	17	5	-	-
Canavieiras	26	-	1	24	1	-	-
Candeal	-	-	-	-	-	-	-
Candeias	70	-	-	55	3	7	5
Candiba	22	-	1	18	-	3	-
Cândido Sales	106	-	-	79	13	10	4
Cansanção	26	-	-	22	2	2	-
Canudos	-	-	-	-	-	-	-
Capela do Alto Alegre	-	-	-	-	-	-	-
Capim Grosso	79	-	1	76	1	-	1

Caraibas	-	-	-	-	-	-	-
Caravelas	88	-	3	81	2	1	1
Cardeal da Silva	9	-	-	9	-	-	-
Carinhanha	84	-	-	68	4	12	-
Casa Nova	11	-	-	9	2	-	-
Castro Alves	98	-	3	87	7	1	-
Catolândia	10	-	-	2	-	8	-
Catu	68	-	-	41	1	26	-
Caturama	8	-	-	5	3	-	-
Central	76	-	-	60	4	9	3
Chorrochó	-	-	-	-	-	-	-
Cícero Dantas	2	-	-	2	-	-	-
Cipó	54	-	-	30	4	20	-
Coaraci	60	-	-	31	2	23	4
Cocos	-	-	-	-	-	-	-
Conceição da Feira	81	-	-	50	5	26	-
Conceição do Almeida	29	-	1	27	-	-	1
Conceição do Coité	270	-	-	147	24	88	12
Conceição do Jacuípe	81	-	-	37	4	40	-
Conde	78	-	1	74	1	1	1
Condeúba	84	-	-	34	18	31	1
Contendas do Sincorá	-	-	-	-	-	-	-
Coração de Maria	5	-	-	5	-	-	-
Cordeiros	20	-	-	14	1	5	-
Coribe	19	-	-	18	-	1	-
Coronel João Sá	-	-	-	-	-	-	-
Correntina	8	-	-	5	-	3	-
Cotegipe	37	-	-	35	1	1	-
Cravolândia	3	-	-	3	-	-	-
Crisópolis	42	-	-	33	-	9	-
Cristópolis	15	-	-	12	3	-	-
Cruz das Almas	56	-	1	32	1	21	1
Curaçá	48	-	-	27	1	20	-
Dário Meira	1	-	-	-	1	-	-
Dias d'Ávila	192	-	1	81	11	91	9
Dom Basílio	25	-	-	20	5	-	-
Dom Macedo Costa	10	-	-	8	1	1	-
Elísio Medrado	1	-	-	1	-	-	-
Encruzilhada	57	-	-	42	3	9	3
Entre Rios	165	-	2	154	5	4	-
Érico Cardoso	-	-	-	-	-	-	-
Esplanada	148	-	1	129	9	4	5
Euclides da Cunha	150	-	-	136	3	8	3
Eunápolis	212	-	1	186	6	16	4
Fátima	32	-	-	29	-	3	-
Feira da Mata	10	-	-	8	-	2	-
Feira de Santana	880	-	14	355	271	220	21
Filadélfia	75	-	-	40	1	34	-
Firmino Alves	14	-	-	12	-	2	-

Floresta Azul	19	-	1	18	-	-	-
Formosa do Rio Preto	13	-	-	11	-	2	-
Gandu	24	-	-	21	-	3	-
Gavião	-	-	-	-	-	-	-
Gentio do Ouro	-	-	-	-	-	-	-
Glória	22	-	1	18	1	2	-
Gongogi	30	-	-	26	3	1	-
Governador Lomanto Júnior	23	-	-	19	4	-	-
Governador Mangabeira	89	-	3	78	2	5	1
Guajeru	-	-	-	-	-	-	-
Guanambi	152	-	1	48	9	90	4
Guaratinga	2	-	-	1	-	1	-
Heliópolis	20	-	-	11	5	4	-
Iaçu	66	-	-	54	11	1	-
Ibiassucê	5	-	-	5	-	-	-
Ibicaraí	88	-	1	49	2	34	2
Ibicoara	58	-	-	44	2	5	7
Ibicuí	75	-	-	65	5	5	-
Ibipeba	-	-	-	-	-	-	-
Ibipitanga	18	-	-	18	-	-	-
Ibiquera	-	-	-	-	-	-	-
Ibirapitanga	-	-	-	-	-	-	-
Ibirapuã	29	-	-	19	3	7	-
Ibirataia	20	-	1	13	-	5	1
Ibitiara	-	-	-	-	-	-	-
Ibititá	15	-	-	13	2	-	-
Ibotirama	51	-	-	36	8	7	-
Ichu	6	-	-	5	1	-	-
Igaporã	15	-	-	4	1	10	-
Igrapiúna	45	-	1	34	3	4	3
Iguaí	136	-	1	118	6	10	1
Ilhéus	238	-	1	140	19	76	2
Inhambupe	102	1	-	95	2	4	-
Ipecaetá	-	-	-	-	-	-	-
Ipiaú	98	-	-	47	7	44	-
Ipirá	44	-	1	37	-	6	-
Ipupiara	-	-	-	-	-	-	-
Irajuba	8	-	-	7	1	-	-
Iramaia	-	-	-	-	-	-	-
Iraquara	80	-	-	41	5	34	-
Irará	76	-	-	43	4	29	-
Irecê	221	-	1	135	23	55	7
Itabela	108	-	8	87	8	5	-
Itaberaba	28	-	-	12	8	7	1
Itabuna	402	1	1	215	23	156	8
Itacaré	12	-	-	7	3	2	-
Itaeté	30	-	-	22	-	8	-
Itagi	16	-	-	15	-	-	1
Itagibá	20	-	-	16	1	3	-

Itagimirim	21	-	-	10	1	9	1
Itaguaçu da Bahia	2	-	-	2	-	-	-
Itaju do Colônia	-	-	-	-	-	-	-
Itajuípe	42	-	-	35	-	7	-
Itamaraju	116	-	1	73	3	38	1
Itamari	2	-	-	2	-	-	-
Itambé	18	-	-	16	-	2	-
Itanagra	-	-	-	-	-	-	-
Itanhém	93	-	1	68	2	19	3
Itaparica	76	-	1	46	7	4	18
Itapé	9	-	-	8	1	-	-
Itapebi	5	-	-	5	-	-	-
Itapetinga	201	-	1	117	16	58	9
Itapicuru	34	-	-	26	-	8	-
Itapitanga	7	-	-	5	1	1	-
Itaquara	-	-	-	-	-	-	-
Itarantim	33	-	1	29	2	1	-
Itatim	35	-	1	24	6	4	-
Itiruçu	-	-	-	-	-	-	-
Itiúba	180	-	1	165	8	6	-
Itororó	51	-	2	40	5	4	-
Ituaçu	61	-	2	56	3	-	-
Ituberá	102	-	-	68	5	28	1
Iuiú	31	-	-	27	3	1	-
Jaborandi	-	-	-	-	-	-	-
Jacaraci	8	-	-	6	-	2	-
Jacobina	167	-	-	123	26	18	-
Jaguaquara	13	-	-	10	3	-	-
Jaguarari	75	-	6	54	2	12	1
Jaguaripe	76	-	1	72	-	3	-
Jandaíra	61	-	1	30	2	28	-
Jequié	327	-	4	157	54	111	1
Jeremoabo	113	-	1	75	2	34	1
Jiquiriçá	-	-	-	-	-	-	-
Jitaúna	-	-	-	-	-	-	-
João Dourado	115	-	-	101	11	3	-
Juazeiro	240	-	2	142	18	50	29
Jucuruçu	31	-	-	27	4	-	-
Jussara	9	-	-	4	4	1	-
Jussari	21	-	-	17	1	2	1
Jussiape	-	-	-	-	-	-	-
Lafaiete Coutinho	10	-	-	8	1	1	-
Lagoa Real	13	-	-	12	-	1	-
Laje	22	-	-	3	-	19	-
Lajedão	2	-	-	2	-	-	-
Lajedinho	-	-	-	-	-	-	-
Lajedo do Tabocal	-	-	-	-	-	-	-
Lamarão	2	-	1	1	-	-	-
Lapão	62	-	-	62	-	-	-

Lauro de Freitas	480	2	1	306	36	122	14
Lençóis	4	1	2	1	-	-	-
Licínio de Almeida	-	-	-	-	-	-	-
Livramento de Nossa Senhora	15	-	-	12	1	1	1
Luis Eduardo Magalhães	242	-	1	149	29	60	3
Macajuba	-	-	-	-	-	-	-
Macarani	84	-	-	42	-	42	-
Macaúbas	78	-	-	50	-	28	-
Macururé	-	-	-	-	-	-	-
Madre de Deus	39	-	-	30	1	6	2
Maetinga	15	-	1	14	-	-	-
Maiquínique	4	-	-	3	-	1	-
Mairí	42	-	-	31	3	8	-
Malhada	40	-	1	24	2	13	-
Malhada de Pedras	3	-	-	3	-	-	-
Manoel Vitorino	3	-	-	3	-	-	-
Mansidão	20	-	-	14	3	3	-
Maracás	70	-	-	28	4	9	29
Maragogipe	112	-	-	95	5	8	4
Maraú	21	-	-	20	1	-	-
Marcionílio Souza	5	-	-	5	-	-	-
Mascote	-	-	-	-	-	-	-
Mata de São João	91	-	3	82	3	3	-
Matina	12	-	-	6	1	3	2
Medeiros Neto	37	-	2	25	6	3	1
Miguel Calmon	80	-	-	49	4	27	-
Milagres	33	-	-	33	-	-	-
Mirangaba	51	-	-	44	6	1	-
Mirante	2	-	-	1	1	-	-
Monte Santo	174	2	5	159	8	-	-
Morpará	7	-	-	7	-	-	-
Morro do Chapéu	135	-	1	100	20	14	-
Mortugaba	4	-	-	1	2	1	-
Mucugê	7	-	-	7	-	-	-
Mucuri	-	-	-	-	-	-	-
Mulungu do Morro	57	-	-	36	21	-	-
Mundo Novo	97	-	-	71	1	25	-
Muniz Ferreira	-	-	-	-	-	-	-
Muquém de São Francisco	11	-	-	11	-	-	-
Muritiba	8	-	-	8	-	-	-
Mutuípe	36	-	-	13	1	22	-
Nazaré	108	-	3	82	3	20	-
Nilo Peçanha	-	-	-	-	-	-	-
Nordestina	30	-	-	29	1	-	-
Nova Canaã	73	-	-	66	7	-	-
Nova Fátima	-	-	-	-	-	-	-
Nova Ibiá	12	-	-	6	4	2	-
Nova Itarana	-	-	-	-	-	-	-

Nova Redenção	5	-	1	4	-	-	-
Nova Soure	23	-	-	12	2	7	2
Nova Viçosa	111	-	-	73	9	28	1
Novo Horizonte	20	-	-	19	1	-	-
Novo Triunfo	4	-	-	4	-	-	-
Olindina	30	-	1	23	1	5	-
Oliveira dos Brejinhos	20	-	-	19	1	-	-
Ouriçangas	23	-	-	6	2	15	-
Ourolândia	38	-	-	27	11	-	-
Palmas de Monte Alto	21	-	-	10	-	10	1
Palmeiras	35	-	-	34	1	-	-
Paramirim	13	-	-	9	-	2	2
Paratinga	86	-	1	76	4	5	-
Paripiranga	29	-	-	9	12	8	-
Pau Brasil	12	-	-	11	-	1	-
Paulo Afonso	321	-	-	77	24	218	2
Pé de Serra	7	-	-	6	-	1	-
Pedrao	49	-	-	36	10	3	-
Pedro Alexandre	-	-	-	-	-	-	-
Piatã	38	-	-	37	1	-	-
Pilão Arcado	1	-	-	-	-	1	-
Pindaí	43	-	-	31	1	11	-
Pindobaçu	36	-	-	30	3	2	1
Pintadas	18	-	2	16	-	-	-
Piraí do Norte	-	-	-	-	-	-	-
Piripá	-	-	-	-	-	-	-
Piritiba	69	-	3	42	2	21	1
Planaltino	-	-	-	-	-	-	-
Planalto	68	-	-	67	-	1	-
Poções	117	-	-	103	5	9	-
Pojuca	1	-	-	1	-	-	-
Ponto Novo	73	-	-	62	2	8	1
Porto Seguro	465	2	2	284	25	127	26
Potiraguá	30	-	-	29	-	1	-
Prado	110	-	-	76	15	11	8
Presidente Dutra	3	-	-	2	1	-	-
Presidente Jânio Quadros	5	-	-	5	-	-	-
Presidente Tancredo Neves	11	-	-	9	-	2	-
Queimadas	5	-	-	5	-	-	-
Quijingue	50	1	-	36	-	13	-
Quixabeira	6	-	-	6	-	-	-
Rafael Jambeiro	27	-	-	17	-	10	-
Remanso	129	-	-	109	7	12	1
Retirolândia	27	-	2	23	1	1	-
Riachão das Neves	-	-	-	-	-	-	-
Riachão do Jacuípe	14	-	-	12	1	1	-
Riacho de Santana	13	-	-	10	1	2	-
Ribeira do Amparo	10	-	-	9	1	-	-
Ribeira do Pombal	255	-	1	203	12	33	6

Ribeirão do Largo	48	-	-	37	8	2	1
Rio de Contas	-	-	-	-	-	-	-
Rio do Antônio	52	1	-	30	-	20	1
Rio do Pires	4	-	-	4	-	-	-
Rio Real	96	-	-	63	4	28	1
Rodelas	4	-	-	1	1	2	-
Ruy Barbosa	33	-	-	21	-	9	3
Salinas da Margarida	50	-	-	13	6	29	2
Salvador	2.958	18	10	473	481	1.848	134
Santa Bárbara	-	-	-	-	-	-	-
Santa Brígida	-	-	-	-	-	-	-
Santa Cruz Cabralia	126	-	2	92	10	20	2
Santa Cruz da Vitória	24	-	-	16	-	8	-
Santa Inês	8	-	-	7	-	1	-
Santa Luzia	15	-	-	14	-	1	-
Santa Maria da Vitória	13	-	1	8	4	-	-
Santa Rita de Cássia	38	-	-	37	-	1	-
Santa Teresinha	39	-	1	30	8	-	-
Santaluz	29	-	-	23	3	3	-
Santana	-	-	-	-	-	-	-
Santanópolis	25	-	-	19	3	3	-
Santo Amaro	21	-	-	13	2	6	-
Santo Antônio de Jesus	209	-	6	164	12	23	4
Santo Estêvão	10	-	-	3	2	4	1
São Desidério	29	-	1	16	6	3	3
São Domingos	21	-	-	11	1	9	-
São Felipe	-	-	-	-	-	-	-
São Félix	16	-	-	14	2	-	-
São Félix do Coribe	-	-	-	-	-	-	-
São Francisco do Conde	-	-	-	-	-	-	-
São Gabriel	28	-	-	28	-	-	-
São Gonçalo dos Campos	147	1	11	122	8	5	-
São José da Vitória	23	-	-	23	-	-	-
São José do Jacuípe	6	-	-	6	-	-	-
São Miguel das Matas	29	-	-	28	1	-	-
São Sebastião do Passé	124	-	4	65	18	31	6
Sapeaçu	-	-	-	-	-	-	-
Sátiro Dias	42	1	1	34	5	1	-
Saubara	-	-	-	-	-	-	-
Saúde	12	-	-	11	1	-	-
Seabra	15	-	1	10	4	-	-
Sebastião Laranjeiras	22	-	-	12	-	8	2
Senhor do Bonfim	173	-	1	109	17	45	1
Sento Sé	105	-	1	77	15	11	1
Serra do Ramalho	171	-	1	151	5	14	-
Serra Dourada	52	-	6	46	-	-	-
Serra Preta	55	-	-	55	-	-	-
Serrinha	102	-	-	70	15	14	3
Serrolândia	5	-	-	3	2	-	-

Simões Filho	254	-	4	221	5	14	11
Sítio do Mato	-	-	-	-	-	-	-
Sítio do Quinto	-	-	-	-	-	-	-
Sobradinho	7	-	-	4	-	3	-
Souto Soares	-	-	-	-	-	-	-
Tabocas do Brejo Velho	4	-	-	3	1	-	-
Tanhaçu	49	-	-	38	7	4	-
Tanque Novo	18	-	-	17	-	1	-
Tanquinho	-	-	-	-	-	-	-
Taperoá	42	-	1	38	1	1	1
Tapiramutá	46	-	-	40	1	4	1
Teixeira de Freitas	470	-	1	262	20	175	13
Teodoro Sampaio	5	-	-	5	-	-	-
Teofilândia	155	-	3	134	1	16	1
Teolândia	11	-	-	9	-	2	-
Terra Nova	55	-	-	16	-	39	-
Tremedal	6	-	-	5	-	1	-
Tucano	190	-	2	177	3	7	1
Uauá	123	-	2	96	5	20	-
Ubaíra	65	-	1	59	5	-	-
Ubaítaba	67	1	1	56	7	1	1
Ubatã	89	-	1	85	-	3	-
Uibaí	-	-	-	-	-	-	-
Umburanas	14	-	-	12	2	-	-
Una	62	-	-	53	4	4	1
Urandi	27	-	-	26	1	-	-
Uruçuca	59	-	1	46	6	6	-
Utinga	92	-	1	68	12	8	3
Valença	71	-	3	41	2	23	2
Valente	77	-	2	67	3	5	-
Várzea da Roça	-	-	-	-	-	-	-
Várzea do Poço	8	-	-	8	-	-	-
Várzea Nova	7	-	-	6	-	1	-
Varzedo	-	-	-	-	-	-	-
Vera Cruz	151	-	-	108	14	28	1
Vereda	5	-	-	4	1	-	-
Vitória da Conquista	476	-	-	306	28	136	6
Wagner	10	-	-	9	1	-	-
Wanderley	30	-	-	20	10	-	-
Wenceslau Guimarães	26	1	-	18	1	6	-
Xique-Xique	99	-	1	77	18	2	1

Fonte: SEC, MEC/INEP

Elaboração: SEC/BA - SUPAV/CAI

Nota: O total pode não corresponder à soma das partes devido a possibilidade de um mesmo docente pertencer a mais de um município.

6.1.2.6 Número de docentes em exercício no ensino fundamental em 8 anos - 5ª a 8ª série por grau de formação e município. Bahia, 2009

Municípios	Total	Grau de Formação Ensino Fundamental		Ensino Médio		Ensino Superior	
		Incompleto	Completo	Magistério Completo	Outra Formação Completa	Licenciatura Completa	Completo Sem Licenciatura
Estado da Bahia	46.396	32	139	20.778	3.489	20.649	1.375
Abaíra	58	-	-	49	5	4	-
Abaré	65	-	-	20	2	43	-
Acajutiba	57	-	-	42	6	9	-
Adustina	78	-	-	58	-	20	-
Água Fria	90	-	-	66	5	16	3
Aiquara	33	-	-	27	3	3	-
Alagoinhas	436	-	1	63	9	356	9
Alcobaça	-	-	-	-	-	-	-
Almadina	-	-	-	-	-	-	-
Amargosa	110	-	-	20	17	72	1
Amélia Rodrigues	56	-	-	13	6	35	2
América Dourada	-	-	-	-	-	-	-
Anagé	9	-	-	4	1	4	-
Andaraí	42	-	1	30	5	5	1
Andorinha	6	-	-	-	-	6	-
Angical	81	-	-	69	-	11	1
Anguera	56	-	-	15	10	28	3
Antas	48	-	-	19	4	24	1
Antônio Cardoso	64	-	-	30	1	33	-
Antônio Gonçalves	48	-	-	34	4	10	-
Aporá	91	-	1	67	6	14	3
Apuarema	56	-	-	34	8	14	-
Araças	44	-	-	29	3	8	4
Aracatu	14	-	-	1	2	11	-
Araci	34	-	-	9	6	15	4
Aramari	42	-	-	12	2	28	-
Arataca	55	-	-	31	10	13	1
Aratuípe	16	-	-	6	2	8	-
Aurelino Leal	66	-	1	32	12	20	1
Baianópolis	77	-	-	55	15	7	-
Baixa Grande	27	-	-	16	2	9	-
Banzaê	84	1	-	67	8	4	4
Barra	298	-	1	257	21	18	1

Barra da Estiva	99	-	-	72	7	19	1
Barra do Choça	-	-	-	-	-	-	-
Barra do Mendes	92	-	2	80	10	-	-
Barra do Rocha	26	-	-	15	2	9	-
Barreiras	515	-	-	162	28	304	23
Barro Alto	61	-	-	31	1	29	-
Barrocas	93	-	1	67	4	21	-
Belmonte	88	-	-	74	6	6	2
Belo Campo	13	-	-	7	1	5	-
Biritinga	84	-	-	51	9	22	2
Boa Nova	71	-	-	42	2	26	1
Boa Vista do Tupim	-	-	-	-	-	-	-
Bom Jesus da Lapa	305	-	1	237	5	54	8
Bom Jesus da Serra	58	-	-	48	3	3	4
Boninal	63	-	-	47	4	12	-
Bonito	110	-	-	93	5	11	1
Boquira	31	-	-	17	3	10	1
Botuporã	54	-	-	31	11	8	4
Brejões	84	-	-	62	1	21	-
Brejoândia	59	-	-	50	4	5	-
Brotas de Macaúbas	70	-	-	67	-	2	1
Brumado	252	-	1	138	14	94	5
Buerarema	92	-	1	38	7	43	3
Buritirama	133	-	1	34	43	55	-
Caatiba	-	-	-	-	-	-	-
Cabaceiras do Paraguaçu	57	-	-	24	6	26	1
Cachoeira	147	-	-	45	17	81	4
Caculé	117	-	-	43	5	67	2
Caém	47	-	-	31	1	15	-
Caetanos	29	-	-	11	14	4	-
Caetité	195	-	-	33	11	148	3
Cafarnaum	9	-	-	9	-	-	-
Cairu	89	-	2	30	19	34	4
Caldeirão Grande	88	-	4	79	1	1	3
Camacan	119	-	-	31	17	69	2
Camapari	656	-	1	450	18	168	19
Camamu	18	-	-	6	5	6	1
Campo Alegre de Lourdes	153	-	2	124	13	14	-
Campo Formoso	271	-	2	151	17	101	-
Canápolis	75	-	-	73	2	-	-
Canarana	133	-	-	96	20	17	-
Canavieiras	115	-	-	45	15	48	8
Candeal	45	-	-	33	2	10	-
Candeias	246	-	-	88	15	134	9
Candiba	46	-	-	34	1	11	-
Cândido Sales	12	-	-	5	1	6	-
Cansanção	232	-	-	205	12	15	-
Canudos	76	-	1	38	1	36	-
Capela do Alto Alegre	73	-	-	33	-	39	1

Capim Grosso	115	-	1	66	9	37	2
Caraibas	59	-	1	36	19	3	-
Caravelas	52	-	1	44	-	7	-
Cardeal da Silva	43	-	1	37	1	4	-
Carinhanha	163	-	-	124	4	35	-
Casa Nova	306	-	-	168	7	130	1
Castro Alves	11	-	-	7	2	2	-
Catolândia	27	-	-	19	-	8	-
Catu	254	-	-	58	16	175	5
Caturama	67	-	-	38	26	3	-
Central	46	-	-	35	1	10	-
Chorrochó	70	-	-	19	7	44	-
Cícero Dantas	166	-	2	117	35	11	1
Cipó	88	-	-	44	16	28	-
Coaraci	103	-	-	17	12	66	8
Cocos	85	-	-	76	8	1	-
Conceição da Feira	56	-	-	10	7	38	1
Conceição do Almeida	65	-	-	20	7	36	2
Conceição do Coité	296	-	-	79	11	201	5
Conceição do Jacuípe	95	-	-	15	12	68	-
Conde	29	-	-	24	-	5	-
Condeúba	16	-	-	8	3	5	-
Contendas do Sincorá	30	-	-	13	-	16	1
Coração de Maria	131	1	4	62	2	62	-
Cordeiros	47	-	-	18	1	28	-
Coribe	105	-	-	99	-	5	1
Coronel João Sá	102	-	-	23	41	38	-
Correntina	199	-	-	87	7	100	5
Cotegipe	108	-	-	89	15	4	-
Cravolândia	53	-	-	44	4	5	-
Crisópolis	66	-	-	32	-	19	15
Cristópolis	98	-	-	86	8	4	-
Cruz das Almas	263	-	2	53	17	180	11
Curaçá	187	-	-	52	8	125	2
Dário Meira	69	-	3	49	4	13	-
Dias d'Ávila	9	-	-	7	2	-	-
Dom Basílio	62	-	-	43	6	12	1
Dom Macedo Costa	18	-	-	5	-	13	-
Elísio Medrado	44	-	-	28	5	10	1
Encruzilhada	144	-	1	84	6	42	12
Entre Rios	173	-	-	133	11	25	4
Érico Cardoso	58	-	-	37	2	18	1
Esplanada	47	-	-	25	10	11	1
Euclides da Cunha	242	-	-	127	16	79	20
Eunápolis	300	-	-	154	22	108	18
Fátima	98	-	-	57	3	37	1
Feira da Mata	33	-	-	27	1	5	1
Feira de Santana	1.660	9	-	219	118	1.253	64
Filadélfia	9	-	-	2	3	4	-

Firmino Alves	32	-	-	16	-	15	1
Floresta Azul	40	-	-	13	2	25	-
Formosa do Rio Preto	197	-	-	158	2	37	-
Gandu	111	1	-	31	11	66	3
Gavião	25	-	-	10	11	4	-
Gentio do Ouro	72	-	-	62	8	2	-
Glória	64	-	-	19	6	39	-
Gongogi	9	-	-	6	-	3	-
Governador Lomanto Júnior	34	-	-	10	5	17	2
Governador Mangabeira	46	-	-	10	4	31	1
Guajeru	54	1	-	36	1	16	-
Guanambi	273	-	-	80	9	181	3
Guaratinga	113	-	-	90	8	15	-
Heliópolis	61	-	-	38	7	15	1
Iaçu	139	-	-	104	10	24	1
Ibiassucê	41	-	-	14	5	22	-
Ibicaraí	71	-	-	6	4	58	3
Ibicoara	72	-	-	59	-	11	2
Ibicuí	4	-	-	2	1	1	-
Ibipeba	93	1	-	86	1	4	1
Ibipitanga	72	-	-	65	1	6	-
Ibiquera	21	-	-	16	3	1	1
Ibirapitanga	102	-	-	56	8	29	10
Ibirapuã	15	-	-	4	1	10	-
Ibirataia	104	-	-	63	9	23	9
Ibitiara	87	-	1	65	6	13	2
Ibititá	43	-	1	33	6	2	1
Ibotirama	121	-	-	78	13	28	4
Ichu	40	-	-	32	2	6	-
Igaporã	109	-	-	42	2	63	2
Igrapiúna	-	-	-	-	-	-	-
Iguaí	31	-	-	15	1	15	-
Ilhéus	672	1	-	131	44	484	13
Inhambupe	159	-	1	97	4	54	3
Ipecaetá	64	-	2	61	-	1	-
Ipiaú	164	-	-	46	10	103	5
Ipirá	249	-	-	161	11	69	9
Ipupiara	50	-	-	31	3	8	8
Irajuba	50	-	-	28	9	13	-
Iramaia	105	-	-	28	2	75	-
Iraquara	14	-	-	12	1	1	-
Irará	141	-	-	78	5	56	2
Irecê	53	-	-	10	5	37	1
Itabela	133	-	1	99	6	27	-
Itaberaba	204	-	-	65	16	86	37
Itabuna	649	-	-	49	46	539	20
Itacaré	68	-	-	16	20	28	4
Itaeté	85	-	-	51	5	28	1
Itagi	59	-	-	27	2	29	1

Itagibá	55	-	-	37	1	17	-
Itagimirim	39	-	-	12	1	26	1
Itaguaçu da Bahia	69	-	-	64	2	3	-
Itaju do Colônia	31	-	-	25	4	2	-
Itajuípe	76	-	-	12	5	55	4
Itamaraju	295	-	-	184	47	55	9
Itamarí	43	-	-	35	4	4	-
Itambé	114	-	2	66	9	36	1
Itanagra	34	-	-	24	7	3	-
Itanhém	14	-	-	3	-	11	-
Itaparica	62	-	-	11	1	41	9
Itapé	43	-	-	14	3	22	4
Itapebi	49	-	1	38	1	8	1
Itapetinga	58	-	-	20	6	28	4
Itapicuru	134	-	2	78	7	43	4
Itapitanga	38	-	-	16	15	5	2
Itaquara	37	-	-	28	5	4	-
Itarantim	76	-	-	46	20	7	3
Itatim	76	-	-	29	2	43	2
Itiruçu	71	-	-	52	2	17	-
Itiúba	23	-	-	13	2	8	-
Itororó	32	-	-	13	4	12	3
Ituaçu	32	-	-	29	3	-	-
Ituberá	32	-	-	8	3	20	1
Iuiú	49	-	-	44	1	4	-
Jaborandi	41	-	-	19	8	11	3
Jacaraci	67	-	-	40	5	22	-
Jacobina	313	-	-	104	23	155	31
Jaguaquara	221	-	1	100	13	99	8
Jaguarari	119	-	-	60	2	56	1
Jaguaripe	12	-	-	9	-	2	1
Jandaíra	6	-	-	4	-	2	-
Jequié	666	-	2	173	46	435	11
Jeremoabo	12	1	-	2	2	7	-
Jiquiriçá	48	-	-	33	12	3	-
Jitaúna	95	-	-	69	5	20	1
João Dourado	13	-	-	11	2	-	-
Juazeiro	779	-	-	78	46	575	82
Jucuruçu	71	-	-	42	28	1	-
Jussara	80	-	-	44	21	14	1
Jussari	36	-	1	11	6	15	3
Jussiape	42	-	-	32	9	1	-
Lafaiete Coutinho	22	-	-	11	2	9	-
Lagoa Real	81	-	-	54	3	23	1
Laje	47	-	-	6	1	40	-
Lajedão	32	-	-	9	1	22	-
Lajedinho	21	-	-	8	9	1	3
Lajedo do Tabocal	53	-	2	38	1	8	4
Lamarão	42	-	-	26	4	11	1

Lapão	99	-	-	60	5	30	4
Lauro de Freitas	120	-	-	27	4	85	4
Lençóis	65	2	7	39	7	9	1
Licínio de Almeida	83	-	-	46	14	23	-
Livramento de N. Senhora	214	-	-	147	4	59	4
Luis Eduardo Magalhães	39	-	-	1	2	30	7
Macajuba	40	-	-	17	-	4	19
Macarani	18	-	-	9	1	8	-
Macaúbas	83	-	2	56	5	20	-
Macururé	61	-	-	25	16	20	-
Madre de Deus	110	-	-	6	12	86	6
Maetinga	26	-	-	5	3	9	9
Maiquinique	51	-	-	30	14	7	-
Mairi	119	-	1	84	2	32	-
Malhada	94	-	2	51	17	24	-
Malhada de Pedras	37	-	-	35	1	1	-
Manoel Vitorino	72	-	1	45	3	23	1
Mansidão	96	-	1	70	10	15	-
Maracás	119	-	-	45	24	34	16
Maragogipe	82	-	-	44	7	29	2
Maraú	89	-	-	60	10	18	1
Marcionílio Souza	52	-	-	51	1	-	-
Mascote	77	-	1	42	2	30	2
Mata de São João	126	-	1	61	10	51	3
Matina	59	-	-	19	2	37	1
Medeiros Neto	110	-	1	57	14	36	2
Miguel Calmon	108	-	-	15	9	82	2
Milagres	30	-	-	29	-	1	-
Mirangaba	38	-	-	25	5	4	4
Mirante	34	-	-	22	5	6	1
Monte Santo	252	-	-	173	40	37	2
Morpará	45	-	1	44	-	-	-
Morro do Chapéu	63	-	-	27	7	29	-
Mortugaba	72	-	2	61	-	9	-
Mucugê	74	-	-	52	9	13	-
Mucuri	196	-	2	60	18	100	17
Mulungu do Morro	-	-	-	-	-	-	-
Mundo Novo	18	-	-	8	1	8	1
Muniz Ferreira	13	-	-	10	-	3	-
Muquém de São Francisco	107	-	1	99	4	3	-
Muritiba	114	-	-	63	5	42	4
Mutuípe	76	-	-	27	3	46	-
Nazaré	69	-	-	28	3	37	1
Nilo Peçanha	69	-	2	44	8	12	3
Nordestina	78	-	1	75	-	1	1
Nova Canaã	60	-	-	31	17	12	-
Nova Fátima	45	-	1	13	4	27	-
Nova Ibiá	26	-	-	4	1	19	2
Nova Itarana	37	-	-	26	1	10	-

Nova Redenção	40	-	-	22	4	12	2
Nova Soure	115	-	-	65	10	36	4
Nova Viçosa	194	-	4	89	49	47	5
Novo Horizonte	6	-	-	2	2	2	-
Novo Triunfo	56	-	-	55	-	1	-
Olindina	96	-	1	50	4	35	6
Oliveira dos Brejinhos	149	-	-	144	1	2	2
Ouriçangas	36	-	-	4	2	30	-
Ouroândia	112	-	-	64	25	21	2
Palmas de Monte Alto	101	-	2	16	12	68	3
Palmeiras	20	-	-	13	1	6	-
Paramirim	90	-	2	70	2	14	2
Paratinga	130	-	-	122	3	5	-
Paripiranga	134	-	-	74	2	58	-
Pau Brasil	58	-	1	32	12	12	1
Paulo Afonso	172	-	-	8	6	157	1
Pé de Serra	83	-	2	63	4	13	1
Pedrao	23	-	-	12	-	11	-
Pedro Alexandre	60	-	3	34	16	7	-
Piatã	40	-	-	38	1	1	-
Pilão Arcado	209	-	-	191	-	18	-
Pindaí	71	-	-	47	2	20	2
Pindobaçu	98	-	-	56	8	33	1
Pintadas	40	-	-	33	1	6	-
Piraí do Norte	34	-	1	15	4	12	2
Piripá	43	-	-	11	18	13	1
Piritiba	57	1	1	25	2	28	-
Planaltino	41	-	-	20	16	5	-
Planalto	103	-	-	48	4	51	-
Poções	184	-	-	80	10	92	2
Pojuca	114	-	-	70	1	42	1
Ponto Novo	-	-	-	-	-	-	-
Porto Seguro	59	-	-	7	7	39	6
Potiraguá	54	-	-	38	1	15	-
Prado	110	-	-	59	11	27	15
Presidente Dutra	56	-	-	51	3	2	-
Presidente Jânio Quadros	57	-	-	41	13	2	1
Presidente Tancredo Neves	99	-	-	85	3	11	-
Queimadas	112	-	-	94	2	16	-
Quijingue	107	-	-	62	7	37	1
Quixabeira	67	-	-	50	5	12	-
Rafael Jambeiro	126	-	-	53	-	73	-
Remanso	66	-	-	28	9	22	7
Retirolândia	69	-	2	41	6	20	-
Riachão das Neves	149	-	-	124	8	16	1
Riachão do Jacuípe	190	1	-	90	32	65	2
Riacho de Santana	170	-	-	94	3	72	1
Ribeira do Amparo	74	-	-	19	2	45	8
Ribeira do Pombal	67	-	-	34	6	26	1

Ribeirão do Largo	17	-	-	11	-	5	1
Rio de Contas	64	-	-	55	4	5	-
Rio do Antônio	85	-	-	61	6	18	-
Rio do Pires	64	-	-	61	2	1	-
Rio Real	155	-	-	53	12	88	2
Rodelas	41	-	-	6	4	31	-
Ruy Barbosa	121	-	-	72	10	37	2
Salinas da Margarida	65	-	-	4	4	57	-
Salvador	6.607	10	4	706	349	5.291	272
Santa Bárbara	106	-	-	28	17	61	-
Santa Brígida	83	-	1	52	5	25	-
Santa Cruz Cabralia	-	-	-	-	-	-	-
Santa Cruz da Vitória	23	-	-	8	2	13	-
Santa Inês	47	-	-	26	1	17	3
Santa Luzia	55	-	1	24	6	22	2
Santa Maria da Vitória	224	-	1	180	17	16	11
Santa Rita de Cássia	190	-	-	154	7	28	1
Santa Teresinha	40	-	-	28	2	10	-
Santaluz	161	-	-	104	5	52	-
Santana	133	-	-	128	5	-	-
Santanópolis	56	-	-	12	3	40	1
Santo Amaro	225	1	-	91	18	105	10
Santo Antônio de Jesus	169	-	-	42	5	117	5
Santo Estêvão	168	-	-	40	10	112	6
São Desidério	140	-	-	56	41	34	9
São Domingos	40	-	-	13	-	27	-
São Felipe	85	-	-	49	9	25	2
São Félix	72	-	-	37	2	32	1
São Félix do Coribe	119	-	-	104	7	8	-
São Francisco do Conde	144	-	-	16	8	114	6
São Gabriel	96	-	-	75	5	14	2
São Gonçalo dos Campos	41	-	-	6	7	28	-
São José da Vitória	44	-	-	13	2	29	-
São José do Jacuípe	59	-	-	48	1	10	-
São Miguel das Matas	50	-	-	26	7	17	-
São Sebastião do Passé	139	-	-	30	7	96	7
Sapeaçu	95	-	-	42	15	34	4
Sátiro Dias	74	-	-	63	4	7	-
Saubara	61	-	-	47	2	10	2
Saúde	60	-	-	49	2	9	-
Seabra	171	-	-	97	21	45	11
Sebastião Laranjeiras	74	-	-	44	1	28	1
Senhor do Bonfim	188	-	-	59	49	76	4
Sento Sé	223	-	1	138	35	46	4
Serra do Ramalho	208	2	-	185	7	14	-
Serra Dourada	26	-	1	17	7	1	-
Serra Preta	86	-	3	57	8	17	1
Serrinha	408	-	-	243	24	126	15
Serrolândia	50	-	1	17	8	23	1

Simões Filho	354	-	3	171	16	131	33
Sítio do Mato	91	-	-	69	20	1	1
Sítio do Quinto	53	-	-	29	4	18	2
Sobradinho	96	-	-	16	11	69	1
Souto Soares	58	-	-	25	1	23	9
Tabocas do Brejo Velho	94	-	1	81	6	6	-
Tanhaçu	10	-	-	6	1	3	-
Tanque Novo	71	-	-	25	5	40	1
Tanquinho	30	-	-	11	2	17	-
Taperoá	76	-	-	44	3	26	3
Tapiramutá	8	-	-	8	-	-	-
Teixeira de Freitas	170	-	3	45	21	90	11
Teodoro Sampaio	36	-	-	28	1	4	3
Teofilândia	126	-	-	89	6	31	-
Teolândia	61	-	-	47	4	9	1
Terra Nova	-	-	-	-	-	-	-
Tremedal	-	-	-	-	-	-	-
Tucano	208	-	-	148	1	48	11
Uauá	86	-	1	27	8	50	-
Ubaíra	-	-	-	-	-	-	-
Ubaítaba	97	-	2	37	13	43	3
Ubatã	65	-	-	19	6	39	1
Uibaí	70	-	-	54	3	12	1
Umburanas	71	-	3	46	9	13	-
Una	90	-	-	16	18	52	6
Urandi	83	-	6	56	2	16	3
Uruçuca	87	-	1	38	19	25	4
Utinga	18	-	-	9	3	5	1
Valença	259	-	-	98	9	134	19
Valente	121	-	-	71	6	43	1
Várzea da Roça	75	-	-	12	-	63	-
Várzea do Poço	50	-	-	40	1	9	-
Várzea Nova	56	-	-	29	3	24	-
Varzedo	45	-	-	32	-	13	-
Vera Cruz	53	-	-	12	2	36	3
Vereda	37	-	-	35	-	2	-
Vitória da Conquista	596	-	-	61	47	472	16
Wagner	46	-	-	35	5	5	1
Wanderley	65	-	-	57	8	-	-
Wenceslau Guimarães	101	-	1	78	-	22	-
Xique-Xique	158	-	6	105	32	13	2

Fonte: SEC, MEC/INEP

Elaboração: SEC/BA - SUPAV/CAI

Nota: O total pode não corresponder à soma das partes devido a possibilidade de um mesmo docente pertencer a mais de um município.

6.1.2.7 Número de docentes em exercício no ensino fundamental em 9 anos - 6º ao 9º ano por grau de formação e município. Bahia, 2009

Municípios	Total	Grau de Formação Ensino Fundamental		Ensino Médio		Ensino Superior	
		Incompleto	Completo	Magistério Completo	Outra Formação Completa	Licenciatura Completa	Completo Sem Licenciatura
Estado da Bahia	13.077	8	37	5.589	1.177	5.869	426
Abaíra	-	-	-	-	-	-	-
Abaré	-	-	-	-	-	-	-
Acajutiba	-	-	-	-	-	-	-
Adustina	-	-	-	-	-	-	-
Água Fria	10	-	-	5	-	4	1
Aiquara	-	-	-	-	-	-	-
Alagoinhas	60	-	-	4	7	49	-
Alcobaça	97	-	1	61	6	28	1
Almadina	20	-	-	6	13	1	-
Amargosa	22	-	-	6	-	16	-
Amélia Rodrigues	77	-	-	9	3	61	4
América Dourada	89	-	-	84	-	4	1
Anagé	70	-	-	37	-	32	1
Andaraí	19	-	-	17	-	2	-
Andorinha	69	-	1	17	15	35	1
Angical	-	-	-	-	-	-	-
Anguera	-	-	-	-	-	-	-
Antas	-	-	-	-	-	-	-
Antônio Cardoso	-	-	-	-	-	-	-
Antônio Gonçalves	7	-	-	3	3	1	-
Aporá	21	-	-	14	1	5	1
Apuarema	-	-	-	-	-	-	-
Araças	-	-	-	-	-	-	-
Aracatu	77	-	-	62	14	1	-
Araci	180	-	1	142	9	18	10
Aramari	-	-	-	-	-	-	-
Arataca	-	-	-	-	-	-	-
Aratuípe	14	-	-	9	-	4	1
Aurelino Leal	-	-	-	-	-	-	-
Baianópolis	-	-	-	-	-	-	-
Baixa Grande	95	-	1	87	2	5	-
Banzaê	-	-	-	-	-	-	-

Barra	12	-	-	7	3	2	-
Barra da Estiva	7	-	-	2	1	4	-
Barra do Choça	170	-	-	55	48	62	6
Barra do Mendes	5	-	-	4	1	-	-
Barra do Rocha	-	-	-	-	-	-	-
Barreiras	58	-	-	19	14	20	6
Barro Alto	-	-	-	-	-	-	-
Barrocas	-	-	-	-	-	-	-
Belmonte	1	-	-	1	-	-	-
Belo Campo	68	-	-	45	8	15	-
Biringua	-	-	-	-	-	-	-
Boa Nova	-	-	-	-	-	-	-
Boa Vista do Tupim	120	-	-	70	10	17	23
Bom Jesus da Lapa	22	-	-	3	5	10	4
Bom Jesus da Serra	8	-	-	7	1	-	-
Boninal	-	-	-	-	-	-	-
Bonito	7	-	-	5	2	-	-
Boquira	123	-	-	90	4	29	-
Botuporã	-	-	-	-	-	-	-
Brejões	-	-	-	-	-	-	-
Brejoândia	-	-	-	-	-	-	-
Brotas de Macaúbas	-	-	-	-	-	-	-
Brumado	4	-	-	1	1	2	-
Buerarema	-	-	-	-	-	-	-
Buritirama	-	-	-	-	-	-	-
Caatiba	37	-	-	35	1	1	-
Cabaceiras do Paraguaçu	-	-	-	-	-	-	-
Cachoeira	17	-	-	-	4	12	1
Caculé	-	-	-	-	-	-	-
Caém	13	-	-	8	-	5	-
Caetanos	-	-	-	-	-	-	-
Caetitê	32	-	-	2	-	28	2
Cafarnaum	72	-	-	70	1	1	-
Cairu	-	-	-	-	-	-	-
Caldeirão Grande	-	-	-	-	-	-	-
Camacan	14	-	1	4	1	7	1
Camaçari	42	-	-	21	6	12	3
Camamu	83	1	-	73	6	2	1
Campo Alegre de Lourdes	-	-	-	-	-	-	-
Campo Formoso	17	-	-	5	2	10	-
Canápolis	-	-	-	-	-	-	-
Canarana	-	-	-	-	-	-	-
Canavieiras	-	-	-	-	-	-	-
Candeal	-	-	-	-	-	-	-
Candeias	60	-	-	14	4	36	6
Candiba	-	-	-	-	-	-	-
Cândido Sales	109	-	2	65	13	23	6
Cansanção	50	-	1	43	2	3	1
Canudos	21	-	-	13	1	7	-

Capela do Alto Alegre	-	-	-	-	-	-	-
Capim Grosso	1	-	-	1	-	-	-
Caraibas	-	-	-	-	-	-	-
Caravelas	79	-	-	63	5	9	2
Cardeal da Silva	-	-	-	-	-	-	-
Carinhanha	-	-	-	-	-	-	-
Casa Nova	7	-	-	2	3	2	-
Castro Alves	148	-	-	135	9	4	-
Catolândia	-	-	-	-	-	-	-
Catu	15	-	-	2	2	11	-
Caturama	-	-	-	-	-	-	-
Central	78	-	-	57	3	11	7
Chorrochó	-	-	-	-	-	-	-
Cícero Dantas	-	-	-	-	-	-	-
Cipó	-	-	-	-	-	-	-
Coaraci	9	-	-	-	2	6	1
Cocos	-	-	-	-	-	-	-
Conceição da Feira	43	-	-	6	8	29	-
Conceição do Almeida	21	-	-	10	-	11	-
Conceição do Coité	38	-	-	8	2	28	-
Conceição do Jacuípe	25	-	-	4	1	19	1
Conde	88	-	-	73	5	7	3
Condeúba	70	-	-	20	14	31	5
Contendas do Sincorá	-	-	-	-	-	-	-
Coração de Maria	-	-	-	-	-	-	-
Cordeiros	-	-	-	-	-	-	-
Coribe	-	-	-	-	-	-	-
Coronel João Sá	-	-	-	-	-	-	-
Correntina	-	-	-	-	-	-	-
Cotegipe	7	-	-	5	2	-	-
Cravolândia	-	-	-	-	-	-	-
Crisópolis	-	-	-	-	-	-	-
Cristópolis	-	-	-	-	-	-	-
Cruz das Almas	16	-	-	8	-	7	1
Curaçá	7	-	-	-	-	7	-
Dário Meira	-	-	-	-	-	-	-
Dias d'Ávila	203	-	-	27	13	154	10
Dom Basílio	-	-	-	-	-	-	-
Dom Macedo Costa	3	-	-	1	1	1	-
Elísio Medrado	-	-	-	-	-	-	-
Encruzilhada	3	-	-	1	-	1	1
Entre Rios	14	-	-	8	-	5	1
Érico Cardoso	-	-	-	-	-	-	-
Esplanada	146	-	-	91	8	42	5
Euclides da Cunha	37	-	-	28	-	9	-
Eunápolis	130	-	-	93	4	31	3
Fátima	-	-	-	-	-	-	-
Feira da Mata	-	-	-	-	-	-	-
Feira de Santana	550	-	2	74	58	402	14

Filadélfia	83	-	-	20	3	58	2
Firmino Alves	-	-	-	-	-	-	-
Floresta Azul	-	-	-	-	-	-	-
Formosa do Rio Preto	8	-	-	4	-	4	-
Gandu	-	-	-	-	-	-	-
Gavião	-	-	-	-	-	-	-
Gentio do Ouro	-	-	-	-	-	-	-
Glória	-	-	-	-	-	-	-
Gongogi	27	-	-	16	2	9	-
Governador Lomanto Júnior	-	-	-	-	-	-	-
Governador Mangabeira	60	-	-	17	4	36	3
Guajeru	-	-	-	-	-	-	-
Guanambi	24	-	-	2	6	16	-
Guaratinga	-	-	-	-	-	-	-
Heliópolis	12	-	-	6	4	2	-
Iaçu	1	-	-	1	-	-	-
Ibiassucê	-	-	-	-	-	-	-
Ibicaraí	25	-	-	-	2	23	-
Ibicoara	15	-	-	12	-	2	1
Ibicuí	91	-	-	56	8	27	-
Ibipeba	-	-	-	-	-	-	-
Ibipitanga	-	-	-	-	-	-	-
Ibiquera	-	-	-	-	-	-	-
Ibirapitanga	-	-	-	-	-	-	-
Ibirapuã	14	-	-	12	-	2	-
Ibirataia	-	-	-	-	-	-	-
Ibitiara	-	-	-	-	-	-	-
Ibititá	6	-	-	6	-	-	-
Ibotirama	-	-	-	-	-	-	-
Ichu	-	-	-	-	-	-	-
Igaporã	-	-	-	-	-	-	-
Igrapiúna	66	-	-	33	7	22	4
Iguaí	84	-	-	35	10	34	5
Ilhéus	112	-	-	6	7	97	3
Inhambupe	3	-	-	3	-	-	-
Ipecaetá	13	-	-	4	1	6	2
Ipiaú	30	-	-	2	7	21	-
Ipirá	8	-	-	1	1	6	-
Ipupiara	-	-	-	-	-	-	-
Irajuba	-	-	-	-	-	-	-
Iramaia	-	-	-	-	-	-	-
Iraquara	124	-	-	70	4	50	1
Irará	13	-	-	12	-	1	-
Irecê	173	-	1	77	15	71	9
Itabela	6	-	-	3	1	2	-
Itaberaba	9	-	-	2	3	4	-
Itabuna	208	1	2	46	14	142	4
Itacaré	-	-	-	-	-	-	-
Itaeté	-	-	-	-	-	-	-

Itagi	-	-	-	-	-	-	-
Itagibá	-	-	-	-	-	-	-
Itagimirim	-	-	-	-	-	-	-
Itaguaçu da Bahia	-	-	-	-	-	-	-
Itaju do Colônia	-	-	-	-	-	-	-
Itajuípe	-	-	-	-	-	-	-
Itamaraju	15	-	-	5	2	7	1
Itamari	-	-	-	-	-	-	-
Itambé	7	-	-	6	-	1	-
Itanagra	-	-	-	-	-	-	-
Itanhém	109	-	-	46	7	54	2
Itaparica	27	-	-	4	2	18	3
Itapé	-	-	-	-	-	-	-
Itapebi	-	-	-	-	-	-	-
Itapetinga	137	-	-	34	11	80	15
Itapicuru	10	-	-	5	-	5	-
Itapitanga	-	-	-	-	-	-	-
Itaquara	-	-	-	-	-	-	-
Itarantim	-	-	-	-	-	-	-
Itatim	-	-	-	-	-	-	-
Itiruçu	-	-	-	-	-	-	-
Itiúba	139	-	-	120	12	7	-
Itororó	70	-	1	34	3	30	3
Ituaçu	62	-	1	54	6	1	-
Ituberá	98	-	1	60	10	25	2
Iuiú	-	-	-	-	-	-	-
Jaborandi	-	-	-	-	-	-	-
Jacaraci	-	-	-	-	-	-	-
Jacobina	56	-	-	21	9	25	1
Jaguaquara	7	-	-	1	2	2	2
Jaguarari	37	-	4	12	5	14	2
Jaguaripe	36	-	-	32	-	4	-
Jandaíra	62	-	-	15	1	45	1
Jequié	52	-	1	3	14	32	2
Jeremoabo	141	-	2	80	8	45	6
Jiquiriçá	-	-	-	-	-	-	-
Jitaúna	-	-	-	-	-	-	-
João Dourado	118	-	-	108	4	4	2
Juazeiro	118	-	-	12	15	87	4
Jucuruçu	1	-	-	1	-	-	-
Jussara	8	-	-	3	4	1	-
Jussari	-	-	-	-	-	-	-
Jussiape	-	-	-	-	-	-	-
Lafaiete Coutinho	-	-	-	-	-	-	-
Lagoa Real	-	-	-	-	-	-	-
Laje	31	-	-	3	2	26	-
Lajedão	-	-	-	-	-	-	-
Lajedinho	-	-	-	-	-	-	-
Lajedo do Tabocal	-	-	-	-	-	-	-

Lamarão	-	-	-	-	-	-	-
Lapão	-	-	-	-	-	-	-
Lauro de Freitas	425	-	-	76	17	319	13
Lençóis	6	-	-	4	2	-	-
Licínio de Almeida	-	-	-	-	-	-	-
Livramento de Nossa Senhora	15	-	-	7	2	6	-
Luis Eduardo Magalhães	181	-	1	43	24	102	11
Macajuba	-	-	-	-	-	-	-
Macarani	56	-	-	29	1	26	-
Macaúbas	269	-	-	228	2	39	-
Macururé	-	-	-	-	-	-	-
Madre de Deus	-	-	-	-	-	-	-
Maetinga	-	-	-	-	-	-	-
Maiquinique	-	-	-	-	-	-	-
Mairi	-	-	-	-	-	-	-
Malhada	-	-	-	-	-	-	-
Malhada de Pedras	-	-	-	-	-	-	-
Manoel Vitorino	-	-	-	-	-	-	-
Mansidão	9	-	-	3	5	1	-
Maracás	-	-	-	-	-	-	-
Maragogipe	71	-	-	46	10	15	-
Marau	-	-	-	-	-	-	-
Marcionílio Souza	-	-	-	-	-	-	-
Mascote	-	-	-	-	-	-	-
Mata de São João	27	-	-	22	2	3	-
Matina	-	-	-	-	-	-	-
Medeiros Neto	2	-	-	1	-	1	-
Miguel Calmon	-	-	-	-	-	-	-
Milagres	12	-	-	10	1	1	-
Mirangaba	33	-	1	22	5	5	-
Mirante	-	-	-	-	-	-	-
Monte Santo	10	-	-	5	4	1	-
Morpará	-	-	-	-	-	-	-
Morro do Chapéu	163	-	1	74	69	19	-
Mortugaba	5	-	-	3	-	2	-
Mucugê	-	-	-	-	-	-	-
Mucuri	-	-	-	-	-	-	-
Mulungu do Morro	72	-	-	48	18	4	2
Mundo Novo	69	1	1	42	8	14	3
Muniz Ferreira	16	-	-	10	-	6	-
Muquém de São Francisco	-	-	-	-	-	-	-
Muritiba	-	-	-	-	-	-	-
Mutuípe	-	-	-	-	-	-	-
Nazaré	77	-	-	23	4	49	1
Nilo Peçanha	-	-	-	-	-	-	-
Nordestina	-	-	-	-	-	-	-
Nova Canaã	10	-	-	8	2	-	-
Nova Fátima	-	-	-	-	-	-	-
Nova Ibiá	-	-	-	-	-	-	-

Nova Itarana	-	-	-	-	-	-	-
Nova Redenção	-	-	-	-	-	-	-
Nova Soure	11	-	-	5	1	5	-
Nova Viçosa	7	-	-	1	4	2	-
Novo Horizonte	51	-	-	40	6	5	-
Novo Triunfo	-	-	-	-	-	-	-
Olindina	-	-	-	-	-	-	-
Oliveira dos Brejinhos	-	-	-	-	-	-	-
Ouriçangas	-	-	-	-	-	-	-
Ourolândia	-	-	-	-	-	-	-
Palmas de Monte Alto	-	-	-	-	-	-	-
Palmeiras	36	-	-	34	2	-	-
Paramirim	12	-	-	6	-	4	2
Paratinga	51	-	1	46	3	1	-
Paripiranga	21	-	-	3	9	9	-
Pau Brasil	-	-	-	-	-	-	-
Paulo Afonso	183	-	-	9	16	154	4
Pé de Serra	24	-	-	11	3	10	-
Pedrao	-	-	-	-	-	-	-
Pedro Alexandre	-	-	-	-	-	-	-
Piatã	76	-	1	73	2	-	-
Pilão Arcado	-	-	-	-	-	-	-
Pindaí	-	-	-	-	-	-	-
Pindobaçu	12	-	-	7	-	5	-
Pintadas	-	-	-	-	-	-	-
Pirai do Norte	-	-	-	-	-	-	-
Piripá	-	-	-	-	-	-	-
Piritiba	78	-	1	30	1	43	3
Planaltino	-	-	-	-	-	-	-
Planalto	18	-	-	16	1	1	-
Poções	8	-	-	2	-	6	-
Pojuca	-	-	-	-	-	-	-
Ponto Novo	98	-	-	55	3	40	-
Porto Seguro	387	-	-	121	21	220	34
Potiraguá	7	-	-	7	-	-	-
Prado	-	-	-	-	-	-	-
Presidente Dutra	7	-	-	4	1	1	1
Presidente Jânio Quadros	-	-	-	-	-	-	-
Presidente Tancredo Neves	-	-	-	-	-	-	-
Queimadas	6	-	-	2	-	4	-
Quijingue	-	-	-	-	-	-	-
Quixabeira	-	-	-	-	-	-	-
Rafael Jambeiro	-	-	-	-	-	-	-
Remanso	143	-	-	94	17	25	8
Retirolândia	-	-	-	-	-	-	-
Riachão das Neves	-	-	-	-	-	-	-
Riachão do Jacuípe	-	-	-	-	-	-	-
Riacho de Santana	-	-	-	-	-	-	-
Ribeira do Amparo	-	-	-	-	-	-	-

Ribeira do Pombal	181	1	-	122	5	50	4
Ribeirão do Largo	74	-	1	53	8	9	3
Rio de Contas	-	-	-	-	-	-	-
Rio do Antônio	-	-	-	-	-	-	-
Rio do Pires	-	-	-	-	-	-	-
Rio Real	11	-	-	1	4	6	-
Rodelas	-	-	-	-	-	-	-
Ruy Barbosa	23	-	-	12	4	7	-
Salinas da Margarida	-	-	-	-	-	-	-
Salvador	1.187	3	1	117	88	921	59
Santa Bárbara	-	-	-	-	-	-	-
Santa Brígida	-	-	-	-	-	-	-
Santa Cruz Cabrália	91	-	1	47	5	35	4
Santa Cruz da Vitória	-	-	-	-	-	-	-
Santa Inês	8	-	-	7	-	1	-
Santa Luzia	-	-	-	-	-	-	-
Santa Maria da Vitória	20	-	-	10	4	4	2
Santa Rita de Cássia	-	-	-	-	-	-	-
Santa Teresinha	-	-	-	-	-	-	-
Santaluz	-	-	-	-	-	-	-
Santana	-	-	-	-	-	-	-
Santanópolis	-	-	-	-	-	-	-
Santo Amaro	9	-	-	3	2	2	2
Santo Antônio de Jesus	173	1	-	84	10	74	4
Santo Estêvão	40	-	-	9	14	16	1
São Desidério	-	-	-	-	-	-	-
São Domingos	-	-	-	-	-	-	-
São Felipe	-	-	-	-	-	-	-
São Félix	3	-	-	3	-	-	-
São Félix do Coribe	-	-	-	-	-	-	-
São Francisco do Conde	-	-	-	-	-	-	-
São Gabriel	-	-	-	-	-	-	-
São Gonçalo dos Campos	116	-	-	54	8	52	2
São José da Vitória	28	-	-	22	5	1	-
São José do Jacuípe	-	-	-	-	-	-	-
São Miguel das Matas	12	-	-	2	-	10	-
São Sebastião do Passé	23	-	1	-	6	16	-
Sapeaçu	-	-	-	-	-	-	-
Sátiro Dias	-	-	-	-	-	-	-
Saubara	-	-	-	-	-	-	-
Saúde	-	-	-	-	-	-	-
Seabra	18	-	-	8	3	6	1
Sebastião Laranjeiras	-	-	-	-	-	-	-
Senhor do Bonfim	116	-	-	22	4	83	7
Sento Sé	10	-	-	3	-	6	1
Serra do Ramalho	50	-	-	48	-	2	-
Serra Dourada	85	-	-	81	4	-	-
Serra Preta	21	-	-	7	2	12	-
Serrinha	31	-	-	9	6	16	-

Serrolândia	-	-	-	-	-	-	-
Simões Filho	15	-	-	5	1	9	-
Sítio do Mato	-	-	-	-	-	-	-
Sítio do Quinto	-	-	-	-	-	-	-
Sobradinho	9	-	-	1	-	8	-
Souto Soares	-	-	-	-	-	-	-
Tabocas do Brejo Velho	-	-	-	-	-	-	-
Tanhaçu	87	-	-	50	4	31	2
Tanque Novo	-	-	-	-	-	-	-
Tanquinho	9	-	-	5	-	4	-
Taperoá	-	-	-	-	-	-	-
Tapiramutá	65	-	-	48	2	12	3
Teixeira de Freitas	352	-	1	109	11	216	18
Teodoro Sampaio	-	-	-	-	-	-	-
Teofilândia	3	-	-	3	-	-	-
Teolândia	-	-	-	-	-	-	-
Terra Nova	65	-	-	5	4	54	2
Tremedal	107	-	-	81	13	11	2
Tucano	27	-	1	13	1	11	1
Uauá	136	-	1	86	7	42	-
Ubaíra	79	-	-	60	9	10	-
Ubaítaba	-	-	-	-	-	-	-
Ubatã	-	-	-	-	-	-	-
Uibaí	-	-	-	-	-	-	-
Umburanas	-	-	-	-	-	-	-
Una	9	-	-	-	6	3	-
Urandi	-	-	-	-	-	-	-
Uruçuca	11	-	-	7	2	2	-
Utinga	108	-	-	51	45	8	4
Valença	34	-	-	3	6	22	4
Valente	25	-	-	7	9	9	-
Várzea da Roça	-	-	-	-	-	-	-
Várzea do Poço	-	-	-	-	-	-	-
Várzea Nova	-	-	-	-	-	-	-
Varzedo	-	-	-	-	-	-	-
Vera Cruz	108	-	-	14	11	80	3
Vereda	-	-	-	-	-	-	-
Vitória da Conquista	508	-	-	32	32	437	7
Wagner	9	-	-	6	2	1	-
Wanderley	9	-	-	8	1	-	-
Wenceslau Guimarães	-	-	-	-	-	-	-
Xique-Xique	11	-	-	4	3	3	1

Fonte: SEC, MEC/INEP

Elaboração: SEC/BA - SUPAV/CAI

Nota: O total pode não corresponder à soma das partes devido a possibilidade de um mesmo docente pertencer a mais de um município.

6.1.2.8 Número de docentes em exercício no ensino médio por grau de formação e município. Bahia, 2009

Municípios	Total	Grau de Formação		Ensino Médio		Ensino Superior	
		Ensino Fundamental		Magistério Completo	Outra Formação Completa	Licenciatura Completa	Completo Sem Licenciatura
		Incompleto	Completo				
Estado da Bahia	29.983	19	50	7.166	2.828	18.480	1.523
Abaíra	26	-	-	19	-	6	1
Abaré	49	-	-	3	7	38	1
Acajutiba	19	-	-	4	5	8	2
Adustina	35	-	-	17	2	15	1
Água Fria	40	-	-	14	4	20	2
Aiquara	13	-	-	1	1	10	1
Alagoinhas	314	-	-	27	9	264	14
Alcobaça	41	-	0	9	5	24	3
Almadina	14	-	0	4	1	8	1
Amargosa	62	-	-	2	12	42	6
Amélia Rodrigues	60	-	-	4	2	51	3
América Dourada	31	-	-	22	1	6	2
Anagé	33	-	-	4	7	20	2
Andaraí	26	-	-	15	3	5	3
Andorinha	28	-	-	4	6	17	1
Angical	42	-	-	29	3	8	2
Anguera	20	-	-	2	-	16	2
Antas	32	-	-	8	2	21	1
Antônio Cardoso	18	-	-	1	-	13	4
Antônio Gonçalves	23	-	-	4	1	17	1
Aporá	35	-	-	21	5	6	3
Apuarema	21	-	-	6	1	12	2
Araças	31	-	-	8	4	14	5
Aracatu	29	-	-	5	3	19	2
Araci	90	-	2	28	19	36	5
Aramari	18	-	-	2	2	13	1
Arataca	30	-	-	9	9	8	4
Aratuípe	22	-	-	7	3	10	2
Aurelino Leal	21	-	-	4	5	10	2
Baianópolis	30	-	-	14	4	11	1
Baixa Grande	43	-	-	14	7	20	2
Banzaê	26	-	-	9	7	9	1
Barra	81	1	-	51	7	20	2

Barra da Estiva	49	-	-	23	3	22	1
Barra do Choça	57	-	-	1	2	49	5
Barra do Mendes	27	-	-	16	7	2	2
Barra do Rocha	14	-	-	1	2	10	1
Barreiras	348	-	1	87	50	154	56
Barro Alto	26	-	-	13	2	10	1
Barrocas	26	-	-	9	4	11	2
Belmonte	56	-	-	40	3	9	4
Belo Campo	27	-	-	2	4	20	1
Biritinga	42	-	-	13	6	22	1
Boa Nova	24	-	-	9	3	10	2
Boa Vista do Tupim	48	-	-	27	1	16	4
Bom Jesus da Lapa	113	-	-	40	6	58	9
Bom Jesus da Serra	24	-	-	4	9	9	2
Boninal	38	-	-	25	0	12	1
Bonito	57	-	-	37	6	13	1
Boquira	66	-	-	36	2	20	8
Botuporã	33	-	-	12	4	14	3
Brejões	55	-	-	31	3	20	1
Brejoândia	24	-	-	9	3	11	1
Brotas de Macaúbas	24	-	-	19	1	2	2
Brumado	139	-	-	29	11	88	11
Buerarema	36	-	-	4	2	29	1
Buritirama	48	-	-	10	22	15	1
Caatiba	21	-	-	19	0	1	1
Cabaceiras do Paraguaçu	36	-	-	7	2	25	2
Cachoeira	104	-	-	10	11	78	5
Caculé	63	-	-	5	2	51	5
Caém	27	-	-	13	1	12	1
Caetanos	25	-	-	8	7	8	2
Caetité	126	-	-	12	3	102	9
Cafarnaum	23	-	-	19	2	1	1
Cairu	58	-	2	14	10	29	3
Caldeirão Grande	28	-	-	22	-	4	2
Camacan	58	-	-	6	9	42	1
Camaçari	419	-	-	190	16	194	19
Camamu	53	-	1	24	14	8	6
Campo Alegre de Lourdes	66	-	1	32	11	21	1
Campo Formoso	124	-	-	32	15	74	3
Canápolis	20	-	-	16	4	-	-
Canarana	71	-	-	42	6	22	1
Canavieiras	41	-	-	5	5	25	6
Candeal	18	-	-	3	1	13	1
Candeias	119	-	-	19	9	80	11
Candiba	27	-	-	5	2	19	1
Cândido Sales	67	-	4	12	24	23	4
Cansanção	78	-	1	47	4	24	2
Canudos	50	-	-	22	1	26	1
Capela do Alto Alegre	23	-	-	5	0	15	3

Capim Grosso	72	-	-	19	13	36	4
Caraibas	20	-	-	8	3	7	2
Caravelas	59	-	-	43	5	7	4
Cardeal da Silva	26	-	1	15	2	7	1
Carinhanha	63	-	-	29	6	25	3
Casa Nova	106	-	-	30	1	68	7
Castro Alves	49	-	-	27	3	17	2
Catolândia	12	-	-	7	1	3	1
Catu	146	-	-	12	5	118	11
Caturama	19	-	-	11	1	4	3
Central	42	-	-	22	4	11	5
Chorrochó	62	-	-	9	6	46	1
Cícero Dantas	67	-	-	25	15	24	3
Cipó	42	-	-	12	8	20	2
Coaraci	50	-	-	0	5	42	3
Cocos	33	-	1	26	1	3	2
Conceição da Feira	41	-	-	3	1	36	1
Conceição do Almeida	58	-	-	12	4	39	3
Conceição do Coité	179	-	-	29	7	138	5
Conceição do Jacuípe	73	-	-	2	11	57	3
Conde	53	-	-	29	1	22	1
Condeúba	33	-	-	13	5	13	2
Contendas do Sincorá	21	-	-	9	1	9	2
Coração de Maria	56	1	-	1	4	49	1
Cordeiros	20	-	-	9	2	6	3
Coribe	36	-	-	33	1	1	1
Coronel João Sá	24	-	-	2	2	18	2
Correntina	88	-	-	46	5	35	2
Cotegipe	21	-	-	14	3	3	1
Cravolândia	24	-	-	17	0	5	2
Crisópolis	24	-	-	3	6	11	4
Cristópolis	35	-	4	12	10	8	1
Cruz das Almas	160	-	-	19	13	116	12
Curaçá	70	-	-	16	6	45	3
Dário Meira	40	-	-	18	2	18	2
Dias d'Ávila	103	-	-	20	17	63	3
Dom Basílio	20	-	-	8	1	9	2
Dom Macedo Costa	13	-	-	3	0	9	1
Elísio Medrado	24	-	-	8	3	12	1
Encruzilhada	40	-	-	12	2	16	10
Entre Rios	94	-	2	42	12	34	4
Érico Cardoso	23	-	-	18	1	3	1
Esplanada	75	-	-	25	21	27	2
Euclides da Cunha	94	-	-	20	19	52	3
Eunápolis	237	-	-	58	17	128	34
Fátima	35	-	-	10	5	19	1
Feira da Mata	15	-	-	11	2	1	1
Feira de Santana	1.410	5	-	112	69	1.164	60
Filadélfia	27	-	-	7	1	17	2

Firmino Alves	14	-	-	8	0	5	1
Floresta Azul	35	-	-	7	4	23	1
Formosa do Rio Preto	51	-	-	31	5	14	1
Gandu	72	-	-	15	14	35	8
Gavião	10	-	-	2	1	6	1
Gentio do Ouro	44	-	-	32	10	1	1
Glória	25	-	-	3	1	19	2
Gongogi	11	-	-	6	-	4	1
Governador Lomanto Júnior	25	-	-	7	2	15	1
Governador Mangabeira	54	-	-	3	9	40	2
Guajeru	19	-	-	2	2	14	1
Guanambi	232	-	-	63	16	129	24
Guaratinga	48	-	-	36	3	8	1
Heliópolis	23	-	-	3	1	18	1
Iaçu	35	-	-	5	0	29	1
Ibiassucê	18	-	-	3	2	12	1
Ibicaraí	34	-	-	1	2	30	1
Ibicoara	34	-	-	14	1	15	4
Ibicuí	27	-	-	4	2	18	3
Ibipeba	30	-	-	20	4	5	1
Ibipitanga	34	-	-	28	1	4	1
Ibiquera	15	-	-	9	2	2	2
Ibirapitanga	35	-	-	15	2	16	2
Ibirapuã	16	-	-	7	1	7	1
Ibirataia	41	-	-	5	7	27	2
Ibitiara	43	-	1	22	12	7	1
Ibititá	29	-	-	12	7	9	1
Ibotirama	54	-	-	15	5	22	12
Ichu	23	-	-	7	2	13	1
Igaporã	39	-	-	5	1	27	6
Igrapiúna	37	-	-	11	10	15	1
Iguaí	48	-	-	14	7	23	4
Ilhéus	449	-	-	75	39	321	14
Inhambupe	84	-	-	23	8	52	1
Ipecaetá	25	-	-	3	5	15	2
Ipiaú	110	-	-	11	8	85	6
Ipirá	103	-	-	23	9	61	10
Ipupiara	20	-	-	16	1	1	2
Irajuba	19	-	-	7	1	10	1
Iramaia	34	-	-	13	6	14	1
Iraquara	52	-	-	35	4	11	2
Irará	55	-	-	10	3	39	3
Irecê	147	-	-	14	13	107	13
Itabela	44	-	-	22	6	14	2
Itaberaba	100	-	-	13	20	59	8
Itabuna	556	-	1	12	36	487	20
Itacaré	52	-	-	5	15	26	6
Itaeté	33	-	-	21	1	10	1
Itagi	34	-	-	13	0	19	2

Itagibá	28	-	-	8	1	17	2
Itagimirim	15	-	-	0	0	13	2
Itaguaçu da Bahia	17	-	-	8	4	4	1
Itaju do Colônia	22	-	-	6	2	12	2
Itajuípe	40	-	-	5	4	30	1
Itamaraju	159	-	-	78	34	38	9
Itamari	16	-	-	4	2	8	2
Itambé	57	-	1	30	8	16	2
Itanagra	16	-	-	5	5	5	1
Itanhém	62	-	-	13	2	46	1
Itaparica	44	-	-	0	5	35	4
Itapé	25	-	-	7	0	16	2
Itapebi	17	-	-	8	-	6	3
Itapetinga	148	-	-	25	15	90	18
Itapicuru	44	-	-	24	4	15	1
Itapitanga	16	-	-	3	8	4	1
Itaquara	21	-	-	7	4	8	2
Itarantim	32	-	-	14	5	9	4
Itatim	21	-	-	7	-	13	1
Itiruçu	34	-	-	10	2	20	2
Itiúba	29	-	-	9	4	14	2
Itororó	54	-	-	15	5	26	8
Ituaçu	51	-	-	47	2	1	1
Ituberá	65	-	-	14	8	36	7
Iuiú	19	-	-	9	-	6	4
Jaborandi	23	-	-	13	6	3	1
Jacaraci	47	-	-	25	4	16	2
Jacobina	204	-	-	52	26	112	14
Jaguaquara	120	-	-	23	9	81	7
Jaguarari	87	-	-	25	10	49	3
Jaguaripe	29	-	-	22	-	5	2
Jandaíra	13	-	-	6	0	6	1
Jequié	356	-	1	29	12	300	14
Jeremoabo	50	1	1	13	7	24	4
Jiquiriçá	25	-	-	8	12	4	1
Jitaúna	43	-	-	8	3	30	2
João Dourado	47	-	-	29	3	11	4
Juazeiro	622	-	2	21	27	532	40
Jucuruçu	33	-	-	26	4	2	1
Jussara	26	-	-	10	8	6	2
Jussari	19	-	-	4	3	11	1
Jussiape	28	-	-	18	1	7	2
Lafaiete Coutinho	12	-	-	1	-	10	1
Lagoa Real	17	-	-	3	1	12	1
Laje	41	-	-	6	5	27	3
Lajedão	9	-	-	4	0	4	1
Lajedinho	9	-	-	1	3	2	3
Lajedo do Tabocal	17	-	-	0	1	13	3
Lamarão	33	-	-	10	3	18	2

Lapão	52	-	-	16	6	27	3
Lauro de Freitas	252	1	-	35	3	196	17
Lençóis	26	-	1	5	4	13	3
Licínio de Almeida	36	-	-	11	10	13	2
Livramento de Nossa Senhora	152	-	-	91	4	51	6
Luis Eduardo Magalhães	118	-	-	5	6	89	18
Macajuba	17	-	-	3	0	3	11
Macarani	32	-	-	13	1	17	1
Macaúbas	104	-	-	50	5	45	4
Macururé	28	-	-	6	3	18	1
Madre de Deus	33	-	-	3	3	25	2
Maetinga	16	-	-	0	2	13	1
Maiquinique	17	-	-	6	2	7	2
Mairi	41	-	-	9	7	24	1
Malhada	30	-	-	8	4	17	1
Malhada de Pedras	15	-	-	2	-	12	1
Manoel Vitorino	45	-	1	21	0	22	1
Mansidão	40	-	-	18	13	7	2
Maracás	52	-	-	16	16	14	6
Maragogipe	81	-	-	34	11	31	5
Maraú	37	-	-	15	5	14	3
Marcionílio Souza	23	-	-	15	1	6	1
Mascote	33	-	-	16	0	16	1
Mata de São João	59	-	-	28	4	20	7
Matina	20	-	-	6	0	13	1
Medeiros Neto	57	-	-	23	10	20	4
Miguel Calmon	54	-	-	3	7	38	6
Milagres	41	-	-	35	1	4	1
Mirangaba	27	-	1	3	1	20	2
Mirante	15	-	-	3	2	9	1
Monte Santo	98	-	-	38	12	44	4
Morpará	28	-	-	23	3	1	1
Morro do Chapéu	62	-	-	13	14	33	2
Mortugaba	22	-	-	5	-	15	2
Mucugê	50	-	-	32	9	7	2
Mucuri	94	-	-	8	11	61	14
Mulungu do Morro	25	-	-	13	5	6	1
Mundo Novo	46	1	1	12	7	19	6
Muniz Ferreira	13	-	-	1	2	9	1
Muquém de São Francisco	29	-	-	20	6	1	2
Muritiba	55	-	-	4	4	44	3
Mutuípe	27	-	-	8	5	12	2
Nazaré	81	-	-	26	5	46	4
Nilo Peçanha	25	-	-	7	4	13	1
Nordestina	36	-	-	26	1	7	2
Nova Canaã	27	-	-	5	7	11	4
Nova Fátima	22	-	-	6	4	11	1
Nova Ibiá	13	-	-	0	1	9	3
Nova Itarana	19	-	-	10	0	8	1

Nova Redenção	18	-	-	10	2	5	1
Nova Soure	56	-	-	26	2	25	3
Nova Viçosa	73	-	-	24	17	23	9
Novo Horizonte	31	-	-	19	8	3	1
Novo Triunfo	34	-	-	28	4	1	1
Olindina	43	-	-	16	3	21	3
Oliveira dos Brejinhos	51	-	-	40	2	7	2
Ouriçangas	20	-	-	1	1	17	1
Ourolândia	28	-	-	0	2	24	2
Palmas de Monte Alto	37	-	-	11	5	20	1
Palmeiras	26	-	-	15	3	7	1
Paramirim	51	-	1	25	2	18	5
Paratinga	100	-	1	75	10	13	1
Paripiranga	82	-	-	26	8	45	3
Pau Brasil	29	-	1	13	5	8	2
Paulo Afonso	235	-	-	2	12	213	8
Pé de Serra	39	-	-	16	4	18	1
Pedrao	26	-	-	12	1	12	1
Pedro Alexandre	20	-	-	6	2	11	1
Piatã	40	-	-	34	3	2	1
Pilão Arcado	87	-	-	72	-	14	1
Pindaí	35	-	-	22	3	9	1
Pindobaçu	35	-	-	10	4	19	2
Pintadas	26	-	-	11	1	13	1
Piraí do Norte	23	-	-	4	2	13	4
Piripá	22	-	-	8	0	12	2
Piritiba	39	1	-	10	4	22	2
Planaltino	14	-	-	10	1	2	1
Planalto	27	-	-	4	2	20	1
Poções	104	-	-	20	9	70	5
Pojuca	78	-	-	15	5	53	5
Ponto Novo	24	-	1	10	1	11	1
Porto Seguro	242	-	-	40	18	145	39
Potiraguá	37	-	-	14	2	16	5
Prado	65	-	-	37	5	16	7
Presidente Dutra	25	-	-	10	3	8	4
Presidente Jânio Quadros	20	-	-	4	8	6	2
Presidente Tancredo Neves	48	-	-	11	13	15	9
Queimadas	53	-	-	22	7	23	1
Quijingue	36	-	-	7	5	23	1
Quixabeira	26	-	-	7	2	15	2
Rafael Jambeiro	35	-	-	9	4	21	1
Remanso	91	-	-	25	18	35	13
Retirolândia	36	-	-	8	4	23	1
Riachão das Neves	60	-	-	31	10	18	1
Riachão do Jacuípe	127	-	-	36	25	63	3
Riacho de Santana	60	-	-	6	2	47	5
Ribeira do Amparo	47	-	-	11	1	29	6
Ribeira do Pombal	91	-	-	22	12	55	2

Ribeirão do Largo	38	-	-	19	3	10	6
Rio de Contas	40	-	-	28	4	7	1
Rio do Antônio	48	-	-	28	7	12	1
Rio do Pires	39	-	-	29	3	5	2
Rio Real	73	-	-	11	15	41	6
Rodelas	22	-	-	0	2	19	1
Ruy Barbosa	53	-	-	8	6	35	4
Salinas da Margarida	31	-	-	4	1	25	1
Salvador	6.022	10	-	313	387	4.967	345
Santa Bárbara	35	-	-	2	8	24	1
Santa Brígida	25	-	-	6	3	15	1
Santa Cruz Cabralia	53	-	-	15	7	23	8
Santa Cruz da Vitória	11	-	-	4	0	6	1
Santa Inês	65	-	-	8	2	28	27
Santa Luzia	37	-	-	6	9	20	2
Santa Maria da Vitória	100	-	-	40	27	22	11
Santa Rita de Cássia	46	-	-	16	6	20	4
Santa Teresinha	18	-	-	3	2	12	1
Santaluz	85	-	-	37	7	40	1
Santana	67	-	-	48	3	11	5
Santanópolis	24	-	-	4	5	14	1
Santo Amaro	158	-	-	22	9	107	20
Santo Antônio de Jesus	155	-	-	9	8	129	9
Santo Estêvão	104	-	-	20	30	52	2
São Desidério	44	-	-	4	11	20	9
São Domingos	19	-	-	3	1	14	1
São Felipe	46	-	-	24	1	19	2
São Félix	41	-	-	12	1	26	2
São Félix do Coribe	38	-	-	28	4	4	2
São Francisco do Conde	55	-	-	3	4	46	2
São Gabriel	29	-	-	19	0	9	1
São Gonçalo dos Campos	88	-	-	27	8	50	3
São José da Vitória	31	-	-	1	2	27	1
São José do Jacuípe	15	-	-	6	2	6	1
São Miguel das Matas	18	-	-	3	1	13	1
São Sebastião do Passé	96	-	-	12	5	73	6
Sapeaçu	55	-	-	18	7	26	4
Sátiro Dias	41	-	-	25	4	10	2
Saubara	18	-	-	1	2	13	2
Saúde	17	-	-	5	-	11	1
Seabra	108	-	-	30	30	43	5
Sebastião Laranjeiras	30	-	-	8	-	21	1
Senhor do Bonfim	242	-	1	43	34	152	12
Sento Sé	108	-	2	39	28	36	3
Serra do Ramalho	112	-	-	97	1	13	1
Serra Dourada	39	-	-	24	10	4	1
Serra Preta	45	-	-	5	5	33	2
Serrinha	275	-	-	104	32	126	13
Serrolândia	30	-	-	1	0	28	1

Simões Filho	237	-	1	25	49	149	13
Sítio do Mato	33	-	-	21	7	4	1
Sítio do Quinto	19	-	-	0	3	14	2
Sobradinho	42	-	-	1	1	39	1
Souto Soares	31	-	-	10	5	14	2
Tabocas do Brejo Velho	26	-	-	14	0	10	2
Tanhaçu	36	-	-	15	1	17	3
Tanque Novo	35	-	-	12	3	17	3
Tanquinho	21	-	-	3	2	15	1
Taperoá	28	-	-	6	3	17	2
Tapiramutá	35	-	2	16	1	14	2
Teixeira de Freitas	237	-	2	28	14	185	8
Teodoro Sampaio	14	-	-	6	2	3	3
Teofilândia	81	-	-	43	4	32	2
Teolândia	26	-	-	13	2	8	3
Terra Nova	21	-	-	1	5	13	2
Tremedal	32	-	-	14	3	13	2
Tucano	94	-	1	33	10	45	5
Uauá	108	-	-	27	6	69	6
Ubaíra	28	-	-	19	1	7	1
Ubaítaba	26	-	-	1	-	22	3
Ubatã	34	-	-	2	1	29	2
Uibaí	34	-	-	19	-	14	1
Umburanas	33	-	4	12	4	9	4
Una	51	-	-	4	7	35	5
Urandi	32	-	1	10	1	16	4
Uruçuca	54	-	-	16	11	26	1
Utinga	57	-	-	25	13	16	3
Valença	183	-	1	7	15	135	25
Valente	68	-	-	16	12	39	1
Várzea da Roça	18	-	-	3	-	12	3
Várzea do Poço	15	-	-	8	0	6	1
Várzea Nova	17	-	-	3	1	12	1
Varzedo	15	-	-	5	0	9	1
Vera Cruz	61	-	-	2	7	49	3
Vereda	22	-	-	15	0	6	1
Vitória da Conquista	728	-	-	18	45	621	44
Wagner	20	-	-	13	7	-	-
Wanderley	54	-	-	23	13	15	3
Wenceslau Guimarães	45	-	-	29	6	9	1
Xique-Xique	79	-	1	41	7	23	7

Fonte: SEC, MEC/INEP

Elaboração: SEC - SUPAV/CAI

Nota: O total pode não corresponder à soma das partes devido a possibilidade de um mesmo docente pertencer a mais de um município.

6.1.3 Estabelecimentos

6.1.3.1 Número de estabelecimentos da educação infantil por município, localização e dependência administrativa. Bahia 2009

Municípios	Número de Estabelecimentos								
	Total	Urbana			Rural				
		Federal	Estadual	Municipal	Particular	Federal	Estadual	Municipal	Particular
Estado da Bahia	14.577	-	9	2.693	1.730	-	9	10.075	61
Abaíra	14	-	-	1	-	-	-	13	-
Abaré	13	-	-	1	-	-	-	12	-
Acajutiba	21	-	-	6	3	-	-	12	-
Adustina	7	-	-	2	1	-	-	4	-
Água Fria	25	-	-	3	1	-	-	21	-
Aiquara	7	-	-	2	-	-	-	5	-
Alagoinhas	102	-	-	33	29	-	-	40	-
Alcobaça	31	-	-	5	2	-	-	24	-
Almadina	3	-	-	2	1	-	-	-	-
Amargosa	37	-	-	8	4	-	-	25	-
Amélia Rodrigues	19	-	-	5	3	-	-	11	-
América Dourada	26	-	-	2	-	-	-	24	-
Anagé	62	-	-	3	-	-	-	59	-
Andaraí	16	-	-	4	2	-	-	10	-
Andorinha	32	-	-	3	2	-	1	26	-
Angical	30	-	-	4	-	-	-	26	-
Anguera	25	-	-	1	1	-	-	23	-
Antas	14	-	-	1	1	-	-	12	-
Antônio Cardoso	14	-	-	1	-	-	-	13	-
Antônio Gonçalves	15	-	-	3	1	-	-	11	-
Aporá	39	-	-	5	3	-	-	31	-
Apuarema	21	-	-	2	-	-	-	19	-
Araças	22	-	-	1	2	-	-	19	-
Aracatu	53	-	-	4	-	-	-	49	-
Araci	115	-	-	15	5	-	-	95	-
Aramari	16	-	-	2	2	-	-	12	-
Arataca	7	-	-	4	-	-	-	3	-
Aratuípe	31	-	-	6	2	-	-	23	-
Aurelino Leal	9	-	-	8	-	-	-	1	-
Baianópolis	33	-	-	5	-	-	-	28	-
Baixa Grande	33	-	-	4	2	-	-	27	-
Banzaê	27	-	-	3	-	-	1	23	-
Barra	95	-	-	10	2	-	-	83	-
Barra da Estiva	53	-	-	4	2	-	-	47	-
Barra do Choça	44	-	-	7	1	-	-	36	-
Barra do Mendes	12	-	-	2	1	-	-	9	-

Barra do Rocha	16	-	-	2	-	-	-	14	-
Barreiras	74	-	-	23	15	-	-	36	-
Barro Alto	24	-	-	6	-	-	-	18	-
Barrocas	27	-	-	2	-	-	-	25	-
Belmonte	15	-	-	7	2	-	-	6	-
Belo Campo	34	-	-	3	2	-	-	29	-
Biritinga	42	-	-	1	1	-	-	40	-
Boa Nova	31	-	-	2	1	-	-	28	-
Boa Vista do Tupim	31	-	-	4	1	-	-	26	-
Bom Jesus da Lapa	80	-	-	14	9	-	-	57	-
Bom Jesus da Serra	9	-	-	1	1	-	-	7	-
Boninal	22	-	-	1	-	-	-	21	-
Bonito	27	-	-	3	1	-	-	23	-
Boquira	13	-	-	2	1	-	-	10	-
Botuporã	40	-	-	3	-	-	-	37	-
Brejões	5	-	-	2	-	-	-	3	-
Brejolândia	12	-	-	3	-	-	-	9	-
Brotas de Macaúbas	42	-	-	3	-	-	-	39	-
Brumado	31	-	-	13	9	-	-	9	-
Buerarema	35	-	-	6	3	-	1	25	-
Buritirama	62	-	-	4	1	-	-	57	-
Caatiba	3	-	-	2	-	-	-	1	-
Cabaceiras do Paraguaçu	21	-	-	2	-	-	-	19	-
Cachoeira	41	-	-	4	5	-	-	31	1
Caculé	12	-	-	5	1	-	-	6	-
Caém	20	-	-	2	2	-	-	16	-
Caetanos	53	-	-	2	-	-	-	51	-
Caetité	41	-	-	9	7	-	-	25	-
Cafarnaum	16	-	-	1	2	-	-	13	-
Cairu	14	-	-	1	-	-	-	13	-
Caldeirão Grande	18	-	-	3	2	-	-	13	-
Camacan	17	-	-	7	8	-	-	2	-
Camaçari	74	-	-	31	29	-	-	9	5
Camamu	40	-	-	4	3	-	-	33	-
Campo Alegre de Lourdes	117	-	-	4	3	-	-	110	-
Campo Formoso	106	-	-	7	6	-	-	92	1
Canápolis	23	-	-	2	-	-	-	21	-
Canarana	20	-	-	4	3	-	-	13	-
Canavieiras	54	-	-	12	8	-	-	34	-
Candeal	26	-	-	2	1	-	-	22	1
Candeias	47	-	-	18	4	-	-	22	3
Candiba	10	-	-	4	-	-	-	6	-
Cândido Sales	50	-	-	8	2	-	-	40	-
Cansanção	55	-	-	9	3	-	-	43	-
Canudos	26	-	-	2	2	-	-	22	-
Capela do Alto Alegre	13	-	-	1	1	-	-	11	-
Capim Grosso	38	-	-	8	9	-	-	20	1
Caraíbas	7	-	-	1	-	-	-	6	-
Caravelas	22	-	-	16	2	-	-	4	-

Cardeal da Silva	4	-	-	2	1	-	-	1	-
Carinhanha	22	-	-	6	2	-	-	14	-
Casa Nova	14	-	-	6	2	-	-	6	-
Castro Alves	50	-	-	8	5	-	-	37	-
Catolândia	8	-	-	1	-	-	-	7	-
Catu	46	-	-	11	8	-	-	27	-
Caturama	31	-	-	1	-	-	-	30	-
Central	39	-	-	3	2	-	-	33	1
Chorrochó	38	-	-	3	-	-	-	35	-
Cícero Dantas	37	-	-	7	13	-	-	12	5
Cipó	23	-	-	3	2	-	-	18	-
Coaraci	33	-	-	9	5	-	-	19	-
Cocos	58	-	-	5	-	-	-	53	-
Conceição da Feira	24	-	-	5	5	-	-	14	-
Conceição do Almeida	31	-	-	4	2	-	-	25	-
Conceição do Coité	127	-	-	10	19	-	-	96	2
Conceição do Jacuípe	30	-	-	12	10	-	-	6	2
Conde	29	-	-	13	1	-	-	15	-
Condeúba	34	-	-	3	1	-	-	30	-
Contendas do Sincorá	12	-	-	2	-	-	-	10	-
Coração de Maria	49	-	-	2	3	-	-	44	-
Cordeiros	15	-	-	1	-	-	-	14	-
Coribe	21	-	-	2	-	-	-	19	-
Coronel João Sá	54	-	-	2	-	-	-	52	-
Correntina	41	-	-	5	2	-	-	34	-
Cotegipe	30	-	-	5	2	-	-	23	-
Cravolândia	14	-	-	2	-	-	-	12	-
Crisópolis	38	-	-	2	-	-	-	36	-
Cristópolis	30	-	-	1	-	-	-	29	-
Cruz das Almas	42	-	-	13	9	-	-	20	-
Curaçá	63	-	-	6	2	-	-	55	-
Dário Meira	14	-	-	4	2	-	-	8	-
Dias d'Ávila	32	-	-	13	14	-	-	5	-
Dom Basílio	32	-	-	2	-	-	-	30	-
Dom Macedo Costa	6	-	-	2	1	-	-	3	-
Elísio Medrado	23	-	-	3	2	-	-	18	-
Encruzilhada	16	-	-	4	3	-	-	9	-
Entre Rios	50	-	-	5	9	-	-	34	2
Érico Cardoso	47	-	-	1	-	-	-	46	-
Esplanada	51	-	-	5	5	-	-	40	1
Euclides da Cunha	145	-	-	16	12	-	-	117	-
Eunápolis	38	-	-	16	15	-	-	7	-
Fátima	10	-	-	2	1	-	-	7	-
Feira da Mata	16	-	-	1	-	-	-	15	-
Feira de Santana	256	-	3	71	101	-	1	79	1
Filadélfia	15	-	-	2	3	-	-	10	-
Firmino Alves	4	-	-	2	-	-	-	2	-
Floresta Azul	18	-	-	4	2	-	-	12	-
Formosa do Rio Preto	67	-	-	4	2	-	-	61	-

Gandu	45	-	-	10	9	-	-	26	-
Gavião	10	-	-	1	1	-	-	8	-
Gentio do Ouro	50	-	-	3	-	-	-	47	-
Glória	37	-	-	1	-	-	-	36	-
Gongogi	5	-	-	3	-	-	-	2	-
Governador Lomanto Júnior	12	-	-	2	1	-	-	9	-
Governador Mangabeira	23	-	-	3	1	-	-	19	-
Guajeru	6	-	-	1	-	-	-	5	-
Guanambi	32	-	-	21	11	-	-	-	-
Guaratinga	49	-	-	11	2	-	-	36	-
Heliópolis	29	-	-	2	2	-	-	25	-
Iaçu	53	-	-	15	2	-	-	36	-
Ibiassucê	26	-	-	1	-	-	-	25	-
Ibicaraí	29	-	-	17	5	-	-	7	-
Ibicoara	8	-	-	2	3	-	-	3	-
Ibicuí	23	-	-	7	1	-	-	15	-
Ibipeba	21	-	-	1	1	-	-	19	-
Ibipitanga	36	-	-	1	1	-	-	34	-
Ibiquera	3	-	-	3	-	-	-	-	-
Ibirapitanga	64	-	-	5	-	-	-	59	-
Ibirapuã	11	-	-	2	-	-	-	9	-
Ibirataia	42	-	-	7	3	-	-	32	-
Ibitiara	45	-	-	1	-	-	-	44	-
Ibititá	32	-	-	4	1	-	-	27	-
Ibotirama	18	-	-	5	3	-	-	10	-
Ichu	10	-	-	2	1	-	-	7	-
Igaporã	13	-	-	1	2	-	-	10	-
Igrapiúna	49	-	-	2	-	-	-	47	-
Iguaí	45	-	-	5	3	-	-	37	-
Ilhéus	62	-	-	15	32	-	1	14	-
Inhambupe	68	-	-	8	1	-	-	59	-
Ipecaetá	50	-	-	3	1	-	-	46	-
Ipiaú	33	-	-	14	7	-	-	11	1
Ipirá	37	-	-	9	5	-	-	23	-
Ipupiara	27	-	-	4	-	-	-	23	-
Irajuba	18	-	-	3	-	-	-	15	-
Iramaia	20	-	-	1	-	-	-	19	-
Iraquara	38	-	-	2	1	-	-	35	-
Irará	36	-	-	6	4	-	-	26	-
Irecê	37	-	-	8	16	-	-	11	2
Itabela	12	-	-	8	4	-	-	-	-
Itaberaba	38	-	-	17	10	-	-	11	-
Itabuna	119	-	-	50	38	-	-	31	-
Itacaré	42	-	-	5	2	-	-	34	1
Itaeté	11	-	-	3	-	-	-	8	-
Itagi	3	-	-	2	1	-	-	-	-
Itagibá	9	-	-	3	2	-	-	4	-
Itagimirim	7	-	-	4	1	-	-	2	-
Itaguaçu da Bahia	56	-	-	1	-	-	-	55	-

Itaju do Colônia	22	-	-	6	-	-	-	16	-
Itajuípe	34	-	-	13	2	-	-	19	-
Itamaraju	56	-	-	17	8	-	-	31	-
Itamari	16	-	-	5	-	-	-	11	-
Itambé	36	-	-	21	1	-	-	14	-
Itanagra	14	-	-	4	-	-	-	10	-
Itanhém	25	-	-	11	1	-	-	13	-
Itaparica	13	-	-	11	1	-	-	1	-
Itapé	7	-	-	5	1	-	-	1	-
Itapebi	17	-	-	4	2	-	-	11	-
Itapetinga	38	-	-	13	12	-	-	13	-
Itapicuru	76	-	-	2	1	-	-	73	-
Itapitanga	17	-	-	3	1	-	-	13	-
Itaquara	18	-	-	3	2	-	-	13	-
Itarantim	20	-	-	6	2	-	-	12	-
Itatim	26	-	-	5	2	-	-	19	-
Itiruçu	11	-	-	4	2	-	-	5	-
Itiúba	61	-	-	8	3	-	-	50	-
Itororó	15	-	-	9	2	-	-	4	-
Ituaçu	68	-	-	2	1	-	-	65	-
Ituberá	20	-	-	5	4	-	-	11	-
Iuiú	19	-	-	2	1	-	-	16	-
Jaborandi	9	-	-	1	-	-	-	8	-
Jacaraci	17	-	-	5	-	-	-	12	-
Jacobina	65	-	-	14	21	-	-	30	-
Jaguaquara	68	-	-	14	9	-	-	45	-
Jaguarari	29	-	-	2	4	-	-	23	-
Jaguaripe	20	-	-	2	1	-	-	17	-
Jandaíra	16	-	-	-	-	-	-	16	-
Jequié	89	-	-	21	50	-	-	18	-
Jeremoabo	47	-	-	8	3	-	-	36	-
Jiquiriçá	22	-	-	2	1	-	-	19	-
Jitaúna	45	-	-	7	1	-	-	37	-
João Dourado	19	-	-	9	1	-	-	9	-
Juazeiro	123	-	-	33	34	-	-	55	1
Jucuruçu	5	-	-	4	-	-	-	1	-
Jussara	26	-	-	3	2	-	-	21	-
Jussari	14	-	-	3	-	-	-	11	-
Jussiape	8	-	-	3	1	-	-	4	-
Lafaiete Coutinho	7	-	-	1	1	-	-	5	-
Lagoa Real	12	-	-	1	-	-	-	11	-
Laje	24	-	-	4	1	-	-	19	-
Lajedão	4	-	-	3	-	-	-	1	-
Lajedinho	14	-	-	2	-	-	-	12	-
Lajedo do Tabocal	15	-	-	5	1	-	-	9	-
Lamarão	20	-	-	1	1	-	-	18	-
Lapão	24	-	-	4	1	-	-	19	-
Lauro de Freitas	53	-	-	45	8	-	-	-	-
Lençóis	13	-	-	2	2	-	-	9	-

Licínio de Almeida	34	-	-	5	2	-	-	27	-
Livramento de Nossa Senhora	87	-	-	13	4	-	-	70	-
Luis Eduardo Magalhães	22	-	-	7	10	-	-	5	-
Macajuba	10	-	-	2	-	-	-	8	-
Macarani	9	-	-	9	-	-	-	-	-
Macaúbas	128	-	-	5	2	-	-	121	-
Macururé	12	-	-	3	-	-	-	9	-
Madre de Deus	7	-	-	4	3	-	-	-	-
Maetinga	10	-	-	2	-	-	-	8	-
Maiquinique	3	-	-	1	1	-	-	1	-
Mairi	36	-	-	2	4	-	-	30	-
Malhada	31	-	-	1	-	-	-	30	-
Malhada de Pedras	20	-	-	2	-	-	-	18	-
Manoel Vitorino	28	-	-	1	-	-	-	27	-
Mansidão	29	-	-	3	-	-	-	26	-
Maracás	44	-	-	6	3	-	-	35	-
Maragogipe	61	-	-	6	4	-	-	51	-
Maraú	64	-	-	1	-	-	-	63	-
Marcionílio Souza	17	-	-	4	1	-	-	12	-
Mascote	8	-	-	8	-	-	-	-	-
Mata de São João	37	-	-	13	6	-	-	16	2
Matina	12	-	-	2	1	-	-	9	-
Medeiros Neto	29	-	-	13	4	-	-	12	-
Miguel Calmon	34	-	-	6	3	-	-	25	-
Milagres	11	-	-	7	-	-	-	4	-
Mirangaba	27	-	-	1	-	-	-	26	-
Mirante	20	-	-	1	-	-	-	19	-
Monte Santo	57	-	-	3	3	-	-	51	-
Morpará	23	-	-	2	-	-	-	21	-
Morro do Chapéu	32	-	-	9	5	-	-	18	-
Mortugaba	28	-	-	3	1	-	-	24	-
Mucugê	30	-	-	3	-	-	-	27	-
Mucuri	22	-	-	14	5	-	-	3	-
Mulungu do Morro	12	-	-	2	-	-	-	10	-
Mundo Novo	25	-	-	5	2	-	-	18	-
Muniz Ferreira	16	-	-	4	-	-	-	12	-
Muquém de São Francisco	16	-	-	1	-	-	-	15	-
Muritiba	22	-	-	4	4	-	-	14	-
Mutiúpe	42	-	-	4	3	-	-	35	-
Nazaré	43	-	-	20	7	-	-	16	-
Nilo Peçanha	44	-	-	3	-	-	-	41	-
Nordestina	20	-	-	1	1	-	-	18	-
Nova Canaã	44	-	-	5	1	-	-	38	-
Nova Fátima	13	-	-	2	2	-	-	9	-
Nova Ibiá	25	-	-	3	-	-	-	22	-
Nova Itarana	10	-	-	2	-	-	-	8	-
Nova Redenção	20	-	-	2	1	-	-	17	-
Nova Soure	40	-	-	4	2	-	-	34	-
Nova Viçosa	26	-	-	11	3	-	-	12	-

Novo Horizonte	27	-	-	1	-	-	-	26	-
Novo Triunfo	25	-	-	4	-	-	-	21	-
Olindina	48	-	-	7	2	-	-	39	-
Oliveira dos Brejinhos	13	-	-	2	1	-	-	10	-
Ouriçangas	11	-	-	2	1	-	-	8	-
Ourolândia	18	-	-	3	1	-	-	13	1
Palmas de Monte Alto	50	-	-	8	2	-	-	40	-
Palmeiras	20	-	-	2	1	-	-	16	1
Paramirim	42	-	-	4	3	-	-	35	-
Paratinga	55	-	-	5	-	-	-	50	-
Paripiranga	18	-	-	3	4	-	-	11	-
Pau Brasil	13	-	-	4	-	-	1	8	-
Paulo Afonso	63	-	-	15	9	-	-	39	-
Pé de Serra	34	-	-	2	3	-	-	29	-
Pedrao	17	-	-	1	-	-	-	16	-
Pedro Alexandre	48	-	-	2	-	-	-	46	-
Piatã	15	-	-	4	-	-	-	10	1
Pilão Arcado	176	-	-	4	3	-	-	168	1
Pindaí	18	-	-	3	1	-	-	13	1
Pindobaçu	34	-	-	3	2	-	-	26	3
Pintadas	14	-	-	1	-	-	-	13	-
Piraí do Norte	39	-	-	2	-	-	-	37	-
Piripá	26	-	-	1	-	-	-	25	-
Piritiba	15	-	-	4	2	-	-	9	-
Planaltino	14	-	-	2	-	-	-	12	-
Planalto	21	-	-	3	1	-	-	17	-
Poções	30	-	-	16	4	-	-	10	-
Pojuca	17	-	-	6	3	-	-	8	-
Ponto Novo	33	-	-	2	2	-	-	29	-
Porto Seguro	80	-	-	23	10	-	-	44	3
Potiraguá	14	-	-	5	2	-	-	7	-
Prado	38	-	-	7	3	-	3	25	-
Presidente Dutra	23	-	-	2	2	-	-	19	-
Presidente Jânio Quadros	56	-	-	1	-	-	-	55	-
Presidente Tancredo Neves	60	-	-	8	-	-	-	52	-
Queimadas	50	-	-	7	3	-	-	40	-
Quijingue	72	-	-	2	-	-	-	70	-
Quixabeira	19	-	-	3	2	-	-	14	-
Rafael Jambeiro	46	-	-	1	-	-	-	45	-
Remanso	57	-	-	9	4	-	-	44	-
Retirolândia	23	-	-	-	2	-	-	21	-
Riachão das Neves	59	-	-	5	-	-	-	54	-
Riachão do Jacuípe	44	-	-	7	9	-	-	28	-
Riacho de Santana	2	-	-	1	1	-	-	-	-
Ribeira do Amparo	42	-	-	2	-	-	-	40	-
Ribeira do Pombal	26	-	-	7	6	-	-	13	-
Ribeirão do Largo	41	-	-	2	-	-	-	39	-
Rio de Contas	30	-	-	2	2	-	-	26	-
Rio do Antônio	19	-	-	2	-	-	-	17	-

Rio do Pires	11	-	-	1	1	-	-	9	-
Rio Real	49	-	-	8	2	-	-	39	-
Rodelas	10	-	1	3	-	-	-	6	-
Ruy Barbosa	34	-	-	9	4	-	-	21	-
Salinas da Margarida	12	-	-	7	1	-	-	4	-
Salvador	645	-	2	257	374	-	-	9	3
Santa Bárbara	45	-	1	3	1	-	-	40	-
Santa Brígida	44	-	-	5	-	-	-	39	-
Santa Cruz Cabrália	28	-	-	10	3	-	-	15	-
Santa Cruz da Vitória	9	-	-	3	-	-	-	6	-
Santa Inês	6	-	-	3	-	-	-	3	-
Santa Luzia	29	-	-	4	2	-	-	23	-
Santa Maria da Vitória	70	-	-	13	4	-	-	53	-
Santa Rita de Cássia	12	-	-	7	2	-	-	3	-
Santa Teresinha	6	-	-	1	1	-	-	4	-
Santaluz	52	-	-	5	7	-	-	40	-
Santana	37	-	-	5	2	-	-	30	-
Santanópolis	23	-	-	1	1	-	-	21	-
Santo Amaro	51	-	-	16	10	-	-	25	-
Santo Antônio de Jesus	61	-	1	10	27	-	-	22	1
Santo Estêvão	43	-	-	7	12	-	-	24	-
São Desidério	40	-	-	5	-	-	-	34	1
São Domingos	9	-	-	1	2	-	-	5	1
São Felipe	11	-	-	4	1	-	-	6	-
São Félix	23	-	-	5	4	-	-	14	-
São Félix do Coribe	10	-	-	2	1	-	-	7	-
São Francisco do Conde	31	-	-	10	2	-	-	19	-
São Gabriel	18	-	-	4	3	-	-	11	-
São Gonçalo dos Campos	44	-	-	4	7	-	-	33	-
São José da Vitória	1	-	-	1	-	-	-	-	-
São José do Jacuípe	22	-	-	6	2	-	-	14	-
São Miguel das Matas	15	-	-	2	-	-	-	13	-
São Sebastião do Passé	24	-	-	5	6	-	-	13	-
Sapeaçu	32	-	-	3	3	-	-	26	-
Sátiro Dias	41	-	-	1	-	-	-	40	-
Saubara	11	-	-	5	5	-	-	1	-
Saúde	29	-	-	4	2	-	-	23	-
Seabra	55	-	-	8	4	-	-	43	-
Sebastião Laranjeiras	21	-	-	1	-	-	-	20	-
Senhor do Bonfim	78	-	-	16	24	-	-	37	1
Sento Sé	61	-	-	5	2	-	-	54	-
Serra do Ramalho	45	-	-	2	1	-	-	42	-
Serra Dourada	41	-	-	2	2	-	-	37	-
Serra Preta	35	-	-	3	-	-	-	32	-
Serrinha	151	-	-	25	15	-	-	111	-
Serrolândia	13	-	-	6	1	-	-	6	-
Simões Filho	63	-	-	55	6	-	-	2	-
Sítio do Mato	31	-	-	5	1	-	-	25	-
Sítio do Quinto	27	-	-	3	-	-	-	24	-

Sobradinho	15	-	-	5	3	-	-	7	-
Souto Soares	25	-	-	1	1	-	-	23	-
Tabocas do Brejo Velho	42	-	-	2	-	-	-	40	-
Tanhaçu	72	-	-	4	3	-	-	65	-
Tanque Novo	50	-	-	6	-	-	-	44	-
Tanquinho	15	-	-	4	2	-	-	9	-
Taperoá	51	-	-	8	-	-	-	43	-
Tapiramutá	23	-	-	7	1	-	-	15	-
Teixeira de Freitas	48	-	-	25	22	-	-	1	-
Teodoro Sampaio	11	-	-	4	1	-	-	6	-
Teofilândia	37	-	-	5	3	-	-	29	-
Teolândia	34	-	-	2	3	-	-	28	1
Terra Nova	14	-	-	8	2	-	-	4	-
Tremedal	1	-	-	1	-	-	-	-	-
Tucano	89	-	-	5	5	-	-	79	-
Uauá	57	-	-	3	3	-	-	48	3
Ubaíra	50	-	-	5	3	-	-	42	-
Ubaitaba	19	-	-	6	5	-	-	8	-
Ubatã	33	-	-	15	4	-	-	14	-
Uibaí	26	-	-	2	1	-	-	23	-
Umburanas	10	-	-	2	2	-	-	6	-
Una	36	-	-	7	2	-	-	27	-
Urandi	17	-	-	3	-	-	-	14	-
Uruçuca	41	-	-	6	1	-	-	34	-
Utinga	10	-	-	4	3	-	-	3	-
Valença	96	-	-	12	7	-	-	77	-
Valente	31	-	-	8	2	-	-	21	-
Várzea da Roça	26	-	-	3	2	-	-	21	-
Várzea do Poço	10	-	-	3	2	-	-	5	-
Várzea Nova	11	-	-	1	2	-	-	8	-
Varzedo	20	-	-	2	2	-	-	16	-
Vera Cruz	46	-	-	9	4	-	-	27	6
Vereda	13	-	-	1	-	-	-	12	-
Vitória da Conquista	107	-	1	36	42	-	-	28	-
Wagner	16	-	-	7	1	-	-	8	-
Wanderley	36	-	-	2	2	-	-	32	-
Wenceslau Guimarães	70	-	-	5	3	-	-	62	-
Xique-Xique	123	-	-	23	3	-	-	97	-

Elaboração: SEC/BA - SUPAV/CAI

6.1.3.2 Número de estabelecimentos do ensino fundamental por município, localização e dependência administrativa. Bahia 2009

Municípios	Número de Estabelecimentos								
	Total	Urbana Federal	Estadual	Municipal	Privada	Federal	Rural Estadual	Municipal	Privada
Estado da Bahia	37.861	18.948	1	1.002	3.639	1.561	-	77	12.633
Abaíra	17	-	1	2	-	-	-	14	-
Abaré	46	-	1	4	-	-	1	40	-
Acajutiba	25	-	3	7	3	-	-	12	-
Adustina	8	-	-	3	1	-	-	4	-
Água Fria	27	-	-	5	1	-	-	21	-
Aiquara	9	-	-	4	-	-	-	5	-
Alagoinhas	128	-	25	27	28	-	-	48	-
Alcobaça	43	-	-	6	2	-	-	35	-
Almadina	13	-	-	4	1	-	-	8	-
Amargosa	41	-	2	8	3	-	-	28	-
Amélia Rodrigues	26	-	4	8	3	-	-	11	-
América Dourada	31	-	-	3	-	-	-	28	-
Anagé	64	-	1	3	-	-	-	60	-
Andaraí	36	-	1	8	-	-	-	27	-
Andorinha	37	-	-	4	2	-	1	30	-
Angical	41	-	1	6	-	-	-	34	-
Anguera	25	-	1	2	-	-	-	22	-
Antas	15	-	-	5	1	-	-	9	-
Antônio Cardoso	32	-	1	2	-	-	-	29	-
Antônio Gonçalves	21	-	2	3	-	-	1	15	-
Aporá	43	-	2	5	3	-	-	33	-
Apuarema	24	-	1	3	-	-	-	20	-
Araças	25	-	-	2	2	-	-	21	-
Aracatu	61	-	1	7	-	-	-	53	-
Araci	125	-	2	15	5	-	-	103	-
Aramari	18	-	1	2	2	-	-	13	-
Arataca	30	-	1	6	-	-	-	23	-
Aratuípe	34	-	1	7	2	-	-	24	-
Aurelino Leal	22	-	1	11	-	-	-	10	-
Baianópolis	42	-	-	5	-	-	-	37	-
Baixa Grande	42	-	4	3	2	-	-	33	-
Banzaé	27	-	-	4	-	-	1	22	-
Barra	101	-	3	11	2	-	-	85	-
Barra da Estiva	61	-	2	4	2	-	-	53	-
Barra do Choça	45	-	-	5	1	-	-	39	-
Barra do Mendes	14	-	1	3	2	-	-	8	-
Barra do Rocha	23	-	1	3	-	-	-	19	-

Barreiras	99	-	10	35	14	-	-	40	-
Barro Alto	23	-	-	5	-	-	-	18	-
Barrocas	33	-	-	4	-	-	-	29	-
Belmonte	41	-	1	12	1	-	-	27	-
Belo Campo	41	-	1	3	2	-	-	35	-
Biritinga	46	-	1	3	1	-	-	41	-
Boa Nova	38	-	1	5	1	-	-	31	-
Boa Vista do Tupim	48	-	1	6	-	-	-	41	-
Bom Jesus da Lapa	89	-	6	15	8	-	-	60	-
Bom Jesus da Serra	12	-	-	3	1	-	-	8	-
Boninal	27	-	-	3	-	-	-	24	-
Bonito	30	-	-	4	1	-	-	25	-
Boquira	84	-	3	3	-	-	-	78	-
Botuporã	45	-	1	6	-	-	-	38	-
Brejões	10	-	1	4	-	-	1	4	-
Brejoândia	16	-	1	5	-	-	1	9	-
Brotas de Macaúbas	43	-	1	3	-	-	-	39	-
Brumado	37	-	3	15	10	-	-	9	-
Buerarema	40	-	1	9	3	-	1	26	-
Buritirama	69	-	1	6	1	-	-	61	-
Caatiba	30	-	-	4	-	-	-	26	-
Cabaceiras do Paraguaçu	23	-	1	3	-	-	-	19	-
Cachoeira	52	-	5	5	5	-	2	34	1
Caculé	18	-	3	6	1	-	-	8	-
Caém	24	-	1	4	2	-	-	17	-
Caetanos	56	-	-	2	-	-	-	54	-
Caetitê	54	-	4	10	8	-	-	32	-
Cafarnaum	23	-	1	6	2	-	-	14	-
Cairu	25	-	1	2	-	-	-	22	-
Caldeirão Grande	20	-	1	5	2	-	-	12	-
Camacan	40	-	3	10	5	-	-	22	-
Camaçari	99	-	-	66	20	-	-	13	-
Camamu	95	-	1	12	3	-	-	79	-
Campo Alegre de Lourdes	144	-	2	4	3	-	-	135	-
Campo Formoso	132	-	3	15	6	-	-	107	1
Canápolis	29	-	1	3	-	-	-	25	-
Canarana	23	-	2	5	3	-	-	13	-
Canavieiras	62	-	3	13	8	-	-	38	-
Candeal	30	-	2	3	1	-	-	23	1
Candeias	65	-	4	30	7	-	-	22	2
Candiba	11	-	1	4	-	-	-	6	-
Cândido Sales	56	-	1	10	2	-	-	43	-
Cansanção	86	-	1	9	3	-	-	73	-
Canudos	30	-	3	3	2	-	-	22	-
Capela do Alto Alegre	15	-	1	2	1	-	-	11	-
Capim Grosso	43	-	1	11	9	-	-	21	1
Caraibas	9	-	-	2	-	-	-	7	-
Caravelas	26	-	1	16	1	-	-	8	-
Cardeal da Silva	10	-	1	7	1	-	-	1	-

Carinhanha	36	-	2	8	3	-	-	23	-
Casa Nova	214	-	4	8	2	-	-	200	-
Castro Alves	56	-	-	11	5	-	-	40	-
Catolândia	11	-	-	3	-	-	-	8	-
Catu	63	-	5	17	9	-	2	30	-
Caturama	32	-	-	2	-	-	-	30	-
Central	46	-	3	5	2	-	-	35	1
Chorrochó	42	-	1	3	-	-	3	35	-
Cícero Dantas	24	-	3	6	3	-	-	12	-
Cipó	30	-	2	5	2	-	-	21	-
Coaraci	36	-	2	10	3	-	-	21	-
Cocos	60	-	-	7	-	-	-	53	-
Conceição da Feira	32	-	5	6	4	-	-	17	-
Conceição do Almeida	35	-	5	2	3	-	-	25	-
Conceição do Coité	142	-	5	10	19	-	6	100	2
Conceição do Jacuípe	39	-	5	17	11	-	-	6	-
Conde	29	-	2	10	1	-	-	16	-
Condeúba	51	-	1	3	1	-	-	46	-
Contendas do Sincorá	14	-	1	3	-	-	-	10	-
Coração de Maria	55	-	3	2	4	-	1	45	-
Cordeiros	25	-	-	3	-	-	-	22	-
Coribe	24	-	-	3	-	-	-	21	-
Coronel João Sá	62	-	-	7	-	-	-	55	-
Correntina	46	-	2	4	2	-	1	37	-
Cotegipe	36	-	2	4	2	-	-	28	-
Cravolândia	16	-	1	3	-	-	-	12	-
Crisópolis	42	-	-	5	1	-	-	36	-
Cristópolis	37	-	-	4	-	-	-	33	-
Cruz das Almas	54	-	6	14	9	-	-	24	1
Curaçá	69	-	4	5	2	-	-	58	-
Dário Meira	27	-	1	6	2	-	-	18	-
Dias d'Ávila	37	-	-	19	13	-	-	5	-
Dom Basílio	31	-	-	2	-	-	-	29	-
Dom Macedo Costa	6	-	1	1	1	-	-	3	-
Elísio Medrado	24	-	1	4	2	-	-	17	-
Encruzilhada	19	-	1	4	3	-	-	10	1
Entre Rios	75	-	3	11	10	-	-	51	-
Érico Cardoso	51	-	1	3	-	-	-	47	-
Esplanada	68	-	2	13	5	-	-	48	-
Euclides da Cunha	168	-	3	16	14	-	-	135	-
Eunápolis	64	-	8	27	14	-	-	14	1
Fátima	11	-	1	2	1	-	-	7	-
Feira da Mata	20	-	-	3	-	-	1	16	-
Feira de Santana	360	-	71	74	108	-	8	98	1
Filadélfia	17	-	-	5	2	-	-	10	-
Firmino Alves	7	-	1	4	-	-	-	2	-
Floresta Azul	22	-	1	7	2	-	-	12	-
Formosa do Rio Preto	75	-	-	9	1	-	-	65	-
Gandu	48	-	2	15	5	-	-	26	-

Gavião	17	-	-	2	-	-	-	15	-
Gentio do Ouro	58	-	1	3	-	-	-	54	-
Glória	48	-	-	3	-	-	-	45	-
Gongogi	13	-	1	7	-	-	-	5	-
Governador Lomanto Júnior	16	-	1	5	-	-	-	10	-
Governador Mangabeira	31	-	2	6	1	-	-	22	-
Guajeru	9	-	1	2	-	-	-	6	-
Guanambi	44	-	5	27	12	-	-	-	-
Guaratinga	54	-	1	10	2	-	-	41	-
Heliópolis	33	-	-	3	1	-	-	29	-
Iaçu	60	-	2	12	3	-	-	43	-
Ibiassucê	33	-	2	2	-	-	-	29	-
Ibicaraí	33	-	5	15	5	-	1	7	-
Ibicoara	10	-	-	4	3	-	-	3	-
Ibicuí	29	-	-	11	1	-	-	17	-
Ibipeba	29	-	1	1	1	-	1	25	-
Ibipitanga	38	-	1	3	-	-	-	34	-
Ibiquera	12	-	1	2	1	-	-	8	-
Ibirapitanga	66	-	-	5	-	-	-	61	-
Ibirapuã	14	-	-	4	-	-	-	10	-
Ibirataia	52	-	1	13	3	-	-	35	-
Ibitiara	47	-	1	2	-	-	1	43	-
Ibititá	29	-	1	4	1	-	-	23	-
Ibotirama	26	-	4	9	3	-	-	10	-
Ichu	11	-	1	2	1	-	-	7	-
Igaporã	19	-	1	6	2	-	-	10	-
Igrapiúna	57	-	-	6	-	-	1	50	-
Iguaí	56	-	1	10	3	-	-	42	-
Ilhéus	85	-	17	30	21	-	3	14	-
Inhambupe	74	-	2	7	1	-	-	64	-
Ipecaetá	61	-	2	3	1	-	-	55	-
Ipiaú	40	-	3	16	6	-	-	15	-
Ipirá	89	-	2	15	5	-	-	67	-
Ipupiara	29	-	2	3	-	-	-	24	-
Irajuba	22	-	1	6	-	-	-	15	-
Iramaia	28	-	1	2	-	-	-	25	-
Iraquara	42	-	1	4	1	-	-	36	-
Irará	44	-	-	10	4	-	-	30	-
Irecê	47	-	3	13	18	-	-	12	1
Itabela	30	-	1	12	4	-	-	13	-
Itaberaba	84	-	5	21	9	-	-	49	-
Itabuna	152	-	18	64	38	-	-	32	-
Itacaré	43	-	2	6	2	-	-	32	1
Itaeté	25	-	1	5	-	-	-	19	-
Itagi	30	-	2	6	1	-	-	21	-
Itagibá	26	-	-	5	1	-	-	20	-
Itagimirim	9	-	-	5	1	-	-	3	-
Itaguaçu da Bahia	68	-	-	3	-	-	-	65	-
Itaju do Colônia	22	-	-	6	-	-	-	16	-

Itajuípe	42	-	2	15	2	-	-	23	-
Itamaraju	89	-	5	21	9	-	-	54	-
Itamari	20	-	-	9	-	-	-	11	-
Itambé	45	-	3	21	1	-	-	20	-
Itanagra	16	-	1	5	-	-	-	10	-
Itanhém	37	-	1	16	1	-	-	19	-
Itaparica	21	-	2	16	2	-	-	1	-
Itapé	13	-	1	6	1	-	-	5	-
Itapebi	22	-	1	6	2	-	-	13	-
Itapetinga	51	-	3	24	11	-	-	13	-
Itapicuru	80	-	1	3	1	-	-	75	-
Itapitanga	24	-	1	7	1	-	-	15	-
Itaquara	20	-	1	4	2	-	-	13	-
Itarantim	30	-	1	11	2	-	-	16	-
Itatim	29	-	-	9	2	-	-	18	-
Itiruçu	18	-	1	8	2	-	1	5	1
Itiúba	79	-	2	7	3	-	-	67	-
Itororó	30	-	2	15	2	-	-	11	-
Ituaçu	80	-	-	2	1	-	-	77	-
Ituberá	56	-	1	17	4	-	-	34	-
Iuiú	22	-	-	3	1	-	-	18	-
Jaborandi	12	-	-	3	-	-	-	9	-
Jacaraci	18	-	-	5	-	-	-	13	-
Jacobina	75	-	7	14	22	-	-	32	-
Jaguaquara	75	-	5	19	6	-	-	45	-
Jaguarari	43	-	2	6	4	-	2	29	-
Jaguaripe	41	-	1	3	-	-	-	37	-
Jandaíra	21	-	1	2	-	-	-	18	-
Jequié	151	-	15	29	50	-	-	57	-
Jeremoabo	102	-	2	12	4	-	-	84	-
Jiquiriçá	25	-	1	3	1	-	-	20	-
Jitaúna	52	-	1	8	2	-	-	41	-
João Dourado	18	-	1	7	1	-	-	9	-
Juazeiro	148	-	18	34	33	-	-	62	1
Jucuruçu	55	-	-	8	-	-	-	47	-
Jussara	32	-	-	5	2	-	-	25	-
Jussari	17	-	-	5	-	-	-	12	-
Jussiape	7	-	-	2	1	-	1	3	-
Lafaiete Coutinho	9	-	1	2	1	-	-	5	-
Lagoa Real	37	-	-	4	-	-	-	33	-
Laje	31	-	1	4	1	-	-	25	-
Lajedão	8	-	-	4	-	-	-	4	-
Lajedinho	15	-	-	2	-	-	-	13	-
Lajedo do Tabocal	16	-	-	5	1	-	-	10	-
Lamarão	26	-	-	3	1	-	-	22	-
Lapão	28	-	1	6	1	-	-	20	-
Lauro de Freitas	79	-	6	63	10	-	-	-	-
Lençóis	17	-	2	2	2	-	-	11	-
Licínio de Almeida	36	-	2	4	1	-	-	29	-

Livramento de Nossa Senhora	102	-	3	12	4	-	-	83	-
Luis Eduardo Magalhães	29	-	1	13	9	-	-	6	-
Macajuba	11	-	-	3	-	-	-	8	-
Macarani	21	-	1	12	-	-	-	8	-
Macaúbas	138	-	3	5	3	-	-	127	-
Macururé	16	-	1	2	-	-	-	13	-
Madre de Deus	8	-	1	5	2	-	-	-	-
Maetinga	9	-	-	1	-	-	-	8	-
Maiquínique	14	-	-	6	1	-	-	7	-
Mairí	45	-	2	6	3	-	-	34	-
Malhada	37	-	1	2	-	-	-	34	-
Malhada de Pedras	24	-	-	3	-	-	-	21	-
Manoel Vitorino	40	-	1	4	-	-	-	35	-
Mansidão	37	-	1	4	-	-	-	32	-
Maracás	47	-	1	7	3	-	-	36	-
Maragogipe	72	-	2	11	4	-	2	53	-
Maraú	71	-	1	2	-	-	-	68	-
Marcionílio Souza	21	-	-	6	-	-	-	15	-
Mascote	16	-	1	9	-	-	-	6	-
Mata de São João	36	-	1	14	3	-	-	18	-
Matina	19	-	-	2	1	-	-	16	-
Medeiros Neto	36	-	2	18	4	-	-	12	-
Miguel Calmon	48	-	1	9	4	-	-	34	-
Milagres	13	-	-	8	-	-	-	5	-
Mirangaba	28	-	-	3	-	-	-	25	-
Mirante	22	-	-	2	-	-	-	20	-
Monte Santo	156	-	-	8	3	-	1	144	-
Morpará	27	-	1	4	-	-	-	22	-
Morro do Chapéu	85	-	3	11	5	-	2	64	-
Mortugaba	35	-	1	5	1	-	-	28	-
Mucugê	34	-	1	4	-	-	-	29	-
Mucuri	36	-	1	17	5	-	-	13	-
Mulungu do Morro	13	-	-	3	-	-	-	10	-
Mundo Novo	35	-	3	5	2	-	-	25	-
Muniz Ferreira	19	-	2	4	-	-	-	13	-
Muquém de São Francisco	17	-	-	1	-	-	-	16	-
Muritiba	28	-	1	6	5	-	-	16	-
Mutuípe	44	-	1	5	3	-	-	35	-
Nazaré	47	-	3	20	7	-	-	17	-
Nilo Peçanha	49	-	-	4	-	-	-	45	-
Nordestina	25	-	-	4	1	-	-	20	-
Nova Canaã	53	-	1	7	1	-	-	44	-
Nova Fátima	16	-	1	4	2	-	-	9	-
Nova Ibiá	29	-	-	3	-	-	-	26	-
Nova Itarana	11	-	1	2	-	-	-	8	-
Nova Redenção	22	-	1	3	1	-	-	17	-
Nova Soure	48	-	4	7	1	-	-	36	-
Nova Viçosa	33	-	-	16	3	-	-	14	-
Novo Horizonte	28	-	1	1	-	-	-	26	-

Novo Triunfo	29	-	-	4	-	-	-	25	-
Olindina	55	-	-	11	2	-	-	42	-
Oliveira dos Brejinhos	76	-	2	2	1	-	-	71	-
Ouriçangas	14	-	-	5	1	-	-	8	-
Ourolândia	26	-	1	5	1	-	-	18	1
Palmas de Monte Alto	49	-	-	8	2	-	-	39	-
Palmeiras	22	-	2	1	1	-	-	17	1
Paramirim	46	-	1	7	3	-	-	35	-
Paratinga	64	-	1	8	-	-	-	55	-
Paripiranga	21	-	1	4	4	-	1	11	-
Pau Brasil	14	-	1	4	-	-	1	8	-
Paulo Afonso	73	-	6	19	7	-	-	41	-
Pé de Serra	37	-	1	2	3	-	-	31	-
Pedrao	25	-	1	2	-	-	-	22	-
Pedro Alexandre	55	-	-	3	-	-	-	52	-
Piatã	18	-	1	4	-	-	-	12	1
Pião Arcado	199	-	2	3	3	-	-	191	-
Pindaí	27	-	1	9	1	-	-	15	1
Pindobaçu	32	-	2	5	2	-	1	22	-
Pintadas	16	-	-	3	-	-	-	13	-
Piraí do Norte	43	-	1	3	-	-	-	39	-
Piripá	28	-	-	3	-	-	-	25	-
Piritiba	36	-	2	4	3	-	-	27	-
Planaltino	19	-	-	4	-	-	-	15	-
Planalto	31	-	2	9	1	-	-	19	-
Poções	37	-	5	17	5	-	-	10	-
Pojuca	20	-	3	7	3	-	-	7	-
Ponto Novo	41	-	-	7	2	-	-	32	-
Porto Seguro	110	-	3	31	9	-	-	65	2
Potiraguá	21	-	2	6	2	-	1	10	-
Prado	45	-	1	11	3	-	4	26	-
Presidente Dutra	26	-	1	4	2	-	-	19	-
Presidente Jânio Quadros	60	-	-	3	-	-	-	57	-
Presidente Tancredo Neves	71	-	-	11	-	-	-	60	-
Queimadas	56	-	2	8	3	-	-	43	-
Quijingue	71	-	-	6	-	-	-	65	-
Quixabeira	20	-	-	3	2	-	1	14	-
Rafael Jambeiro	52	-	-	3	-	-	-	49	-
Remanso	121	-	2	14	4	-	-	101	-
Retirolândia	23	-	2	3	2	-	-	16	-
Riachão das Neves	58	-	1	6	-	-	-	51	-
Riachão do Jacuípe	53	-	3	9	6	-	3	32	-
Riacho de Santana	29	-	2	5	1	-	-	21	-
Ribeira do Amparo	49	-	1	2	-	-	-	46	-
Ribeira do Pombal	37	-	2	13	7	-	-	14	1
Ribeirão do Largo	56	-	1	4	-	-	-	51	-
Rio de Contas	34	-	3	2	1	-	1	27	-
Rio do Antônio	24	-	2	4	-	-	-	18	-
Rio do Pires	23	-	1	4	1	-	-	17	-

Rio Real	61	-	4	14	2	-	-	41	-
Rodelas	13	-	4	2	-	-	3	4	-
Ruy Barbosa	49	-	3	12	4	-	-	30	-
Salinas da Margarida	13	-	-	5	1	-	-	7	-
Salvador	819	1	208	337	262	-	-	9	2
Santa Bárbara	50	-	3	3	2	-	-	42	-
Santa Brígida	45	-	-	5	-	-	-	40	-
Santa Cruz Cabrália	27	-	-	10	2	-	-	15	-
Santa Cruz da Vitória	10	-	-	4	-	-	-	6	-
Santa Inês	14	-	2	5	3	-	-	4	-
Santa Luzia	36	-	1	5	2	-	-	28	-
Santa Maria da Vitória	81	-	2	14	4	-	-	61	-
Santa Rita de Cássia	66	-	4	6	2	-	-	54	-
Santa Teresinha	8	-	1	2	1	-	-	4	-
Santaluz	56	-	3	4	8	-	-	41	-
Santana	37	-	1	6	1	-	-	29	-
Santanópolis	29	-	1	2	1	-	-	25	-
Santo Amaro	66	-	3	17	10	-	-	36	-
Santo Antônio de Jesus	73	-	12	16	23	-	-	22	-
Santo Estêvão	55	-	4	11	8	-	-	32	-
São Desidério	51	-	2	7	-	-	-	41	1
São Domingos	12	-	1	1	2	-	-	7	1
São Felipe	17	-	2	7	2	-	-	6	-
São Félix	26	-	1	5	4	-	-	16	-
São Félix do Coribe	12	-	-	4	1	-	-	7	-
São Francisco do Conde	37	-	-	10	1	-	-	26	-
São Gabriel	24	-	-	8	2	-	-	14	-
São Gonçalo dos Campos	54	-	8	3	6	-	-	37	-
São José da Vitória	7	-	1	2	-	-	-	4	-
São José do Jacuípe	27	-	-	11	1	-	-	15	-
São Miguel das Matas	20	-	1	4	-	-	-	15	-
São Sebastião do Passé	46	-	2	9	8	-	-	27	-
Sapeaçu	37	-	2	8	3	-	-	24	-
Sátiro Dias	43	-	1	3	-	-	-	39	-
Saubara	11	-	-	9	1	-	-	1	-
Saúde	30	-	1	3	2	-	-	24	-
Seabra	64	-	4	8	4	-	1	47	-
Sebastião Laranjeiras	27	-	1	3	-	-	-	23	-
Senhor do Bonfim	95	-	7	19	24	-	2	42	1
Sento Sé	77	-	2	7	1	-	1	66	-
Serra do Ramalho	45	-	-	3	1	-	-	41	-
Serra Dourada	46	-	1	5	2	-	-	38	-
Serra Preta	41	-	3	4	1	-	-	33	-
Serrinha	142	-	7	22	16	-	3	94	-
Serrolândia	18	-	1	9	1	-	-	7	-
Simões Filho	85	-	8	69	6	-	-	2	-
Sítio do Mato	36	-	1	4	1	-	1	29	-
Sítio do Quinto	28	-	-	3	-	-	-	25	-
Sobradinho	20	-	3	7	2	-	-	7	1

Souto Soares	29	-	1	1	1	-	-	26	-
Tabocas do Brejo Velho	50	-	-	4	-	-	-	46	-
Tanhaçu	80	-	1	7	3	-	-	69	-
Tanque Novo	52	-	1	6	-	-	-	45	-
Tanquinho	13	-	1	3	-	-	-	9	-
Taperoá	59	-	2	6	-	-	-	51	-
Tapiramutá	23	-	1	7	1	-	-	14	-
Teixeira de Freitas	75	-	7	36	22	-	-	10	-
Teodoro Sampaio	13	-	1	6	-	-	-	6	-
Teofilândia	41	-	1	5	3	-	-	32	-
Teolândia	37	-	-	5	2	-	-	29	1
Terra Nova	20	-	-	12	1	-	-	7	-
Tremedal	74	-	-	4	-	-	-	70	-
Tucano	89	-	3	5	5	-	-	76	-
Uauá	57	-	2	4	1	-	4	46	-
Ubaíra	54	-	-	4	3	-	-	47	-
Ubatuba	27	-	1	10	5	-	-	11	-
Ubatã	45	-	4	15	3	-	-	23	-
Uibaí	26	-	-	4	1	-	-	21	-
Umburanas	10	-	-	3	1	-	-	6	-
Una	60	-	2	8	2	-	-	48	-
Urandí	20	-	2	4	-	-	-	14	-
Uruçuca	46	-	2	5	1	-	-	38	-
Utinga	25	-	1	9	3	-	-	12	-
Valença	133	-	2	22	10	-	-	99	-
Valente	43	-	2	9	2	-	1	29	-
Várzea da Roça	26	-	1	2	2	-	-	21	-
Várzea do Poço	10	-	1	4	2	-	-	3	-
Várzea Nova	13	-	-	5	-	-	-	8	-
Varzedo	23	-	-	3	2	-	-	18	-
Vera Cruz	62	-	5	12	5	-	1	35	4
Vereda	17	-	-	2	-	-	-	15	-
Vitória da Conquista	253	-	24	38	47	-	-	144	-
Wagner	20	-	1	6	1	-	-	12	-
Wanderley	42	-	1	6	2	-	-	33	-
Wenceslau Guimarães	84	-	-	10	3	-	-	71	-
Xique-Xique	146	-	2	26	3	-	-	115	-

Fonte: SEC, MEC/INEP.

Elaboração: SEC/BA - SUPAV/CAI.

6.1.3.3 Número de estabelecimentos do ensino médio por município, localização e dependência administrativa. Bahia 2009

Municípios	Número de Estabelecimentos									
	Total	Urbana			Rural					
		Federal	Estadual	Municipal	Particular	Federal	Estadual	Municipal	Particular	
Estado da Bahia	1.522	13	917	71	354	4	87	70	6	
Abaíra	1	-	1	-	-	-	-	-	-	-
Abaré	2	-	1	-	-	-	1	-	-	-
Acajutiba	2	-	2	-	-	-	-	-	-	-
Adustina	2	-	1	1	-	-	-	-	-	-
Água Fria	2	-	1	1	-	-	-	-	-	-
Aiquara	1	-	1	-	-	-	-	-	-	-
Alagoinhas	15	-	7	1	7	-	-	-	-	-
Alcobaça	1	-	1	-	-	-	-	-	-	-
Almadina	1	-	1	-	-	-	-	-	-	-
Amargosa	4	-	1	-	2	-	1	-	-	-
Amélia Rodrigues	3	-	3	-	-	-	-	-	-	-
América Dourada	1	-	1	-	-	-	-	-	-	-
Anagé	1	-	1	-	-	-	-	-	-	-
Andaraí	1	-	1	-	-	-	-	-	-	-
Andorinha	1	-	1	-	-	-	-	-	-	-
Angical	2	-	1	-	-	-	1	-	-	-
Anguera	1	-	1	-	-	-	-	-	-	-
Antas	2	-	1	1	-	-	-	-	-	-
Antônio Cardoso	1	-	1	-	-	-	-	-	-	-
Antônio Gonçalves	1	-	1	-	-	-	-	-	-	-
Aporá	2	-	2	-	-	-	-	-	-	-
Apuarema	1	-	1	-	-	-	-	-	-	-
Araças	1	-	-	1	-	-	-	-	-	-
Aracatu	1	-	1	-	-	-	-	-	-	-
Araci	5	-	3	-	2	-	-	-	-	-
Aramari	1	-	1	-	-	-	-	-	-	-
Arataca	2	-	1	-	-	-	1	-	-	-
Aratuípe	1	-	1	-	-	-	-	-	-	-
Aurelino Leal	1	-	1	-	-	-	-	-	-	-
Baianópolis	2	-	1	1	-	-	-	-	-	-
Baixa Grande	2	-	2	-	-	-	-	-	-	-
Banzaé	1	-	1	-	-	-	-	-	-	-
Barra	6	-	4	-	2	-	-	-	-	-
Barra da Estiva	3	-	2	-	1	-	-	-	-	-
Barra do Choça	1	-	1	-	-	-	-	-	-	-
Barra do Mendes	2	-	1	-	1	-	-	-	-	-
Barra do Rocha	1	-	1	-	-	-	-	-	-	-

Barreiras	19	1	13	-	4	-	-	1	-
Barro Alto	1	-	1	-	-	-	-	-	-
Barrocas	1	-	1	-	-	-	-	-	-
Belmonte	3	-	1	2	-	-	-	-	-
Belo Campo	1	-	1	-	-	-	-	-	-
Biritinga	3	-	2	1	-	-	-	-	-
Boa Nova	1	-	1	-	-	-	-	-	-
Boa Vista do Tupim	3	-	1	-	-	-	2	-	-
Bom Jesus da Lapa	6	-	3	-	2	-	1	-	-
Bom Jesus da Serra	1	-	1	-	-	-	-	-	-
Boninal	2	-	1	1	-	-	-	-	-
Bonito	5	-	1	1	-	-	-	3	-
Boquira	3	-	3	-	-	-	-	-	-
Botuporã	1	-	1	-	-	-	-	-	-
Brejões	3	-	1	1	-	-	1	-	-
Brejoândia	1	-	1	-	-	-	-	-	-
Brotas de Macaúbas	1	-	1	-	-	-	-	-	-
Brumado	7	-	3	-	4	-	-	-	-
Buerarema	1	-	1	-	-	-	-	-	-
Buritirama	1	-	1	-	-	-	-	-	-
Caatiba	2	-	1	1	-	-	-	-	-
Cabaceiras do Paraguaçu	2	-	2	-	-	-	-	-	-
Cachoeira	6	-	2	-	1	-	2	-	1
Caculé	3	-	2	-	-	-	1	-	-
Caém	1	-	1	-	-	-	-	-	-
Caetanos	1	-	1	-	-	-	-	-	-
Caetitê	7	-	4	-	3	-	-	-	-
Cafarnaum	1	-	1	-	-	-	-	-	-
Cairu	6	-	1	-	-	-	-	5	-
Caldeirão Grande	2	-	1	-	-	-	-	1	-
Camacan	3	-	2	-	1	-	-	-	-
Camaçari	16	1	6	6	2	-	-	1	-
Camamu	1	-	1	-	-	-	-	-	-
Campo Alegre de Lourdes	3	-	3	-	-	-	-	-	-
Campo Formoso	5	-	3	-	2	-	-	-	-
Canápolis	1	-	1	-	-	-	-	-	-
Canarana	5	-	2	1	-	-	-	2	-
Canavieiras	2	-	2	-	-	-	-	-	-
Candeal	1	-	1	-	-	-	-	-	-
Candeias	7	-	5	1	1	-	-	-	-
Candiba	1	-	1	-	-	-	-	-	-
Cândido Sales	2	-	2	-	-	-	-	-	-
Cansanção	4	-	2	-	-	-	1	1	-
Canudos	2	-	1	1	-	-	-	-	-
Capela do Alto Alegre	1	-	1	-	-	-	-	-	-
Capim Grosso	4	-	2	-	2	-	-	-	-
Caraibas	1	-	1	-	-	-	-	-	-
Caravelas	1	-	1	-	-	-	-	-	-
Cardeal da Silva	1	-	1	-	-	-	-	-	-

Carinhanha	2	-	1	-	-	-	-	1	-
Casa Nova	4	-	4	-	-	-	-	-	-
Castro Alves	2	-	1	-	-	-	-	1	-
Catolândia	1	-	1	-	-	-	-	-	-
Catu	8	1	3	-	2	-	2	-	-
Caturama	1	-	1	-	-	-	-	-	-
Central	3	-	1	-	1	-	-	-	1
Chorrochó	6	-	2	1	-	-	3	-	-
Cícero Dantas	3	-	2	-	1	-	-	-	-
Cipó	3	-	2	-	-	-	-	1	-
Coaraci	3	-	1	-	2	-	-	-	-
Cocos	1	-	1	-	-	-	-	-	-
Conceição da Feira	1	-	1	-	-	-	-	-	-
Conceição do Almeida	3	-	2	-	1	-	-	-	-
Conceição do Coité	12	-	3	-	3	-	6	-	-
Conceição do Jacuípe	3	-	1	-	2	-	-	-	-
Conde	2	-	2	-	-	-	-	-	-
Condeúba	1	-	1	-	-	-	-	-	-
Contendas do Sincorá	2	-	1	1	-	-	-	-	-
Coração de Maria	3	-	2	-	-	-	1	-	-
Cordeiros	1	-	1	-	-	-	-	-	-
Coribe	1	-	1	-	-	-	-	-	-
Coronel João Sá	1	-	1	-	-	-	-	-	-
Correntina	5	-	3	-	1	-	1	-	-
Cotegipe	2	-	2	-	-	-	-	-	-
Cravolândia	1	-	1	-	-	-	-	-	-
Crisópolis	1	-	1	-	-	-	-	-	-
Cristópolis	1	-	1	-	-	-	-	-	-
Cruz das Almas	8	-	4	1	2	-	-	-	1
Curaçá	6	-	4	-	-	-	2	-	-
Dário Meira	1	-	1	-	-	-	-	-	-
Dias d'Ávila	5	-	2	-	3	-	-	-	-
Dom Basílio	1	-	1	-	-	-	-	-	-
Dom Macedo Costa	1	-	1	-	-	-	-	-	-
Elísio Medrado	1	-	1	-	-	-	-	-	-
Encruzilhada	1	-	1	-	-	-	-	-	-
Entre Rios	3	-	2	-	1	-	-	-	-
Érico Cardoso	1	-	1	-	-	-	-	-	-
Esplanada	5	-	2	-	1	-	-	2	-
Euclides da Cunha	4	-	2	-	2	-	-	-	-
Eunápolis	14	1	8	-	4	-	-	-	1
Fátima	2	-	2	-	-	-	-	-	-
Feira da Mata	1	-	1	-	-	-	-	-	-
Feira de Santana	64	-	41	-	16	-	7	-	-
Filadélfia	1	-	1	-	-	-	-	-	-
Firmino Alves	1	-	1	-	-	-	-	-	-
Floresta Azul	3	-	1	2	-	-	-	-	-
Formosa do Rio Preto	3	-	2	1	-	-	-	-	-
Gandu	3	-	2	-	1	-	-	-	-

Gavião	1	-	1	-	-	-	-	-	-
Gentio do Ouro	2	-	1	1	-	-	-	-	-
Glória	1	-	1	-	-	-	-	-	-
Gongogi	1	-	1	-	-	-	-	-	-
Governador Lomanto Júnior	1	-	1	-	-	-	-	-	-
Governador Mangabeira	3	-	2	-	1	-	-	-	-
Guajeru	1	-	1	-	-	-	-	-	-
Guanambi	10	-	5	-	4	1	-	-	-
Guaratinga	1	-	1	-	-	-	-	-	-
Heliópolis	2	-	1	1	-	-	-	-	-
Iaçu	1	-	1	-	-	-	-	-	-
Ibiassucê	1	-	1	-	-	-	-	-	-
Ibicaraí	2	-	1	-	1	-	-	-	-
Ibicoara	1	-	1	-	-	-	-	-	-
Ibicuí	1	-	1	-	-	-	-	-	-
Ibipeba	2	-	1	-	-	-	1	-	-
Ibipitanga	1	-	1	-	-	-	-	-	-
Ibiquera	1	-	1	-	-	-	-	-	-
Ibirapitanga	1	-	1	-	-	-	-	-	-
Ibirapuã	1	-	1	-	-	-	-	-	-
Ibirataia	2	-	2	-	-	-	-	-	-
Ibitiara	2	-	1	-	-	-	1	-	-
Ibititá	1	-	1	-	-	-	-	-	-
Ibotirama	2	-	2	-	-	-	-	-	-
Ichu	2	-	2	-	-	-	-	-	-
Igaporã	1	-	1	-	-	-	-	-	-
Igrapiúna	2	-	1	-	-	-	1	-	-
Iguaí	3	-	1	-	2	-	-	-	-
Ilhéus	25	-	14	-	10	-	1	-	-
Inhambupe	4	-	3	-	-	-	1	-	-
Ipecaetá	1	-	1	-	-	-	-	-	-
Ipiaú	6	-	2	-	3	-	1	-	-
Ipirá	4	-	3	-	1	-	-	-	-
Ipupiara	1	-	1	-	-	-	-	-	-
Irajuba	1	-	1	-	-	-	-	-	-
Iramaia	1	-	1	-	-	-	-	-	-
Iraquara	1	-	1	-	-	-	-	-	-
Irará	2	-	1	-	1	-	-	-	-
Irecê	9	-	3	-	6	-	-	-	-
Itabela	1	-	1	-	-	-	-	-	-
Itaberaba	6	-	2	-	4	-	-	-	-
Itabuna	23	-	15	-	8	-	-	-	-
Itacaré	3	-	1	2	-	-	-	-	-
Itaeté	2	-	2	-	-	-	-	-	-
Itagi	2	-	1	-	1	-	-	-	-
Itagibá	1	-	1	-	-	-	-	-	-
Itagimirim	1	-	1	-	-	-	-	-	-
Itaguaçu da Bahia	1	-	1	-	-	-	-	-	-
Itaju do Colônia	1	-	1	-	-	-	-	-	-

Itajuípe	1	-	1	-	-	-	-	-	-
Itamaraju	7	-	5	-	2	-	-	-	-
Itamari	1	-	1	-	-	-	-	-	-
Itambé	2	-	2	-	-	-	-	-	-
Itanagra	1	-	1	-	-	-	-	-	-
Itanhém	3	-	1	1	-	-	-	1	-
Itaparica	3	-	2	-	1	-	-	-	-
Itapé	1	-	1	-	-	-	-	-	-
Itapebi	1	-	1	-	-	-	-	-	-
Itapetinga	8	1	3	-	4	-	-	-	-
Itapicuru	3	-	1	1	-	-	-	1	-
Itapitanga	1	-	1	-	-	-	-	-	-
Itaquara	2	-	1	1	-	-	-	-	-
Itarantim	2	-	1	-	1	-	-	-	-
Itatim	1	-	1	-	-	-	-	-	-
Itiruçu	3	-	1	-	1	-	1	-	-
Itiúba	2	-	1	-	-	-	1	-	-
Itororó	2	-	2	-	-	-	-	-	-
Ituaçu	3	-	1	-	-	-	-	2	-
Ituberá	3	-	1	-	2	-	-	-	-
Iuiú	1	-	1	-	-	-	-	-	-
Jaborandi	1	-	1	-	-	-	-	-	-
Jacaraci	1	-	1	-	-	-	-	-	-
Jacobina	11	-	4	1	5	-	-	1	-
Jaguaquara	4	-	2	-	2	-	-	-	-
Jaguarari	6	-	3	-	2	-	1	-	-
Jaguaripe	2	-	1	-	-	-	-	1	-
Jandaíra	1	-	1	-	-	-	-	-	-
Jequié	18	-	12	-	6	-	-	-	-
Jeremoabo	4	-	2	-	2	-	-	-	-
Jiquiriçá	1	-	1	-	-	-	-	-	-
Jitaúna	3	-	2	-	1	-	-	-	-
João Dourado	2	-	2	-	-	-	-	-	-
Juazeiro	29	-	22	1	5	-	1	-	-
Jucuruçu	1	-	1	-	-	-	-	-	-
Jussara	1	-	1	-	-	-	-	-	-
Jussari	1	-	1	-	-	-	-	-	-
Jussiape	2	-	1	-	-	-	1	-	-
Lafaiete Coutinho	1	-	1	-	-	-	-	-	-
Lagoa Real	1	-	1	-	-	-	-	-	-
Laje	2	-	2	-	-	-	-	-	-
Lajedão	1	-	1	-	-	-	-	-	-
Lajedinho	1	-	1	-	-	-	-	-	-
Lajedo do Tabocal	1	-	1	-	-	-	-	-	-
Lamarão	2	-	1	1	-	-	-	-	-
Lapão	2	-	1	-	-	-	1	-	-
Lauro de Freitas	10	-	5	-	5	-	-	-	-
Lençóis	1	-	1	-	-	-	-	-	-
Licínio de Almeida	2	-	2	-	-	-	-	-	-

Livramento de Nossa Senhora	9	-	2	-	1	-	-	6	-
Luis Eduardo Magalhães	7	-	2	1	4	-	-	-	-
Macajuba	1	-	1	-	-	-	-	-	-
Macarani	1	-	1	-	-	-	-	-	-
Macaúbas	6	-	3	-	2	-	1	-	-
Macururé	1	-	1	-	-	-	-	-	-
Madre de Deus	1	-	1	-	-	-	-	-	-
Maetinga	1	-	1	-	-	-	-	-	-
Maiquínique	1	-	1	-	-	-	-	-	-
Mairí	2	-	1	-	1	-	-	-	-
Malhada	2	-	1	-	-	-	-	1	-
Malhada de Pedras	1	-	1	-	-	-	-	-	-
Manoel Vitorino	3	-	1	-	-	-	-	2	-
Mansidão	2	-	1	-	1	-	-	-	-
Maracás	5	-	2	2	-	-	-	1	-
Maragogipe	5	-	2	-	1	-	2	-	-
Maraú	2	-	2	-	-	-	-	-	-
Marcionílio Souza	1	-	1	-	-	-	-	-	-
Mascote	2	-	2	-	-	-	-	-	-
Mata de São João	4	-	2	-	1	-	1	-	-
Matina	1	-	1	-	-	-	-	-	-
Medeiros Neto	4	-	3	1	-	-	-	-	-
Miguel Calmon	2	-	2	-	-	-	-	-	-
Milagres	3	-	1	2	-	-	-	-	-
Mirangaba	1	-	1	-	-	-	-	-	-
Mirante	1	-	1	-	-	-	-	-	-
Monte Santo	5	-	1	2	-	-	1	1	-
Morpará	3	-	2	1	-	-	-	-	-
Morro do Chapéu	4	-	1	-	1	-	2	-	-
Mortugaba	1	-	1	-	-	-	-	-	-
Mucugê	1	-	1	-	-	-	-	-	-
Mucuri	5	-	2	-	3	-	-	-	-
Mulungu do Morro	1	-	1	-	-	-	-	-	-
Mundo Novo	4	-	2	-	1	-	-	-	1
Muniz Ferreira	1	-	1	-	-	-	-	-	-
Muquém de São Francisco	1	-	1	-	-	-	-	-	-
Muritiba	3	-	1	-	1	-	1	-	-
Mutuípe	1	-	1	-	-	-	-	-	-
Nazaré	4	-	2	-	2	-	-	-	-
Nilo Peçanha	1	-	1	-	-	-	-	-	-
Nordestina	2	-	1	1	-	-	-	-	-
Nova Canaã	1	-	1	-	-	-	-	-	-
Nova Fátima	1	-	1	-	-	-	-	-	-
Nova Ibiá	1	-	1	-	-	-	-	-	-
Nova Itarana	1	-	1	-	-	-	-	-	-
Nova Redenção	1	-	1	-	-	-	-	-	-
Nova Soure	4	-	2	1	1	-	-	-	-
Nova Viçosa	3	-	3	-	-	-	-	-	-
Novo Horizonte	1	-	1	-	-	-	-	-	-

Novo Triunfo	2	-	1	1	-	-	-	-	-
Olindina	3	-	1	1	-	-	1	-	-
Oliveira dos Brejinhos	2	-	1	-	1	-	-	-	-
Ouriçangas	1	-	1	-	-	-	-	-	-
Ouroândia	1	-	1	-	-	-	-	-	-
Palmas de Monte Alto	1	-	1	-	-	-	-	-	-
Palmeiras	1	-	1	-	-	-	-	-	-
Paramirim	3	-	2	-	1	-	-	-	-
Paratinga	8	-	2	-	-	-	-	6	-
Paripiranga	6	-	1	2	2	-	-	1	-
Pau Brasil	2	-	1	-	-	-	1	-	-
Paulo Afonso	8	-	5	-	3	-	-	-	-
Pé de Serra	2	-	1	-	1	-	-	-	-
Pedrao	1	-	1	-	-	-	-	-	-
Pedro Alexandre	1	-	1	-	-	-	-	-	-
Piatã	1	-	1	-	-	-	-	-	-
Pião Arcado	4	-	2	1	1	-	-	-	-
Pindaí	2	-	1	1	-	-	-	-	-
Pindobaçu	2	-	1	-	-	-	1	-	-
Pintadas	1	-	1	-	-	-	-	-	-
Piraí do Norte	1	-	1	-	-	-	-	-	-
Piripá	1	-	1	-	-	-	-	-	-
Piritiba	3	-	2	-	1	-	-	-	-
Planaltino	1	-	1	-	-	-	-	-	-
Planalto	1	-	1	-	-	-	-	-	-
Poções	7	-	5	-	2	-	-	-	-
Pojuca	2	-	1	-	1	-	-	-	-
Ponto Novo	1	-	1	-	-	-	-	-	-
Porto Seguro	15	1	6	-	5	-	1	2	-
Potiraguá	2	-	1	-	-	-	1	-	-
Prado	5	-	1	2	-	-	2	-	-
Presidente Dutra	1	-	1	-	-	-	-	-	-
Presidente Jânio Quadros	1	-	1	-	-	-	-	-	-
Presidente Tancredo Neves	2	-	1	-	-	-	-	-	1
Queimadas	2	-	1	1	-	-	-	-	-
Quijingue	3	-	1	-	1	-	1	-	-
Quixabeira	3	-	1	1	-	-	1	-	-
Rafael Jambeiro	2	-	1	-	-	-	1	-	-
Remanso	4	-	2	-	2	-	-	-	-
Retirolândia	2	-	1	-	1	-	-	-	-
Riachão das Neves	2	-	2	-	-	-	-	-	-
Riachão do Jacuípe	8	-	3	-	2	-	3	-	-
Riacho de Santana	4	-	3	-	1	-	-	-	-
Ribeira do Amparo	5	-	1	1	-	-	-	3	-
Ribeira do Pombal	5	-	3	-	2	-	-	-	-
Ribeirão do Largo	2	-	1	-	-	-	-	1	-
Rio de Contas	3	-	2	-	-	-	-	1	-
Rio do Antônio	3	-	2	1	-	-	-	-	-
Rio do Pires	2	-	2	-	-	-	-	-	-

Rio Real	6	-	3	-	2	-	1	-	-
Rodelas	2	-	2	-	-	-	-	-	-
Ruy Barbosa	3	-	2	-	1	-	-	-	-
Salinas da Margarida	2	-	1	-	-	-	-	1	-
Salvador	234	2	143	-	89	-	-	-	-
Santa Bárbara	1	-	1	-	-	-	-	-	-
Santa Brígida	1	-	1	-	-	-	-	-	-
Santa Cruz Cabrália	2	-	2	-	-	-	-	-	-
Santa Cruz da Vitória	1	-	1	-	-	-	-	-	-
Santa Inês	2	-	1	-	-	1	-	-	-
Santa Luzia	2	-	1	1	-	-	-	-	-
Santa Maria da Vitória	5	-	2	-	3	-	-	-	-
Santa Rita de Cássia	3	-	3	-	-	-	-	-	-
Santa Teresinha	1	-	1	-	-	-	-	-	-
Santaluz	5	-	1	1	1	-	1	1	-
Santana	3	-	2	-	-	-	1	-	-
Santanópolis	1	-	1	-	-	-	-	-	-
Santo Amaro	10	1	4	-	2	-	1	2	-
Santo Antônio de Jesus	8	-	3	-	5	-	-	-	-
Santo Estêvão	5	-	3	-	2	-	-	-	-
São Desidério	5	-	2	-	-	-	-	3	-
São Domingos	1	-	1	-	-	-	-	-	-
São Felipe	2	-	1	-	1	-	-	-	-
São Félix	1	-	1	-	-	-	-	-	-
São Félix do Coribe	2	-	1	-	1	-	-	-	-
São Francisco do Conde	2	-	2	-	-	-	-	-	-
São Gabriel	1	-	1	-	-	-	-	-	-
São Gonçalo dos Campos	4	-	1	1	-	-	-	2	-
São José da Vitória	1	-	1	-	-	-	-	-	-
São José do Jacuípe	1	-	1	-	-	-	-	-	-
São Miguel das Matas	1	-	1	-	-	-	-	-	-
São Sebastião do Passé	6	-	2	1	2	-	-	1	-
Sapeaçu	2	-	2	-	-	-	-	-	-
Sátiro Dias	3	-	2	-	-	-	-	1	-
Saubara	1	-	1	-	-	-	-	-	-
Saúde	1	-	1	-	-	-	-	-	-
Seabra	6	-	4	-	2	-	-	-	-
Sebastião Laranjeiras	2	-	1	1	-	-	-	-	-
Senhor do Bonfim	12	-	4	-	4	1	3	-	-
Sento Sé	3	-	2	-	-	-	1	-	-
Serra do Ramalho	1	-	1	-	-	-	-	-	-
Serra Dourada	2	-	2	-	-	-	-	-	-
Serra Preta	2	-	2	-	-	-	-	-	-
Serrinha	18	-	5	2	3	-	3	5	-
Serrolândia	1	-	1	-	-	-	-	-	-
Simões Filho	9	1	8	-	-	-	-	-	-
Sítio do Mato	2	-	1	-	-	-	1	-	-
Sítio do Quinto	1	-	1	-	-	-	-	-	-
Sobradinho	2	-	2	-	-	-	-	-	-

Souto Soares	1	-	1	-	-	-	-	-	-
Tabocas do Brejo Velho	1	-	1	-	-	-	-	-	-
Tanhaçu	2	-	2	-	-	-	-	-	-
Tanque Novo	1	-	1	-	-	-	-	-	-
Tanquinho	1	-	1	-	-	-	-	-	-
Taperoá	1	-	1	-	-	-	-	-	-
Tapiramutá	2	-	2	-	-	-	-	-	-
Teixeira de Freitas	11	-	6	-	4	1	-	-	-
Teodoro Sampaio	1	-	1	-	-	-	-	-	-
Teofilândia	4	-	1	1	1	-	-	1	-
Teolândia	1	-	1	-	-	-	-	-	-
Terra Nova	1	-	1	-	-	-	-	-	-
Tremedal	1	-	1	-	-	-	-	-	-
Tucano	5	-	3	-	2	-	-	-	-
Uauá	8	-	3	-	-	-	5	-	-
Ubaíra	2	-	2	-	-	-	-	-	-
Ubatuba	1	-	1	-	-	-	-	-	-
Ubatã	1	-	1	-	-	-	-	-	-
Uibaí	2	-	1	-	1	-	-	-	-
Umburanas	1	-	1	-	-	-	-	-	-
Una	2	-	2	-	-	-	-	-	-
Urandi	1	-	1	-	-	-	-	-	-
Uruçuca	2	-	1	1	-	-	-	-	-
Utinga	3	-	1	-	2	-	-	-	-
Valença	7	2	2	-	3	-	-	-	-
Valente	4	-	2	-	1	-	1	-	-
Várzea da Roça	1	-	1	-	-	-	-	-	-
Várzea do Poço	1	-	1	-	-	-	-	-	-
Várzea Nova	1	-	1	-	-	-	-	-	-
Varzedo	1	-	1	-	-	-	-	-	-
Vera Cruz	3	-	1	-	2	-	-	-	-
Vereda	2	-	1	-	-	-	1	-	-
Vitória da Conquista	29	1	16	-	11	-	1	-	-
Wagner	2	-	2	-	-	-	-	-	-
Wanderley	1	-	1	-	-	-	-	-	-
Wenceslau Guimarães	3	-	1	-	-	-	-	2	-
Xique-Xique	6	-	3	1	1	-	-	1	-

Fonte: SEC, MEC/INEP.

Elaboração: SEC/BA - SUPAV/CAI.

Carinhanha	1	-	1	-	-	-	-	-	-
Casa Nova	1	-	1	-	-	-	-	-	-
Castro Alves	1	-	1	-	-	-	-	-	-
Catolândia	-	-	-	-	-	-	-	-	-
Catu	7	1	2	-	3	-	1	-	-
Caturama	-	-	-	-	-	-	-	-	-
Central	-	-	-	-	-	-	-	-	-
Chorrochó	-	-	-	-	-	-	-	-	-
Cícero Dantas	1	-	1	-	-	-	-	-	-
Cipó	1	-	-	-	1	-	-	-	-
Coaraci	3	-	2	-	1	-	-	-	-
Cocos	-	-	-	-	-	-	-	-	-
Conceição da Feira	1	-	-	-	1	-	-	-	-
Conceição do Almeida	1	-	1	-	-	-	-	-	-
Conceição do Coité	4	-	2	-	1	-	-	1	-
Conceição do Jacuípe	2	-	-	-	2	-	-	-	-
Conde	1	-	1	-	-	-	-	-	-
Condeúba	-	-	-	-	-	-	-	-	-
Contendas do Sincorá	-	-	-	-	-	-	-	-	-
Coração de Maria	2	-	1	-	-	-	1	-	-
Cordeiros	1	-	1	-	-	-	-	-	-
Coribe	-	-	-	-	-	-	-	-	-
Coronel João Sá	1	-	1	-	-	-	-	-	-
Correntina	1	-	1	-	-	-	-	-	-
Cotegipe	1	-	-	1	-	-	-	-	-
Cravolândia	1	-	1	-	-	-	-	-	-
Crisópolis	-	-	-	-	-	-	-	-	-
Cristópolis	-	-	-	-	-	-	-	-	-
Cruz das Almas	3	-	1	-	2	-	-	-	-
Curaçá	-	-	-	-	-	-	-	-	-
Dário Meira	-	-	-	-	-	-	-	-	-
Dias d'Ávila	4	-	1	3	-	-	-	-	-
Dom Basílio	-	-	-	-	-	-	-	-	-
Dom Macedo Costa	-	-	-	-	-	-	-	-	-
Elísio Medrado	-	-	-	-	-	-	-	-	-
Encruzilhada	-	-	-	-	-	-	-	-	-
Entre Rios	2	-	-	-	2	-	-	-	-
Érico Cardoso	-	-	-	-	-	-	-	-	-
Esplanada	2	-	1	-	1	-	-	-	-
Euclides da Cunha	1	-	-	-	1	-	-	-	-
Eunápolis	8	1	2	-	4	-	-	-	1
Fátima	-	-	-	-	-	-	-	-	-
Feira da Mata	1	-	1	-	-	-	-	-	-
Feira de Santana	42	-	18	2	21	-	1	-	-
Filadélfia	-	-	-	-	-	-	-	-	-
Firmino Alves	-	-	-	-	-	-	-	-	-
Floresta Azul	-	-	-	-	-	-	-	-	-
Formosa do Rio Preto	1	-	-	1	-	-	-	-	-
Gandu	1	-	1	-	-	-	-	-	-

Itajuípe	1	-	1	-	-	-	-	-	-
Itamaraju	3	-	2	-	1	-	-	-	-
Itamari	1	-	1	-	-	-	-	-	-
Itambé	3	-	2	1	-	-	-	-	-
Itanagra	-	-	-	-	-	-	-	-	-
Itanhém	1	-	1	-	-	-	-	-	-
Itaparica	2	-	-	-	2	-	-	-	-
Itapé	1	-	1	-	-	-	-	-	-
Itapebi	-	-	-	-	-	-	-	-	-
Itapetinga	5	1	2	-	2	-	-	-	-
Itapicuru	1	-	1	-	-	-	-	-	-
Itapitanga	-	-	-	-	-	-	-	-	-
Itaquara	-	-	-	-	-	-	-	-	-
Itarantim	-	-	-	-	-	-	-	-	-
Itatim	2	-	1	-	1	-	-	-	-
Itiruçu	1	-	-	1	-	-	-	-	-
Itiúba	-	-	-	-	-	-	-	-	-
Itororó	1	-	1	-	-	-	-	-	-
Ituaçu	-	-	-	-	-	-	-	-	-
Ituberá	2	-	-	-	2	-	-	-	-
Iuiú	1	-	1	-	-	-	-	-	-
Jaborandi	-	-	-	-	-	-	-	-	-
Jacaraci	-	-	-	-	-	-	-	-	-
Jacobina	5	-	3	-	2	-	-	-	-
Jaguaquara	3	-	1	-	2	-	-	-	-
Jaguarari	3	-	-	-	1	-	2	-	-
Jaguaripe	-	-	-	-	-	-	-	-	-
Jandaíra	1	-	1	-	-	-	-	-	-
Jequié	17	-	6	1	10	-	-	-	-
Jeremoabo	3	-	1	-	2	-	-	-	-
Jiquiriçá	-	-	-	-	-	-	-	-	-
Jitaúna	1	-	1	-	-	-	-	-	-
João Dourado	-	-	-	-	-	-	-	-	-
Juazeiro	12	-	8	-	4	-	-	-	-
Jucuruçu	-	-	-	-	-	-	-	-	-
Jussara	-	-	-	-	-	-	-	-	-
Jussari	1	-	1	-	-	-	-	-	-
Jussiape	-	-	-	-	-	-	-	-	-
Lafaiete Coutinho	-	-	-	-	-	-	-	-	-
Lagoa Real	-	-	-	-	-	-	-	-	-
Laje	1	-	1	-	-	-	-	-	-
Lajedão	-	-	-	-	-	-	-	-	-
Lajedinho	-	-	-	-	-	-	-	-	-
Lajedo do Tabocal	-	-	-	-	-	-	-	-	-
Lamarão	1	-	1	-	-	-	-	-	-
Lapão	1	-	-	-	-	-	1	-	-
Lauro de Freitas	8	-	2	1	5	-	-	-	-
Lençóis	-	-	-	-	-	-	-	-	-
Licínio de Almeida	2	-	2	-	-	-	-	-	-

Rio Real	1	-	1	-	-	-	-	-	-
Rodelas	1	-	-	1	-	-	-	-	-
Ruy Barbosa	-	-	-	-	-	-	-	-	-
Salinas da Margarida	-	-	-	-	-	-	-	-	-
Salvador	200	2	91	2	105	-	-	-	-
Santa Bárbara	1	-	1	-	-	-	-	-	-
Santa Brígida	1	-	1	-	-	-	-	-	-
Santa Cruz Cabrália	1	-	1	-	-	-	-	-	-
Santa Cruz da Vitória	-	-	-	-	-	-	-	-	-
Santa Inês	1	-	-	-	-	1	-	-	-
Santa Luzia	-	-	-	-	-	-	-	-	-
Santa Maria da Vitória	2	-	1	-	1	-	-	-	-
Santa Rita de Cássia	1	-	-	-	1	-	-	-	-
Santa Teresinha	1	-	1	-	-	-	-	-	-
Santaluz	-	-	-	-	-	-	-	-	-
Santana	-	-	-	-	-	-	-	-	-
Santanópolis	-	-	-	-	-	-	-	-	-
Santo Amaro	4	-	2	-	1	-	1	-	-
Santo Antônio de Jesus	7	-	3	-	4	-	-	-	-
Santo Estêvão	2	-	2	-	-	-	-	-	-
São Desidério	-	-	-	-	-	-	-	-	-
São Domingos	1	-	1	-	-	-	-	-	-
São Felipe	-	-	-	-	-	-	-	-	-
São Félix	1	-	1	-	-	-	-	-	-
São Félix do Coribe	1	-	-	-	1	-	-	-	-
São Francisco do Conde	3	-	-	1	1	-	-	1	-
São Gabriel	-	-	-	-	-	-	-	-	-
São Gonçalo dos Campos	2	-	1	1	-	-	-	-	-
São José da Vitória	1	-	1	-	-	-	-	-	-
São José do Jacuípe	2	-	-	1	-	-	-	1	-
São Miguel das Matas	1	-	1	-	-	-	-	-	-
São Sebastião do Passé	2	-	1	1	-	-	-	-	-
Sapeaçu	-	-	-	-	-	-	-	-	-
Sátiro Dias	-	-	-	-	-	-	-	-	-
Saubara	-	-	-	-	-	-	-	-	-
Saúde	1	-	1	-	-	-	-	-	-
Seabra	3	-	1	-	2	-	-	-	-
Sebastião Laranjeiras	-	-	-	-	-	-	-	-	-
Senhor do Bonfim	7	-	4	-	2	1	-	-	-
Sento Sé	1	-	-	-	-	-	1	-	-
Serra do Ramalho	1	-	1	-	-	-	-	-	-
Serra Dourada	-	-	-	-	-	-	-	-	-
Serra Preta	1	-	1	-	-	-	-	-	-
Serrinha	5	-	2	-	2	-	1	-	-
Serrolândia	1	-	1	-	-	-	-	-	-
Simões Filho	6	1	4	1	-	-	-	-	-
Sítio do Mato	-	-	-	-	-	-	-	-	-
Sítio do Quinto	-	-	-	-	-	-	-	-	-
Sobradinho	1	-	1	-	-	-	-	-	-

Souto Soares	-	-	-	-	-	-	-	-	-
Tabocas do Brejo Velho	-	-	-	-	-	-	-	-	-
Tanhaçu	2	-	1	-	1	-	-	-	-
Tanque Novo	-	-	-	-	-	-	-	-	-
Tanquinho	-	-	-	-	-	-	-	-	-
Taperoá	1	-	1	-	-	-	-	-	-
Tapiramutá	-	-	-	-	-	-	-	-	-
Teixeira de Freitas	5	-	2	-	3	-	-	-	-
Teodoro Sampaio	1	-	1	-	-	-	-	-	-
Teofilândia	1	-	-	-	1	-	-	-	-
Teolândia	-	-	-	-	-	-	-	-	-
Terra Nova	-	-	-	-	-	-	-	-	-
Tremedal	1	-	1	-	-	-	-	-	-
Tucano	2	-	1	-	1	-	-	-	-
Uauá	2	-	2	-	-	-	-	-	-
Ubaíra	1	-	1	-	-	-	-	-	-
Ubatuba	1	-	1	-	-	-	-	-	-
Ubatã	3	-	1	-	-	-	-	2	-
Uibaí	-	-	-	-	-	-	-	-	-
Umburanas	-	-	-	-	-	-	-	-	-
Una	1	-	1	-	-	-	-	-	-
Urandi	-	-	-	-	-	-	-	-	-
Uruçuca	-	-	-	-	-	-	-	-	-
Utinga	2	-	1	-	1	-	-	-	-
Valença	6	1	2	-	3	-	-	-	-
Valente	-	-	-	-	-	-	-	-	-
Várzea da Roça	-	-	-	-	-	-	-	-	-
Várzea do Poço	-	-	-	-	-	-	-	-	-
Várzea Nova	-	-	-	-	-	-	-	-	-
Varzedo	-	-	-	-	-	-	-	-	-
Vera Cruz	1	-	-	-	-	-	-	-	1
Vereda	1	-	1	-	-	-	-	-	-
Vitória da Conquista	24	1	9	1	13	-	-	-	-
Wagner	1	-	1	-	-	-	-	-	-
Wanderley	-	-	-	-	-	-	-	-	-
Wenceslau Guimarães	-	-	-	-	-	-	-	-	-
Xique-Xique	1	-	1	-	-	-	-	-	-

Fonte: SEC, MEC/INEP.

Elaboração: SEC/BA - SUPAV/CAI.

6.1.4.2 Número de estabelecimentos de ensino que possuem laboratório de informática por município, localização e dependência administrativa. Bahia 2009

Municípios	Número de Estabelecimentos									
	Total	Urbana Federal	Estadual	Municipal	Privada	Federal	Rural			Privada
							Estadual	Municipal		
Estado da Bahia	3.087	13	1.134	848	674	4	90	314	10	
Abaíra	2	-	1	-	-	-	-	1	-	-
Abaré	4	-	1	1	-	-	1	1	-	-
Acajutiba	2	-	2	-	-	-	-	-	-	-
Adustina	2	-	-	1	1	-	-	-	-	-
Água Fria	2	-	1	1	-	-	-	-	-	-
Aiquara	2	-	1	1	-	-	-	-	-	-
Alagoinhas	33	-	13	6	12	-	-	2	-	-
Alcobaça	1	-	1	-	-	-	-	-	-	-
Almadina	2	-	1	1	-	-	-	-	-	-
Amargosa	10	-	2	5	2	-	1	-	-	-
Amélia Rodrigues	7	-	4	2	1	-	-	-	-	-
América Dourada	2	-	1	-	-	-	-	1	-	-
Anagé	2	-	2	-	-	-	-	-	-	-
Andaraí	5	-	2	1	1	-	-	1	-	-
Andorinha	6	-	1	2	1	-	1	1	-	-
Angical	3	-	1	-	-	-	1	1	-	-
Anguera	1	-	1	-	-	-	-	-	-	-
Antas	1	-	-	1	-	-	-	-	-	-
Antônio Cardoso	2	-	1	-	-	-	-	1	-	-
Antônio Gonçalves	3	-	2	-	1	-	-	-	-	-
Aporá	3	-	3	-	-	-	-	-	-	-
Apuarema	1	-	1	-	-	-	-	-	-	-
Araças	1	-	1	-	-	-	-	-	-	-
Aracatu	1	-	-	1	-	-	-	-	-	-
Araci	6	-	3	1	2	-	-	-	-	-
Aramari	1	-	1	-	-	-	-	-	-	-
Arataca	5	-	1	3	-	-	1	-	-	-
Aratuípe	3	-	1	2	-	-	-	-	-	-
Aurelino Leal	2	-	1	1	-	-	-	-	-	-
Baianópolis	2	-	1	1	-	-	-	-	-	-
Baixa Grande	3	-	2	1	-	-	-	-	-	-
Banzaê	4	-	1	1	-	-	-	2	-	-
Barra	7	-	3	2	1	-	-	1	-	-
Barra da Estiva	4	-	2	1	1	-	-	-	-	-
Barra do Choça	6	-	1	2	-	-	-	3	-	-
Barra do Mendes	2	-	1	-	1	-	-	-	-	-
Barra do Rocha	2	-	2	-	-	-	-	-	-	-

Barreiras	30	1	11	10	7	-	-	1	-
Barro Alto	4	-	1	3	-	-	-	-	-
Barrocas	2	-	1	1	-	-	-	-	-
Belmonte	2	-	1	1	-	-	-	-	-
Belo Campo	5	-	2	2	-	-	-	1	-
Biritinga	4	-	2	2	-	-	-	-	-
Boa Nova	2	-	1	1	-	-	-	-	-
Boa Vista do Tupim	2	-	1	-	-	-	1	-	-
Bom Jesus da Lapa	17	-	6	4	5	-	1	1	-
Bom Jesus da Serra	1	-	1	-	-	-	-	-	-
Boninal	4	-	1	2	-	-	-	1	-
Bonito	5	-	1	2	-	-	-	2	-
Boquira	7	-	3	-	-	-	-	4	-
Botuporã	3	-	1	2	-	-	-	-	-
Brejões	3	-	1	1	-	-	-	1	-
Brejolândia	3	-	1	-	-	-	-	2	-
Brotas de Macaúbas	2	-	1	1	-	-	-	-	-
Brumado	18	-	5	7	4	-	-	2	-
Buerarema	4	-	1	2	-	-	1	-	-
Buritirama	4	-	2	2	-	-	-	-	-
Caatiba	3	-	1	2	-	-	-	-	-
Cabaceiras do Paraguaçu	3	-	2	-	-	-	-	1	-
Cachoeira	12	-	4	1	3	-	3	-	1
Caculé	18	-	3	7	-	-	1	7	-
Caém	1	-	1	-	-	-	-	-	-
Caetanos	3	-	1	2	-	-	-	-	-
Caetitê	12	-	5	1	5	-	-	1	-
Cafarnaum	3	-	2	1	-	-	-	-	-
Cairu	7	-	1	1	-	-	-	5	-
Caldeirão Grande	2	-	-	1	-	-	-	1	-
Camacan	7	-	3	3	1	-	-	-	-
Camaçari	68	1	5	51	7	-	-	4	-
Camamu	3	-	2	-	1	-	-	-	-
Campo Alegre de Lourdes	3	-	3	-	-	-	-	-	-
Campo Formoso	12	-	4	2	3	-	-	3	-
Canápolis	-	-	-	-	-	-	-	-	-
Canarana	5	-	2	1	-	-	-	2	-
Canavieiras	6	-	3	2	1	-	-	-	-
Candeal	1	-	1	-	-	-	-	-	-
Candeias	14	-	5	2	3	-	-	4	-
Candiba	1	-	1	-	-	-	-	-	-
Cândido Sales	11	-	1	6	-	-	-	4	-
Cansanção	6	-	2	1	1	-	1	1	-
Canudos	2	-	1	1	-	-	-	-	-
Capela do Alto Alegre	2	-	1	1	-	-	-	-	-
Capim Grosso	9	-	2	3	2	-	-	2	-
Caraibas	4	-	1	1	-	-	-	2	-
Caravelas	4	-	2	1	1	-	-	-	-
Cardeal da Silva	1	-	1	-	-	-	-	-	-

Carinhanha	7	-	1	1	1	-	-	4	-
Casa Nova	5	-	3	1	-	-	-	1	-
Castro Alves	3	-	1	1	1	-	-	-	-
Catolândia	1	-	-	1	-	-	-	-	-
Catu	17	1	5	2	6	-	2	1	-
Caturama	3	-	1	1	-	-	-	1	-
Central	6	-	3	1	-	-	-	2	-
Chorrochó	6	-	2	1	-	-	3	-	-
Cícero Dantas	6	-	4	1	1	-	-	-	-
Cipó	4	-	2	-	1	-	-	1	-
Coaraci	3	-	3	-	-	-	-	-	-
Cocos	1	-	1	-	-	-	-	-	-
Conceição da Feira	5	-	2	1	2	-	-	-	-
Conceição do Almeida	3	-	2	-	1	-	-	-	-
Conceição do Coité	19	-	6	3	2	-	5	3	-
Conceição do Jacuípe	13	-	5	3	5	-	-	-	-
Conde	3	-	1	1	-	-	-	1	-
Condeúba	5	-	1	3	-	-	-	1	-
Contendas do Sincorá	2	-	1	1	-	-	-	-	-
Coração de Maria	4	-	3	-	-	-	1	-	-
Cordeiros	2	-	1	1	-	-	-	-	-
Coribe	2	-	1	1	-	-	-	-	-
Coronel João Sá	1	-	1	-	-	-	-	-	-
Correntina	12	-	2	4	1	-	1	4	-
Cotegipe	2	-	1	1	-	-	-	-	-
Cravolândia	2	-	1	1	-	-	-	-	-
Crisópolis	1	-	-	1	-	-	-	-	-
Cristópolis	7	-	1	3	-	-	-	3	-
Cruz das Almas	17	-	6	4	6	-	-	-	1
Curaçá	9	-	5	1	-	-	2	1	-
Dário Meira	2	-	1	-	1	-	-	-	-
Dias d'Ávila	6	-	2	-	4	-	-	-	-
Dom Basílio	3	-	1	1	-	-	-	1	-
Dom Macedo Costa	-	-	-	-	-	-	-	-	-
Elísio Medrado	3	-	1	2	-	-	-	-	-
Encruzilhada	3	-	1	-	-	-	-	1	1
Entre Rios	8	-	2	2	4	-	-	-	-
Érico Cardoso	5	-	1	2	-	-	-	2	-
Esplanada	4	-	2	1	-	-	-	1	-
Euclides da Cunha	14	-	5	2	7	-	-	-	-
Eunápolis	21	1	8	4	7	-	-	-	1
Fátima	4	-	2	-	-	-	-	2	-
Feira da Mata	2	-	1	1	-	-	-	-	-
Feira de Santana	128	-	59	12	48	-	8	1	-
Filadélfia	7	-	1	3	-	-	-	3	-
Firmino Alves	1	-	-	1	-	-	-	-	-
Floresta Azul	4	-	1	3	-	-	-	-	-
Formosa do Rio Preto	8	-	1	5	2	-	-	-	-
Gandu	5	-	2	1	2	-	-	-	-

Gavião	1	-	1	-	-	-	-	-	-
Gentio do Ouro	2	-	1	1	-	-	-	-	-
Glória	1	-	1	-	-	-	-	-	-
Gongogi	2	-	1	1	-	-	-	-	-
Governador Lomanto Júnior	3	-	1	1	-	-	-	1	-
Governador Mangabeira	6	-	2	2	1	-	-	1	-
Guajeru	3	-	2	-	-	-	-	1	-
Guanambi	17	-	7	1	8	1	-	-	-
Guaratinga	2	-	1	1	-	-	-	-	-
Heliópolis	2	-	-	1	-	-	-	1	-
Iaçu	4	-	1	3	-	-	-	-	-
Ibiassucê	2	-	1	1	-	-	-	-	-
Ibicaraí	6	-	5	-	1	-	-	-	-
Ibicoara	4	-	1	2	-	-	-	1	-
Ibicuí	2	-	1	1	-	-	-	-	-
Ibipeba	5	-	1	1	-	-	2	1	-
Ibipitanga	3	-	1	-	-	-	-	2	-
Ibiquera	1	-	1	-	-	-	-	-	-
Ibirapitanga	2	-	1	-	-	-	-	1	-
Ibirapuã	2	-	1	1	-	-	-	-	-
Ibirataia	4	-	2	2	-	-	-	-	-
Ibitiara	3	-	1	1	-	-	1	-	-
Ibititá	3	-	1	1	-	-	-	1	-
Ibotirama	9	-	3	2	3	-	-	1	-
Ichu	2	-	2	-	-	-	-	-	-
Igaporã	5	-	1	3	-	-	-	1	-
Igrapiúna	2	-	1	-	-	-	1	-	-
Iguaí	5	-	1	2	2	-	-	-	-
Ilhéus	42	-	16	8	15	-	2	1	-
Inhambupe	5	-	3	1	-	-	1	-	-
Ipecaetá	4	-	2	-	1	-	-	1	-
Ipiaú	11	-	4	4	1	-	1	1	-
Ipirá	10	-	4	3	2	-	-	1	-
Ipupiara	4	-	1	2	-	-	-	1	-
Irajuba	2	-	1	1	-	-	-	-	-
Iramaia	3	-	1	1	-	-	-	1	-
Iraquara	3	-	2	-	-	-	-	1	-
Irará	7	-	1	2	2	-	-	2	-
Irecê	18	-	6	3	6	-	-	3	-
Itabela	5	-	1	3	1	-	-	-	-
Itaberaba	12	-	6	3	3	-	-	-	-
Itabuna	53	-	18	14	19	-	-	2	-
Itacaré	5	-	2	2	1	-	-	-	-
Itaeté	4	-	2	1	-	-	-	1	-
Itagi	5	-	2	3	-	-	-	-	-
Itagibá	6	-	1	2	1	-	-	2	-
Itagimirim	3	-	1	2	-	-	-	-	-
Itaguaçu da Bahia	2	-	1	1	-	-	-	-	-
Itaju do Colônia	1	-	1	-	-	-	-	-	-

Itajuípe	4	-	2	2	-	-	-	-	-
Itamaraju	12	-	5	5	2	-	-	-	-
Itamari	1	-	1	-	-	-	-	-	-
Itambé	6	-	2	3	1	-	-	-	-
Itanagra	2	-	1	1	-	-	-	-	-
Itanhém	9	-	2	5	1	-	-	1	-
Itaparica	7	-	3	2	2	-	-	-	-
Itapé	2	-	1	1	-	-	-	-	-
Itapebi	4	-	2	1	-	-	-	1	-
Itapetinga	12	1	4	2	5	-	-	-	-
Itapicuru	3	-	1	1	-	-	-	1	-
Itapitanga	4	-	1	2	-	-	-	1	-
Itaquara	2	-	1	1	-	-	-	-	-
Itarantim	4	-	1	3	-	-	-	-	-
Itatim	3	-	1	1	1	-	-	-	-
Itiruçu	4	-	1	1	1	-	1	-	-
Itiúba	7	-	2	2	-	-	1	2	-
Itororó	4	-	3	1	-	-	-	-	-
Ituaçu	3	-	1	-	-	-	-	2	-
Ituberá	3	-	1	-	2	-	-	-	-
Iuiú	2	-	1	1	-	-	-	-	-
Jaborandi	1	-	1	-	-	-	-	-	-
Jacaraci	3	-	1	2	-	-	-	-	-
Jacobina	14	-	6	4	2	-	-	2	-
Jaguaquara	12	-	4	3	5	-	-	-	-
Jaguarari	9	-	2	1	3	-	2	1	-
Jaguaripe	-	-	-	-	-	-	-	-	-
Jandaíra	1	-	1	-	-	-	-	-	-
Jequié	48	-	14	10	17	-	-	7	-
Jeremoabo	6	-	2	2	2	-	-	-	-
Jiquiriçá	3	-	2	1	-	-	-	-	-
Jitaúna	3	-	2	1	-	-	-	-	-
João Dourado	7	-	2	3	-	-	-	2	-
Juazeiro	73	-	22	12	16	-	-	23	-
Jucuruçu	1	-	1	-	-	-	-	-	-
Jussara	1	-	-	1	-	-	-	-	-
Jussari	5	-	1	4	-	-	-	-	-
Jussiape	2	-	1	-	-	-	1	-	-
Lafaiete Coutinho	1	-	1	-	-	-	-	-	-
Lagoa Real	3	-	1	2	-	-	-	-	-
Laje	4	-	3	1	-	-	-	-	-
Lajedão	2	-	1	1	-	-	-	-	-
Lajedinho	2	-	1	1	-	-	-	-	-
Lajedo do Tabocal	1	-	1	-	-	-	-	-	-
Lamarão	2	-	1	1	-	-	-	-	-
Lapão	8	-	1	3	-	-	1	3	-
Lauro de Freitas	25	-	7	11	7	-	-	-	-
Lençóis	5	-	2	-	1	-	-	2	-
Licínio de Almeida	6	-	3	2	-	-	-	1	-

Livramento de Nossa Senhora	13	-	4	1	2	-	-	6	-
Luis Eduardo Magalhães	14	-	2	3	7	-	-	2	-
Macajuba	-	-	-	-	-	-	-	-	-
Macarani	3	-	1	2	-	-	-	-	-
Macaúbas	10	-	3	3	3	-	-	1	-
Macururé	1	-	1	-	-	-	-	-	-
Madre de Deus	6	-	1	5	-	-	-	-	-
Maetinga	3	-	1	1	-	-	-	1	-
Maiquinique	2	-	1	1	-	-	-	-	-
Mairí	2	-	1	-	1	-	-	-	-
Malhada	5	-	1	1	-	-	-	3	-
Malhada de Pedras	-	-	-	-	-	-	-	-	-
Manoel Vitorino	3	-	1	1	-	-	-	1	-
Mansidão	-	-	-	-	-	-	-	-	-
Maracás	7	-	3	2	-	-	-	2	-
Maragogipe	10	-	3	2	2	-	3	-	-
Maraú	2	-	1	1	-	-	-	-	-
Marcionílio Souza	4	-	-	2	-	-	-	2	-
Mascote	5	-	2	3	-	-	-	-	-
Mata de São João	11	-	1	4	2	-	1	3	-
Matina	1	-	1	-	-	-	-	-	-
Medeiros Neto	4	-	3	1	-	-	-	-	-
Miguel Calmon	7	-	2	2	-	-	-	3	-
Milagres	2	-	1	1	-	-	-	-	-
Mirangaba	-	-	-	-	-	-	-	-	-
Mirante	2	-	1	1	-	-	-	-	-
Monte Santo	3	-	1	-	-	-	1	1	-
Morpará	2	-	2	-	-	-	-	-	-
Morro do Chapéu	9	-	3	1	1	-	2	2	-
Mortugaba	3	-	2	1	-	-	-	-	-
Mucugê	3	-	1	2	-	-	-	-	-
Mucuri	8	-	2	2	4	-	-	-	-
Mulungu do Morro	1	-	1	-	-	-	-	-	-
Mundo Novo	3	-	2	-	1	-	-	-	-
Muniz Ferreira	1	-	1	-	-	-	-	-	-
Muquém de São Francisco	1	-	1	-	-	-	-	-	-
Muritiba	4	-	2	-	1	-	1	-	-
Mutuípe	6	-	2	4	-	-	-	-	-
Nazaré	5	-	2	-	3	-	-	-	-
Nilo Peçanha	1	-	1	-	-	-	-	-	-
Nordestina	2	-	1	-	-	-	-	1	-
Nova Canaã	1	-	1	-	-	-	-	-	-
Nova Fátima	2	-	1	1	-	-	-	-	-
Nova Ibiá	1	-	1	-	-	-	-	-	-
Nova Itarana	2	-	1	1	-	-	-	-	-
Nova Redenção	2	-	2	-	-	-	-	-	-
Nova Soure	7	-	4	2	1	-	-	-	-
Nova Viçosa	6	-	3	-	3	-	-	-	-
Novo Horizonte	1	-	1	-	-	-	-	-	-

Novo Triunfo	2	-	1	1	-	-	-	-	-
Olindina	5	-	1	2	-	-	1	1	-
Oliveira dos Brejinhos	2	-	1	1	-	-	-	-	-
Ouriçangas	3	-	1	2	-	-	-	-	-
Ouroândia	3	-	1	1	-	-	-	1	-
Palmas de Monte Alto	2	-	1	1	-	-	-	-	-
Palmeiras	2	-	2	-	-	-	-	-	-
Paramirim	7	-	2	2	2	-	-	1	-
Paratinga	3	-	2	-	-	-	-	1	-
Paripiranga	5	-	2	-	2	-	1	-	-
Pau Brasil	4	-	1	2	-	-	1	-	-
Paulo Afonso	17	-	7	3	6	-	-	1	-
Pé de Serra	4	-	1	2	-	-	-	1	-
Pedrao	-	-	-	-	-	-	-	-	-
Pedro Alexandre	2	-	1	1	-	-	-	-	-
Piatã	2	-	1	1	-	-	-	-	-
Pião Arcado	2	-	2	-	-	-	-	-	-
Pindaí	6	-	2	2	1	-	-	-	1
Pindobaçu	5	-	1	1	-	-	-	3	-
Pintadas	4	-	1	3	-	-	-	-	-
Piraí do Norte	1	-	1	-	-	-	-	-	-
Piripá	4	-	1	1	-	-	-	2	-
Piritiba	4	-	3	-	-	-	-	1	-
Planaltino	1	-	1	-	-	-	-	-	-
Planalto	5	-	3	1	-	-	-	1	-
Poções	10	-	6	1	3	-	-	-	-
Pojuca	3	-	1	-	1	-	-	1	-
Ponto Novo	6	-	1	3	-	-	-	2	-
Porto Seguro	37	1	5	8	9	-	1	12	1
Potiraguá	2	-	1	-	-	-	1	-	-
Prado	5	-	2	1	-	-	2	-	-
Presidente Dutra	1	-	1	-	-	-	-	-	-
Presidente Jânio Quadros	1	-	1	-	-	-	-	-	-
Presidente Tancredo Neves	4	-	1	2	-	-	-	-	1
Queimadas	3	-	2	1	-	-	-	-	-
Quijingue	7	-	1	3	1	-	-	2	-
Quixabeira	4	-	-	1	-	-	1	2	-
Rafael Jambeiro	5	-	1	1	-	-	1	2	-
Remanso	5	-	2	1	1	-	-	1	-
Retirolândia	3	-	3	-	-	-	-	-	-
Riachão das Neves	2	-	1	1	-	-	-	-	-
Riachão do Jacuípe	10	-	3	1	3	-	3	-	-
Riacho de Santana	4	-	4	-	-	-	-	-	-
Ribeira do Amparo	1	-	1	-	-	-	-	-	-
Ribeira do Pombal	9	-	3	3	-	-	-	3	-
Ribeirão do Largo	1	-	1	-	-	-	-	-	-
Rio de Contas	3	-	2	-	1	-	-	-	-
Rio do Antônio	4	-	2	2	-	-	-	-	-
Rio do Pires	7	-	2	2	-	-	-	3	-

Rio Real	5	-	4	-	1	-	-	-	-
Rodelas	4	-	2	1	-	-	1	-	-
Ruy Barbosa	10	-	5	2	2	-	-	1	-
Salinas da Margarida	4	-	-	2	-	-	-	2	-
Salvador	603	2	206	187	206	-	-	2	-
Santa Bárbara	4	-	2	-	2	-	-	-	-
Santa Brígida	4	-	1	2	-	-	-	1	-
Santa Cruz Cabrália	7	-	1	3	2	-	-	1	-
Santa Cruz da Vitória	2	-	1	1	-	-	-	-	-
Santa Inês	5	-	2	2	-	1	-	-	-
Santa Luzia	1	-	1	-	-	-	-	-	-
Santa Maria da Vitória	2	-	2	-	-	-	-	-	-
Santa Rita de Cássia	8	-	2	2	1	-	-	3	-
Santa Teresinha	1	-	1	-	-	-	-	-	-
Santaluz	9	-	3	2	-	-	1	3	-
Santana	5	-	2	2	-	-	1	-	-
Santanópolis	2	-	1	-	-	-	-	1	-
Santo Amaro	10	1	5	1	2	-	1	-	-
Santo Antônio de Jesus	14	-	7	2	5	-	-	-	-
Santo Estêvão	9	-	5	1	3	-	-	-	-
São Desidério	3	-	1	2	-	-	-	-	-
São Domingos	5	-	2	1	-	-	-	2	-
São Felipe	3	-	1	-	2	-	-	-	-
São Félix	4	-	1	1	1	-	-	1	-
São Félix do Coribe	2	-	1	-	1	-	-	-	-
São Francisco do Conde	8	-	2	1	2	-	-	3	-
São Gabriel	3	-	1	2	-	-	-	-	-
São Gonçalo dos Campos	5	-	2	1	2	-	-	-	-
São José da Vitória	1	-	1	-	-	-	-	-	-
São José do Jacuípe	4	-	1	2	-	-	-	1	-
São Miguel das Matas	1	-	-	1	-	-	-	-	-
São Sebastião do Passé	13	-	3	3	4	-	-	3	-
Sapeaçu	3	-	2	1	-	-	-	-	-
Sátiro Dias	6	-	1	2	-	-	-	3	-
Saubara	4	-	1	2	-	-	-	1	-
Saúde	3	-	2	1	-	-	-	-	-
Seabra	10	-	6	-	3	-	1	-	-
Sebastião Laranjeiras	1	-	1	-	-	-	-	-	-
Senhor do Bonfim	24	-	6	3	6	1	3	5	-
Sento Sé	5	-	2	1	-	-	1	1	-
Serra do Ramalho	3	-	1	-	-	-	-	2	-
Serra Dourada	4	-	2	-	-	-	-	2	-
Serra Preta	5	-	4	1	-	-	-	-	-
Serrinha	18	-	8	2	4	-	3	1	-
Serrolândia	1	-	1	-	-	-	-	-	-
Simões Filho	19	1	8	7	3	-	-	-	-
Sítio do Mato	2	-	2	-	-	-	-	-	-
Sítio do Quinto	2	-	1	1	-	-	-	-	-
Sobradinho	6	-	3	2	-	-	-	-	1

Souto Soares	3	-	2	-	-	-	-	1	-
Tabocas do Brejo Velho	1	-	1	-	-	-	-	-	-
Tanhaçu	4	-	2	1	1	-	-	-	-
Tanque Novo	1	-	1	-	-	-	-	-	-
Tanquinho	4	-	1	3	-	-	-	-	-
Taperoá	2	-	2	-	-	-	-	-	-
Tapiramutá	5	-	2	1	1	-	-	1	-
Teixeira de Freitas	32	-	7	14	10	1	-	-	-
Teodoro Sampaio	2	-	1	1	-	-	-	-	-
Teofilândia	4	-	1	1	-	-	-	2	-
Teolândia	1	-	1	-	-	-	-	-	-
Terra Nova	5	-	1	4	-	-	-	-	-
Tremedal	2	-	1	1	-	-	-	-	-
Tucano	14	-	4	3	3	-	-	4	-
Uauá	9	-	3	-	1	-	5	-	-
Ubaíra	4	-	2	-	-	-	-	2	-
Ubatuba	5	-	2	2	1	-	-	-	-
Ubatã	5	-	3	-	-	-	-	2	-
Uibaí	3	-	1	2	-	-	-	-	-
Umburanas	2	-	1	1	-	-	-	-	-
Una	8	-	2	3	1	-	-	2	-
Urandí	3	-	1	2	-	-	-	-	-
Uruçuca	3	-	1	1	1	-	-	-	-
Utinga	6	-	2	-	3	-	-	1	-
Valença	17	2	4	2	5	-	-	4	-
Valente	9	-	3	2	-	-	2	2	-
Várzea da Roça	1	-	1	-	-	-	-	-	-
Várzea do Poço	2	-	1	-	1	-	-	-	-
Várzea Nova	2	-	1	1	-	-	-	-	-
Varzedo	2	-	1	1	-	-	-	-	-
Vera Cruz	11	-	3	2	2	-	-	2	2
Vereda	2	-	1	-	-	-	1	-	-
Vitória da Conquista	55	1	23	6	23	-	1	1	-
Wagner	4	-	2	-	1	-	-	1	-
Wanderley	4	-	2	-	1	-	-	1	-
Wenceslau Guimarães	2	-	1	-	-	-	-	1	-
Xique-Xique	5	-	2	2	1	-	-	-	-

Fonte: SEC, MEC/INEP.

Elaboração: SEC/BA - SUPAV/CAI.

6.1.4.3 Número de estabelecimentos de ensino que possuem quadra de esportes por município, localização e dependência administrativa. Bahia 2009

Municípios	Número de Estabelecimentos									
	Total	Urbana			Rural					
		Federal	Estadual	Municipal	Privada	Federal	Estadual	Municipal	Privada	
Estado da Bahia	2.497	10	750	621	705	4	38	357	12	
Abaíra	3	-	1	-	-	-	-	2	-	
Abaré	2	-	1	-	-	-	1	-	-	
Acajutiba	7	-	4	1	2	-	-	-	-	
Adustina	3	-	-	1	1	-	-	1	-	
Água Fria	1	-	1	-	-	-	-	-	-	
Aiquara	3	-	1	2	-	-	-	-	-	
Alagoinhas	23	-	9	2	11	-	-	1	-	
Alcobaça	5	-	1	2	-	-	-	2	-	
Almadina	-	-	-	-	-	-	-	-	-	
Amargosa	7	-	2	1	3	-	1	-	-	
Amélia Rodrigues	4	-	2	1	1	-	-	-	-	
América Dourada	3	-	-	2	-	-	-	1	-	
Anagé	1	-	1	-	-	-	-	-	-	
Andaraí	5	-	1	3	-	-	-	1	-	
Andorinha	4	-	-	1	1	-	1	1	-	
Angical	2	-	1	1	-	-	-	-	-	
Anguera	-	-	-	-	-	-	-	-	-	
Antas	1	-	-	1	-	-	-	-	-	
Antônio Cardoso	-	-	-	-	-	-	-	-	-	
Antônio Gonçalves	-	-	-	-	-	-	-	-	-	
Aporá	3	-	2	-	1	-	-	-	-	
Apuarema	1	-	-	1	-	-	-	-	-	
Araças	2	-	-	2	-	-	-	-	-	
Aracatu	-	-	-	-	-	-	-	-	-	
Araci	5	-	1	2	2	-	-	-	-	
Aramari	1	-	-	1	-	-	-	-	-	
Arataca	1	-	-	-	-	-	1	-	-	
Aratuípe	1	-	-	1	-	-	-	-	-	
Aurelino Leal	-	-	-	-	-	-	-	-	-	
Baianópolis	-	-	-	-	-	-	-	-	-	
Baixa Grande	4	-	1	-	-	-	-	3	-	
Banzaé	2	-	-	1	-	-	-	1	-	
Barra	11	-	3	5	1	-	-	2	-	
Barra da Estiva	7	-	1	1	2	-	-	3	-	
Barra do Choça	4	-	1	2	-	-	-	1	-	
Barra do Mendes	3	-	-	1	1	-	-	1	-	
Barra do Rocha	2	-	1	1	-	-	-	-	-	

Barreiras	25	1	5	11	6	-	-	2	-
Barro Alto	7	-	-	4	-	-	-	3	-
Barrocas	3	-	-	3	-	-	-	-	-
Belmonte	7	-	1	6	-	-	-	-	-
Belo Campo	3	-	2	1	-	-	-	-	-
Biritinga	-	-	-	-	-	-	-	-	-
Boa Nova	3	-	1	1	-	-	-	1	-
Boa Vista do Tupim	2	-	1	-	-	-	-	1	-
Bom Jesus da Lapa	20	-	7	2	6	-	-	5	-
Bom Jesus da Serra	-	-	-	-	-	-	-	-	-
Boninal	6	-	-	2	-	-	-	4	-
Bonito	4	-	-	1	1	-	-	2	-
Boquira	4	-	2	1	-	-	-	1	-
Botuporã	3	-	1	2	-	-	-	-	-
Brejões	3	-	1	1	-	-	-	1	-
Brejoândia	2	-	1	-	-	-	-	1	-
Brotas de Macaúbas	2	-	-	1	-	-	-	1	-
Brumado	19	-	4	7	4	-	-	4	-
Buerarema	2	-	1	-	1	-	-	-	-
Buritirama	9	-	1	-	-	-	-	8	-
Caatiba	1	-	-	1	-	-	-	-	-
Cabaceiras do Paraguaçu	4	-	2	1	-	-	-	1	-
Cachoeira	10	-	2	1	2	-	1	3	1
Caculé	11	-	2	3	-	-	1	5	-
Caém	2	-	-	2	-	-	-	-	-
Caetanos	-	-	-	-	-	-	-	-	-
Caetitê	10	-	3	-	6	-	-	1	-
Cafarnaum	7	-	-	-	-	-	-	7	-
Cairu	2	-	-	1	-	-	-	1	-
Caldeirão Grande	3	-	1	1	1	-	-	-	-
Camacan	6	-	2	2	1	-	-	1	-
Camaçari	23	-	3	15	4	-	-	1	-
Camamu	2	-	-	1	1	-	-	-	-
Campo Alegre de Lourdes	2	-	2	-	-	-	-	-	-
Campo Formoso	14	-	2	2	2	-	-	7	1
Canápolis	1	-	-	1	-	-	-	-	-
Canarana	2	-	1	1	-	-	-	-	-
Canavieiras	7	-	4	2	1	-	-	-	-
Candeal	-	-	-	-	-	-	-	-	-
Candeias	11	-	4	3	2	-	-	2	-
Candiba	3	-	1	2	-	-	-	-	-
Cândido Sales	2	-	-	-	1	-	-	1	-
Cansanção	2	-	-	2	-	-	-	-	-
Canudos	1	-	1	-	-	-	-	-	-
Capela do Alto Alegre	1	-	-	1	-	-	-	-	-
Capim Grosso	4	-	1	1	2	-	-	-	-
Caraibas	5	-	1	1	-	-	-	3	-
Caravelas	2	-	1	1	-	-	-	-	-
Cardeal da Silva	1	-	1	-	-	-	-	-	-

Carinhanha	2	-	1	-	-	-	-	1	-
Casa Nova	1	-	1	-	-	-	-	-	-
Castro Alves	4	-	1	1	1	-	-	1	-
Catolândia	-	-	-	-	-	-	-	-	-
Catu	6	1	1	1	3	-	-	-	-
Caturama	1	-	1	-	-	-	-	-	-
Central	4	-	-	1	1	-	-	1	1
Chorrochó	3	-	-	1	-	-	1	1	-
Cícero Dantas	8	-	2	1	1	-	-	4	-
Cipó	2	-	-	1	1	-	-	-	-
Coaraci	8	-	1	4	3	-	-	-	-
Cocos	3	-	1	2	-	-	-	-	-
Conceição da Feira	1	-	-	-	1	-	-	-	-
Conceição do Almeida	3	-	2	-	1	-	-	-	-
Conceição do Coité	24	-	4	6	4	-	2	8	-
Conceição do Jacuípe	7	-	3	1	3	-	-	-	-
Conde	3	-	2	1	-	-	-	-	-
Condeúba	2	-	1	1	-	-	-	-	-
Contendas do Sincorá	3	-	1	2	-	-	-	-	-
Coração de Maria	3	-	1	-	2	-	-	-	-
Cordeiros	2	-	1	1	-	-	-	-	-
Coribe	4	-	-	1	-	-	-	3	-
Coronel João Sá	2	-	-	2	-	-	-	-	-
Correntina	4	-	2	1	-	-	1	-	-
Cotegipe	3	-	-	2	-	-	-	1	-
Cravolândia	2	-	1	1	-	-	-	-	-
Crisópolis	1	-	-	1	-	-	-	-	-
Cristópolis	-	-	-	-	-	-	-	-	-
Cruz das Almas	18	-	5	6	4	-	-	2	1
Curaçá	3	-	-	-	-	-	-	3	-
Dário Meira	1	-	-	-	1	-	-	-	-
Dias d'Ávila	14	-	1	10	3	-	-	-	-
Dom Basílio	4	-	-	1	-	-	-	3	-
Dom Macedo Costa	-	-	-	-	-	-	-	-	-
Elísio Medrado	1	-	1	-	-	-	-	-	-
Encruzilhada	5	-	1	1	-	-	-	3	-
Entre Rios	6	-	1	1	3	-	-	1	-
Érico Cardoso	-	-	-	-	-	-	-	-	-
Esplanada	8	-	2	4	2	-	-	-	-
Euclides da Cunha	12	-	2	2	6	-	-	2	-
Eunápolis	17	1	7	4	5	-	-	-	-
Fátima	3	-	2	-	1	-	-	-	-
Feira da Mata	-	-	-	-	-	-	-	-	-
Feira de Santana	93	-	34	8	45	-	4	2	-
Filadélfia	-	-	-	-	-	-	-	-	-
Firmino Alves	1	-	1	-	-	-	-	-	-
Floresta Azul	1	-	-	1	-	-	-	-	-
Formosa do Rio Preto	3	-	-	1	2	-	-	-	-
Gandu	5	-	2	2	1	-	-	-	-

Gavião	1	-	1	-	-	-	-	-	-
Gentio do Ouro	1	-	-	1	-	-	-	-	-
Glória	4	-	-	2	-	-	-	2	-
Gongogi	2	-	1	1	-	-	-	-	-
Governador Lomanto Júnior	-	-	-	-	-	-	-	-	-
Governador Mangabeira	4	-	1	1	1	-	-	1	-
Guajeru	2	-	2	-	-	-	-	-	-
Guanambi	20	-	5	7	7	1	-	-	-
Guaratinga	3	-	1	2	-	-	-	-	-
Heliópolis	4	-	-	1	-	-	-	3	-
Iaçu	5	-	1	3	1	-	-	-	-
Ibiassucê	1	-	1	-	-	-	-	-	-
Ibicaraí	7	-	3	2	2	-	-	-	-
Ibicoara	1	-	-	1	-	-	-	-	-
Ibicuí	2	-	1	1	-	-	-	-	-
Ibipeba	2	-	1	-	-	-	-	1	-
Ibipitanga	-	-	-	-	-	-	-	-	-
Ibiquera	-	-	-	-	-	-	-	-	-
Ibirapitanga	3	-	1	1	-	-	-	1	-
Ibirapuã	1	-	1	-	-	-	-	-	-
Ibirataia	5	-	2	2	1	-	-	-	-
Ibitiara	2	-	-	1	-	-	-	1	-
Ibititá	3	-	1	1	1	-	-	-	-
Ibotirama	4	-	3	-	1	-	-	-	-
Ichu	2	-	2	-	-	-	-	-	-
Igaporã	7	-	1	1	-	-	-	5	-
Igrapiúna	2	-	1	-	-	-	1	-	-
Iguaí	5	-	1	1	2	-	-	1	-
Ilhéus	25	-	8	2	14	-	1	-	-
Inhambupe	8	-	3	2	1	-	1	1	-
Ipecaetá	4	-	-	2	-	-	-	2	-
Ipiaú	10	-	3	1	5	-	1	-	-
Ipirá	9	-	2	2	3	-	-	2	-
Ipupiara	7	-	2	2	-	-	-	3	-
Irajuba	1	-	-	1	-	-	-	-	-
Iramaia	3	-	-	2	-	-	-	1	-
Iraquara	8	-	-	1	1	-	-	6	-
Irará	1	-	-	1	-	-	-	-	-
Irecê	16	-	3	2	10	-	-	-	1
Itabela	4	-	1	3	-	-	-	-	-
Itaberaba	13	-	4	1	8	-	-	-	-
Itabuna	51	-	12	14	23	-	-	2	-
Itacaré	4	-	-	4	-	-	-	-	-
Itaeté	2	-	1	-	-	-	-	1	-
Itagi	3	-	1	1	1	-	-	-	-
Itagibá	6	-	-	5	-	-	-	1	-
Itagimirim	3	-	-	3	-	-	-	-	-
Itaguaçu da Bahia	2	-	1	-	-	-	-	1	-
Itaju do Colônia	2	-	1	1	-	-	-	-	-

Itajuípe	3	-	1	1	1	-	-	-	-
Itamaraju	9	-	5	-	4	-	-	-	-
Itamari	-	-	-	-	-	-	-	-	-
Itambé	6	-	3	2	1	-	-	-	-
Itanagra	3	-	1	2	-	-	-	-	-
Itanhém	5	-	1	3	-	-	-	1	-
Itaparica	5	-	2	1	2	-	-	-	-
Itapé	1	-	-	-	1	-	-	-	-
Itapebi	3	-	-	3	-	-	-	-	-
Itapetinga	20	1	5	9	5	-	-	-	-
Itapicuru	2	-	-	1	-	-	-	1	-
Itapitanga	1	-	-	1	-	-	-	-	-
Itaquara	1	-	-	1	-	-	-	-	-
Itarantim	2	-	-	2	-	-	-	-	-
Itatim	2	-	1	-	1	-	-	-	-
Itiruçu	1	-	-	-	1	-	-	-	-
Itiúba	7	-	3	2	1	-	-	1	-
Itororó	4	-	1	2	1	-	-	-	-
Ituaçu	2	-	-	1	-	-	-	1	-
Ituberá	4	-	1	1	2	-	-	-	-
Iuiú	1	-	1	-	-	-	-	-	-
Jaborandi	1	-	1	-	-	-	-	-	-
Jacaraci	3	-	-	3	-	-	-	-	-
Jacobina	25	-	4	4	12	-	-	5	-
Jaguaquara	12	-	5	3	4	-	-	-	-
Jaguarari	7	-	1	2	2	-	2	-	-
Jaguaripe	-	-	-	-	-	-	-	-	-
Jandaíra	-	-	-	-	-	-	-	-	-
Jequié	36	-	9	10	17	-	-	-	-
Jeremoabo	6	-	1	2	3	-	-	-	-
Jiquiriçá	1	-	1	-	-	-	-	-	-
Jitaúna	4	-	1	2	-	-	-	1	-
João Dourado	16	-	1	4	1	-	-	10	-
Juazeiro	41	-	16	4	17	-	-	4	-
Jucuruçu	2	-	-	2	-	-	-	-	-
Jussara	2	-	1	-	-	-	-	1	-
Jussari	2	-	1	1	-	-	-	-	-
Jussiape	1	-	-	-	-	-	-	1	-
Lafaiete Coutinho	-	-	-	-	-	-	-	-	-
Lagoa Real	2	-	-	1	-	-	-	1	-
Laje	3	-	1	1	-	-	-	1	-
Lajedão	1	-	-	-	-	-	-	1	-
Lajedinho	1	-	-	-	-	-	-	1	-
Lajedo do Tabocal	1	-	1	-	-	-	-	-	-
Lamarão	1	-	1	-	-	-	-	-	-
Lapão	3	-	1	-	-	-	-	2	-
Lauro de Freitas	26	-	4	14	8	-	-	-	-
Lençóis	3	-	1	1	-	-	-	1	-
Licínio de Almeida	6	-	2	2	-	-	-	2	-

Livramento de Nossa Senhora	7	-	4	-	2	-	-	1	-
Luis Eduardo Magalhães	12	-	2	5	3	-	-	2	-
Macajuba	4	-	1	2	-	-	-	1	-
Macarani	-	-	-	-	-	-	-	-	-
Macaúbas	22	-	2	1	3	-	-	16	-
Macururé	1	-	-	1	-	-	-	-	-
Madre de Deus	6	-	1	4	1	-	-	-	-
Maetinga	2	-	1	1	-	-	-	-	-
Maiquinique	-	-	-	-	-	-	-	-	-
Mairí	3	-	-	2	1	-	-	-	-
Malhada	-	-	-	-	-	-	-	-	-
Malhada de Pedras	-	-	-	-	-	-	-	-	-
Manoel Vitorino	1	-	1	-	-	-	-	-	-
Mansidão	-	-	-	-	-	-	-	-	-
Maracás	4	-	2	1	1	-	-	-	-
Maragogipe	7	-	1	1	2	-	2	1	-
Maraú	2	-	-	1	-	-	-	1	-
Marcionílio Souza	1	-	-	-	-	-	-	1	-
Mascote	1	-	-	1	-	-	-	-	-
Mata de São João	14	-	1	7	2	-	1	3	-
Matina	6	-	1	-	-	-	-	5	-
Medeiros Neto	3	-	-	2	1	-	-	-	-
Miguel Calmon	6	-	2	1	3	-	-	-	-
Milagres	3	-	1	2	-	-	-	-	-
Mirangaba	2	-	-	1	-	-	-	1	-
Mirante	2	-	1	-	-	-	-	1	-
Monte Santo	8	-	1	2	1	-	-	4	-
Morpará	1	-	1	-	-	-	-	-	-
Morro do Chapéu	7	-	4	-	2	-	1	-	-
Mortugaba	4	-	1	1	1	-	-	1	-
Mucugê	2	-	-	2	-	-	-	-	-
Mucuri	12	-	2	7	3	-	-	-	-
Mulungu do Morro	2	-	1	-	-	-	-	1	-
Mundo Novo	4	-	2	-	1	-	-	1	-
Muniz Ferreira	1	-	1	-	-	-	-	-	-
Muquém de São Francisco	-	-	-	-	-	-	-	-	-
Muritiba	6	-	2	1	1	-	1	1	-
Mutuípe	3	-	1	2	-	-	-	-	-
Nazaré	2	-	2	-	-	-	-	-	-
Nilo Peçanha	1	-	-	-	-	-	-	1	-
Nordestina	2	-	1	1	-	-	-	-	-
Nova Canaã	2	-	1	-	-	-	-	1	-
Nova Fátima	2	-	-	1	-	-	-	1	-
Nova Ibiá	1	-	1	-	-	-	-	-	-
Nova Itarana	1	-	1	-	-	-	-	-	-
Nova Redenção	2	-	2	-	-	-	-	-	-
Nova Soure	1	-	1	-	-	-	-	-	-
Nova Viçosa	5	-	1	2	2	-	-	-	-
Novo Horizonte	2	-	1	-	-	-	-	1	-

Novo Triunfo	2	-	-	1	-	-	-	1	-
Olindina	2	-	-	1	1	-	-	-	-
Oliveira dos Brejinhos	5	-	1	1	-	-	-	3	-
Ouriçangas	1	-	-	1	-	-	-	-	-
Ourolândia	3	-	-	-	1	-	-	2	-
Palmas de Monte Alto	3	-	1	2	-	-	-	-	-
Palmeiras	3	-	2	-	-	-	-	-	1
Paramirim	6	-	2	-	2	-	-	2	-
Paratinga	2	-	2	-	-	-	-	-	-
Paripiranga	9	-	1	2	3	-	-	3	-
Pau Brasil	2	-	-	1	-	-	1	-	-
Paulo Afonso	12	-	6	1	4	-	-	1	-
Pé de Serra	2	-	1	-	-	-	-	1	-
Pedrao	1	-	-	1	-	-	-	-	-
Pedro Alexandre	1	-	1	-	-	-	-	-	-
Piatã	2	-	-	1	-	-	-	1	-
Pião Arcado	-	-	-	-	-	-	-	-	-
Pindaí	2	-	-	1	-	-	-	1	-
Pindobaçu	4	-	-	1	1	-	-	2	-
Pintadas	2	-	1	1	-	-	-	-	-
Piraí do Norte	-	-	-	-	-	-	-	-	-
Piripá	1	-	-	-	-	-	-	1	-
Piritiba	5	-	2	1	1	-	-	1	-
Planaltino	2	-	1	1	-	-	-	-	-
Planalto	3	-	2	-	-	-	-	1	-
Poções	8	-	2	2	3	-	-	1	-
Pojuca	4	-	1	1	2	-	-	-	-
Ponto Novo	2	-	-	2	-	-	-	-	-
Porto Seguro	22	-	3	4	8	-	-	5	2
Potiraguá	2	-	1	1	-	-	-	-	-
Prado	5	-	1	1	1	-	-	2	-
Presidente Dutra	2	-	1	-	1	-	-	-	-
Presidente Jânio Quadros	3	-	1	1	-	-	-	1	-
Presidente Tancredo Neves	2	-	1	-	-	-	-	-	1
Queimadas	1	-	1	-	-	-	-	-	-
Quijingue	1	-	1	-	-	-	-	-	-
Quixabeira	-	-	-	-	-	-	-	-	-
Rafael Jambeiro	2	-	1	-	-	-	-	1	-
Remanso	6	-	1	1	3	-	-	1	-
Retirolândia	3	-	1	1	-	-	-	1	-
Riachão das Neves	2	-	1	-	-	-	-	1	-
Riachão do Jacuípe	8	-	2	2	2	-	1	1	-
Riacho de Santana	6	-	2	1	-	-	-	3	-
Ribeira do Amparo	2	-	-	-	-	-	-	2	-
Ribeira do Pombal	8	-	2	2	4	-	-	-	-
Ribeirão do Largo	2	-	1	-	-	-	-	1	-
Rio de Contas	6	-	2	-	-	-	1	3	-
Rio do Antônio	1	-	-	1	-	-	-	-	-
Rio do Pires	3	-	1	2	-	-	-	-	-

Rio Real	5	-	3	-	2	-	-	-	-
Rodelas	7	-	4	2	-	-	-	1	-
Ruy Barbosa	6	-	2	1	2	-	-	1	-
Salinas da Margarida	4	-	-	3	-	-	-	1	-
Salvador	435	2	193	50	189	-	-	-	1
Santa Bárbara	3	-	1	-	2	-	-	-	-
Santa Brígida	-	-	-	-	-	-	-	-	-
Santa Cruz Cabrália	3	-	-	2	-	-	-	1	-
Santa Cruz da Vitória	2	-	1	1	-	-	-	-	-
Santa Inês	2	-	-	1	-	1	-	-	-
Santa Luzia	-	-	-	-	-	-	-	-	-
Santa Maria da Vitória	9	-	2	3	3	-	-	1	-
Santa Rita de Cássia	3	-	1	1	1	-	-	-	-
Santa Teresinha	1	-	1	-	-	-	-	-	-
Santaluz	6	-	1	1	-	-	-	4	-
Santana	3	-	-	-	1	-	1	1	-
Santanópolis	1	-	1	-	-	-	-	-	-
Santo Amaro	9	-	4	-	2	-	-	3	-
Santo Antônio de Jesus	16	-	6	1	7	-	-	2	-
Santo Estêvão	24	-	3	6	4	-	-	11	-
São Desidério	-	-	-	-	-	-	-	-	-
São Domingos	4	-	2	1	1	-	-	-	-
São Felipe	2	-	1	-	1	-	-	-	-
São Félix	3	-	1	-	1	-	-	1	-
São Félix do Coribe	1	-	-	1	-	-	-	-	-
São Francisco do Conde	7	-	-	4	1	-	-	2	-
São Gabriel	1	-	1	-	-	-	-	-	-
São Gonçalo dos Campos	7	-	1	1	4	-	-	1	-
São José da Vitória	1	-	1	-	-	-	-	-	-
São José do Jacuípe	4	-	1	2	-	-	-	1	-
São Miguel das Matas	-	-	-	-	-	-	-	-	-
São Sebastião do Passé	8	-	2	2	2	-	-	2	-
Sapeaçu	5	-	2	2	1	-	-	-	-
Sátiro Dias	1	-	1	-	-	-	-	-	-
Saubara	2	-	-	1	1	-	-	-	-
Saúde	5	-	1	1	1	-	-	2	-
Seabra	8	-	1	1	4	-	1	1	-
Sebastião Laranjeiras	-	-	-	-	-	-	-	-	-
Senhor do Bonfim	23	-	6	3	6	1	2	5	-
Sento Sé	5	-	1	2	-	-	1	1	-
Serra do Ramalho	3	-	1	1	-	-	-	1	-
Serra Dourada	2	-	2	-	-	-	-	-	-
Serra Preta	3	-	2	1	-	-	-	-	-
Serrinha	16	-	5	1	7	-	1	2	-
Serrolândia	4	-	1	2	1	-	-	-	-
Simões Filho	23	1	6	12	4	-	-	-	-
Sítio do Mato	-	-	-	-	-	-	-	-	-
Sítio do Quinto	-	-	-	-	-	-	-	-	-
Sobradinho	5	-	2	3	-	-	-	-	-

Souto Soares	3	-	1	-	-	-	-	2	-
Tabocas do Brejo Velho	-	-	-	-	-	-	-	-	-
Tanhaçu	6	-	1	2	-	-	-	3	-
Tanque Novo	3	-	2	1	-	-	-	-	-
Tanquinho	1	-	1	-	-	-	-	-	-
Taperoá	3	-	2	-	-	-	-	1	-
Tapiramutá	3	-	-	1	1	-	-	1	-
Teixeira de Freitas	28	-	4	12	11	1	-	-	-
Teodoro Sampaio	1	-	1	-	-	-	-	-	-
Teofilândia	4	-	-	3	1	-	-	-	-
Teolândia	1	-	-	-	-	-	-	1	-
Terra Nova	3	-	1	2	-	-	-	-	-
Tremedal	2	-	1	-	-	-	-	1	-
Tucano	5	-	2	-	3	-	-	-	-
Uauá	9	-	3	2	-	-	1	3	-
Ubaíra	10	-	1	2	3	-	-	4	-
Ubatuba	5	-	-	3	2	-	-	-	-
Ubatã	5	-	1	1	1	-	-	2	-
Uibaí	3	-	1	1	-	-	-	1	-
Umburanas	1	-	-	1	-	-	-	-	-
Una	6	-	2	3	-	-	-	1	-
Urandi	3	-	1	1	-	-	-	1	-
Uruçuca	3	-	1	2	-	-	-	-	-
Utinga	6	-	1	1	3	-	-	1	-
Valença	17	2	4	2	6	-	-	3	-
Valente	6	-	2	1	1	-	2	-	-
Várzea da Roça	1	-	-	1	-	-	-	-	-
Várzea do Poço	2	-	-	-	2	-	-	-	-
Várzea Nova	2	-	1	1	-	-	-	-	-
Varzedo	1	-	-	-	-	-	-	1	-
Vera Cruz	9	-	2	-	2	-	-	3	2
Vereda	-	-	-	-	-	-	-	-	-
Vitória da Conquista	41	1	13	3	23	-	1	-	-
Wagner	5	-	2	2	1	-	-	-	-
Wanderley	2	-	-	1	1	-	-	-	-
Wenceslau Guimarães	2	-	1	-	-	-	-	1	-
Xique-Xique	9	-	2	4	2	-	-	1	-

Fonte: SEC, MEC/INEP.

Elaboração: SEC/BA - SUPAV/CAI.

Barreiras	42	1	11	12	14	-	-	4	-
Barro Alto	5	-	-	4	-	-	-	1	-
Barrocas	3	-	1	2	-	-	-	-	-
Belmonte	6	-	1	5	-	-	-	-	-
Belo Campo	4	-	-	2	1	-	-	1	-
Biritinga	6	-	2	3	1	-	-	-	-
Boa Nova	-	-	-	-	-	-	-	-	-
Boa Vista do Tupim	8	-	1	3	-	-	1	3	-
Bom Jesus da Lapa	17	-	5	2	8	-	-	2	-
Bom Jesus da Serra	4	-	1	2	1	-	-	-	-
Boninal	5	-	1	4	-	-	-	-	-
Bonito	4	-	1	1	1	-	-	1	-
Boquira	8	-	2	1	1	-	-	4	-
Botuporã	3	-	1	2	-	-	-	-	-
Brejões	3	-	1	-	-	-	1	1	-
Brejoândia	3	-	1	1	-	-	1	-	-
Brotas de Macaúbas	5	-	1	-	-	-	-	4	-
Brumado	24	-	3	7	10	-	-	4	-
Buerarema	3	-	-	2	1	-	-	-	-
Buritirama	2	-	1	-	-	-	-	1	-
Caatiba	1	-	-	1	-	-	-	-	-
Cabaceiras do Paraguaçu	5	-	1	1	-	-	-	3	-
Cachoeira	13	-	2	2	6	-	1	1	1
Caculé	10	-	1	4	1	-	1	3	-
Caém	4	-	1	-	1	-	-	2	-
Caetanos	1	-	1	-	-	-	-	-	-
Caetitê	21	-	4	3	9	-	-	5	-
Cafarnaum	2	-	-	1	1	-	-	-	-
Cairu	4	-	1	-	-	-	-	3	-
Caldeirão Grande	9	-	-	1	2	-	-	6	-
Camacan	9	-	2	3	4	-	-	-	-
Camaçari	72	1	5	43	16	-	-	7	-
Camamu	5	-	1	1	3	-	-	-	-
Campo Alegre de Lourdes	4	-	2	-	2	-	-	-	-
Campo Formoso	15	-	2	2	5	-	-	5	1
Canápolis	2	-	1	-	-	-	-	1	-
Canarana	8	-	2	2	2	-	-	2	-
Canavieiras	13	-	4	4	4	-	-	1	-
Candeal	5	-	1	2	1	-	-	-	1
Candeias	26	-	4	12	4	-	-	6	-
Candiba	3	-	2	1	-	-	-	-	-
Cândido Sales	5	-	1	3	1	-	-	-	-
Cansanção	9	-	2	3	2	-	-	2	-
Canudos	5	-	2	1	1	-	-	1	-
Capela do Alto Alegre	3	-	1	1	1	-	-	-	-
Capim Grosso	9	-	1	4	4	-	-	-	-
Caraibas	3	-	1	-	-	-	-	2	-
Caravelas	9	-	2	6	1	-	-	-	-
Cardeal da Silva	1	-	1	-	-	-	-	-	-

Carinhanha	13	-	2	2	3	-	-	6	-
Casa Nova	4	-	1	-	2	-	-	1	-
Castro Alves	6	-	1	3	2	-	-	-	-
Catolândia	2	-	-	1	-	-	-	1	-
Catu	18	1	2	4	8	-	2	1	-
Caturama	2	-	1	1	-	-	-	-	-
Central	10	-	2	1	2	-	-	4	1
Chorrochó	5	-	1	2	-	-	1	1	-
Cícero Dantas	8	-	2	2	3	-	-	1	-
Cipó	3	-	-	1	1	-	-	1	-
Coaraci	5	-	1	2	2	-	-	-	-
Cocos	1	-	1	-	-	-	-	-	-
Conceição da Feira	4	-	2	-	2	-	-	-	-
Conceição do Almeida	5	-	2	1	2	-	-	-	-
Conceição do Coité	43	-	5	5	15	-	6	11	1
Conceição do Jacuípe	14	-	4	2	7	-	-	-	1
Conde	1	-	1	-	-	-	-	-	-
Condeúba	5	-	1	1	1	-	-	2	-
Contendas do Sincorá	2	-	-	2	-	-	-	-	-
Coração de Maria	12	-	4	3	4	-	1	-	-
Cordeiros	3	-	-	1	-	-	-	2	-
Coribe	3	-	1	1	-	-	-	1	-
Coronel João Sá	2	-	1	1	-	-	-	-	-
Correntina	13	-	3	1	2	-	2	5	-
Cotegipe	6	-	2	1	1	-	-	2	-
Cravolândia	2	-	1	1	-	-	-	-	-
Crisópolis	2	-	-	1	1	-	-	-	-
Cristópolis	1	-	-	1	-	-	-	-	-
Cruz das Almas	19	-	4	6	7	-	-	1	1
Curaçá	10	-	-	2	2	-	-	6	-
Dário Meira	5	-	1	1	2	-	-	1	-
Dias d'Ávila	24	-	2	12	10	-	-	-	-
Dom Basílio	5	-	-	1	-	-	-	4	-
Dom Macedo Costa	2	-	2	-	-	-	-	-	-
Elísio Medrado	2	-	-	1	1	-	-	-	-
Encruzilhada	5	-	1	-	3	-	-	-	1
Entre Rios	21	-	1	7	8	-	-	4	1
Érico Cardoso	4	-	1	2	-	-	-	1	-
Esplanada	9	-	2	1	3	-	-	3	-
Euclides da Cunha	21	-	2	4	12	-	-	3	-
Eunápolis	27	1	7	6	12	-	-	-	1
Fátima	9	-	2	2	1	-	-	4	-
Feira da Mata	-	-	-	-	-	-	-	-	-
Feira de Santana	171	-	54	21	84	-	5	7	-
Filadélfia	5	-	1	4	-	-	-	-	-
Firmino Alves	-	-	-	-	-	-	-	-	-
Floresta Azul	2	-	1	-	1	-	-	-	-
Formosa do Rio Preto	7	-	-	4	2	-	-	1	-
Gandu	7	-	3	1	3	-	-	-	-

Gavião	-	-	-	-	-	-	-	-	-
Gentio do Ouro	3	-	-	1	-	-	-	2	-
Glória	3	-	-	1	-	-	-	2	-
Gongogi	3	-	1	2	-	-	-	-	-
Governador Lomanto Júnior	4	-	-	3	1	-	-	-	-
Governador Mangabeira	4	-	1	2	1	-	-	-	-
Guajeru	3	-	1	1	-	-	-	1	-
Guanambi	26	-	5	6	14	1	-	-	-
Guaratinga	5	-	1	2	2	-	-	-	-
Heliópolis	5	-	-	1	1	-	-	3	-
Iaçu	10	-	1	6	3	-	-	-	-
Ibiassucê	2	-	1	1	-	-	-	-	-
Ibicaraí	10	-	2	3	5	-	-	-	-
Ibicoara	4	-	-	1	2	-	-	1	-
Ibicuí	3	-	1	2	-	-	-	-	-
Ibipeba	4	-	-	1	1	-	-	2	-
Ibipitanga	2	-	1	-	1	-	-	-	-
Ibiquera	1	-	1	-	-	-	-	-	-
Ibirapitanga	7	-	1	1	-	-	-	5	-
Ibirapuã	2	-	1	1	-	-	-	-	-
Ibirataia	8	-	2	3	3	-	-	-	-
Ibitiara	3	-	1	1	-	-	-	1	-
Ibititá	4	-	1	1	1	-	-	1	-
Ibotirama	7	-	2	2	3	-	-	-	-
Ichu	3	-	2	-	1	-	-	-	-
Igaporã	7	-	1	2	2	-	-	2	-
Igrapiúna	5	-	1	2	-	-	1	1	-
Iguaí	4	-	1	1	2	-	-	-	-
Ilhéus	47	-	9	9	27	-	2	-	-
Inhambupe	17	-	4	5	1	-	1	6	-
Ipecaetá	2	-	-	-	-	-	-	2	-
Ipiaú	12	-	3	2	5	-	1	1	-
Ipirá	18	-	4	5	4	-	-	5	-
Ipupiara	3	-	1	2	-	-	-	-	-
Irajuba	1	-	-	1	-	-	-	-	-
Iramaia	2	-	-	1	-	-	-	1	-
Iraquara	5	-	-	2	1	-	-	2	-
Irará	11	-	1	2	3	-	-	5	-
Irecê	33	-	4	11	15	-	-	2	1
Itabela	6	-	1	2	3	-	-	-	-
Itaberaba	21	-	5	3	13	-	-	-	-
Itabuna	69	-	14	16	35	-	-	4	-
Itacaré	6	-	-	3	1	-	-	2	-
Itaeté	4	-	1	-	-	-	-	3	-
Itagi	4	-	1	2	1	-	-	-	-
Itagibá	3	-	-	1	1	-	-	1	-
Itagimirim	4	-	1	2	1	-	-	-	-
Itaguaçu da Bahia	2	-	1	1	-	-	-	-	-
Itaju do Colônia	3	-	1	2	-	-	-	-	-

Itajuípe	8	-	1	5	2	-	-	-	-
Itamaraju	24	-	5	8	7	-	-	4	-
Itamari	2	-	1	1	-	-	-	-	-
Itambé	5	-	3	1	1	-	-	-	-
Itanagra	1	-	1	-	-	-	-	-	-
Itanhém	10	-	1	6	1	-	-	2	-
Itaparica	7	-	3	2	2	-	-	-	-
Itapé	2	-	1	-	1	-	-	-	-
Itapebi	3	-	-	-	2	-	-	1	-
Itapetinga	20	1	3	7	9	-	-	-	-
Itapicuru	6	-	1	1	1	-	-	3	-
Itapitanga	1	-	-	1	-	-	-	-	-
Itaquara	3	-	-	1	1	-	-	1	-
Itarantim	2	-	-	1	1	-	-	-	-
Itatim	3	-	1	1	1	-	-	-	-
Itiruçu	4	-	-	2	1	-	-	-	1
Itiúba	8	-	2	1	1	-	1	3	-
Itororó	5	-	2	2	-	-	-	1	-
Ituaçu	5	-	1	1	1	-	-	2	-
Ituberá	6	-	1	1	4	-	-	-	-
Iuiú	2	-	-	-	1	-	-	1	-
Jaborandi	2	-	-	1	-	-	-	1	-
Jacaraci	2	-	-	1	-	-	-	1	-
Jacobina	36	-	5	7	21	-	-	3	-
Jaguaquara	20	-	4	5	9	-	-	2	-
Jaguarari	12	-	2	2	4	-	2	2	-
Jaguaripe	2	-	1	-	-	-	-	1	-
Jandaíra	1	-	1	-	-	-	-	-	-
Jequié	51	-	8	6	35	-	-	2	-
Jeremoabo	7	-	1	2	4	-	-	-	-
Jiquiriçá	2	-	1	-	1	-	-	-	-
Jitaúna	5	-	1	3	1	-	-	-	-
João Dourado	7	-	-	4	1	-	-	2	-
Juazeiro	55	-	15	3	30	-	-	7	-
Jucuruçu	3	-	-	3	-	-	-	-	-
Jussara	2	-	1	-	1	-	-	-	-
Jussari	3	-	1	2	-	-	-	-	-
Jussiape	2	-	-	1	1	-	-	-	-
Lafaiete Coutinho	1	-	1	-	-	-	-	-	-
Lagoa Real	2	-	1	1	-	-	-	-	-
Laje	4	-	2	1	1	-	-	-	-
Lajedão	4	-	-	3	-	-	-	1	-
Lajedinho	1	-	-	1	-	-	-	-	-
Lajedo do Tabocal	3	-	-	1	1	-	-	1	-
Lamarão	2	-	1	1	-	-	-	-	-
Lapão	3	-	1	1	-	-	1	-	-
Lauro de Freitas	50	-	6	35	9	-	-	-	-
Lençóis	7	-	1	-	1	-	-	5	-
Licínio de Almeida	9	-	3	3	1	-	-	2	-

Livramento de Nossa Senhora	11	-	3	1	4	-	-	3	-
Luis Eduardo Magalhães	21	-	2	9	9	-	-	1	-
Macajuba	4	-	1	1	-	-	-	2	-
Macarani	2	-	1	1	-	-	-	-	-
Macaúbas	19	-	4	3	3	-	1	8	-
Macururé	2	-	-	-	-	-	-	2	-
Madre de Deus	8	-	1	5	2	-	-	-	-
Maetinga	4	-	1	1	-	-	-	2	-
Maiquínique	3	-	1	1	1	-	-	-	-
Mairí	10	-	1	2	4	-	-	3	-
Malhada	6	-	2	1	-	-	-	3	-
Malhada de Pedras	1	-	-	1	-	-	-	-	-
Manoel Vitorino	-	-	-	-	-	-	-	-	-
Mansidão	4	-	-	1	-	-	-	3	-
Maracás	8	-	-	3	3	-	-	2	-
Maragogipe	12	-	3	3	3	-	2	1	-
Maraú	5	-	-	1	-	-	-	4	-
Marcionílio Souza	2	-	1	-	-	-	-	1	-
Mascote	5	-	-	5	-	-	-	-	-
Mata de São João	14	-	2	6	2	-	1	3	-
Matina	6	-	1	-	1	-	-	4	-
Medeiros Neto	9	-	1	5	2	-	-	1	-
Miguel Calmon	11	-	2	2	4	-	-	3	-
Milagres	2	-	1	1	-	-	-	-	-
Mirangaba	8	-	1	2	-	-	-	5	-
Mirante	2	-	-	1	-	-	-	1	-
Monte Santo	19	-	1	5	2	-	1	10	-
Morpará	4	-	2	2	-	-	-	-	-
Morro do Chapéu	12	-	2	1	4	-	2	3	-
Mortugaba	5	-	2	1	1	-	-	1	-
Mucugê	3	-	1	2	-	-	-	-	-
Mucuri	19	-	1	13	5	-	-	-	-
Mulungu do Morro	1	-	1	-	-	-	-	-	-
Mundo Novo	8	-	2	-	2	-	-	3	1
Muniz Ferreira	2	-	1	1	-	-	-	-	-
Muquém de São Francisco	1	-	-	-	-	-	-	1	-
Muritiba	8	-	2	1	4	-	-	1	-
Mutuípe	7	-	1	3	3	-	-	-	-
Nazaré	15	-	3	5	7	-	-	-	-
Nilo Peçanha	3	-	-	-	-	-	-	3	-
Nordestina	4	-	1	2	1	-	-	-	-
Nova Canaã	4	-	1	2	-	-	-	1	-
Nova Fátima	2	-	1	-	1	-	-	-	-
Nova Ibiá	1	-	-	1	-	-	-	-	-
Nova Itarana	1	-	1	-	-	-	-	-	-
Nova Redenção	4	-	2	1	1	-	-	-	-
Nova Soure	2	-	1	-	1	-	-	-	-
Nova Viçosa	9	-	2	5	2	-	-	-	-
Novo Horizonte	3	-	1	1	-	-	-	1	-

Novo Triunfo	-	-	-	-	-	-	-	-	-
Olindina	5	-	-	1	2	-	1	1	-
Oliveira dos Brejinhos	4	-	-	2	2	-	-	-	-
Ouriçangas	5	-	1	3	1	-	-	-	-
Ourolândia	11	-	1	3	-	-	-	6	1
Palmas de Monte Alto	5	-	1	1	1	-	-	2	-
Palmeiras	2	-	2	-	-	-	-	-	-
Paramirim	3	-	-	1	2	-	-	-	-
Paratinga	6	-	2	-	-	-	-	4	-
Paripiranga	10	-	1	1	4	-	1	3	-
Pau Brasil	2	-	1	1	-	-	-	-	-
Paulo Afonso	34	-	6	14	8	-	-	6	-
Pé de Serra	3	-	-	1	2	-	-	-	-
Pedrao	2	-	1	-	-	-	-	1	-
Pedro Alexandre	1	-	-	1	-	-	-	-	-
Piatã	4	-	-	1	-	-	-	3	-
Pião Arcado	8	-	-	1	4	-	-	3	-
Pindaí	6	-	1	3	1	-	-	1	-
Pindobaçu	4	-	-	1	-	-	1	2	-
Pintadas	4	-	1	1	-	-	-	2	-
Piraí do Norte	2	-	1	1	-	-	-	-	-
Piripá	4	-	1	1	-	-	-	2	-
Piritiba	6	-	2	1	1	-	-	2	-
Planaltino	3	-	-	2	-	-	-	1	-
Planalto	11	-	3	4	1	-	-	3	-
Poções	9	-	2	1	6	-	-	-	-
Pojuca	10	-	2	3	3	-	-	2	-
Ponto Novo	7	-	1	2	1	-	-	3	-
Porto Seguro	43	1	4	15	11	-	-	9	3
Potiraguá	7	-	1	3	1	-	1	1	-
Prado	11	-	1	6	2	-	1	1	-
Presidente Dutra	6	-	2	2	2	-	-	-	-
Presidente Jânio Quadros	3	-	1	1	-	-	-	1	-
Presidente Tancredo Neves	3	-	1	1	-	-	-	-	1
Queimadas	6	-	1	1	3	-	-	1	-
Quijingue	3	-	-	1	1	-	-	1	-
Quixabeira	1	-	-	-	-	-	1	-	-
Rafael Jambeiro	11	-	1	2	-	-	1	7	-
Remanso	8	-	-	2	4	-	-	2	-
Retirolândia	7	-	3	2	2	-	-	-	-
Riachão das Neves	3	-	-	1	-	-	-	2	-
Riachão do Jacuípe	22	-	3	3	9	-	2	5	-
Riacho de Santana	17	-	4	2	1	-	-	10	-
Ribeira do Amparo	3	-	-	1	-	-	-	2	-
Ribeira do Pombal	10	-	3	1	4	-	-	2	-
Ribeirão do Largo	2	-	1	-	-	-	-	1	-
Rio de Contas	6	-	-	-	1	-	1	4	-
Rio do Antônio	3	-	1	2	-	-	-	-	-
Rio do Pires	6	-	2	-	1	-	-	3	-

Rio Real	6	-	3	-	2	-	1	-	-
Rodelas	4	-	2	1	-	-	-	1	-
Ruy Barbosa	9	-	5	2	2	-	-	-	-
Salinas da Margarida	8	-	-	2	-	-	-	6	-
Salvador	604	2	200	103	293	-	-	4	2
Santa Bárbara	2	-	1	-	1	-	-	-	-
Santa Brígida	2	-	1	1	-	-	-	-	-
Santa Cruz Cabrália	13	-	2	6	3	-	-	2	-
Santa Cruz da Vitória	3	-	1	2	-	-	-	-	-
Santa Inês	3	-	1	1	-	1	-	-	-
Santa Luzia	1	-	1	-	-	-	-	-	-
Santa Maria da Vitória	10	-	3	1	4	-	-	2	-
Santa Rita de Cássia	8	-	1	4	2	-	-	1	-
Santa Teresinha	3	-	1	-	1	-	-	1	-
Santaluz	16	-	2	2	6	-	-	6	-
Santana	6	-	-	2	-	-	1	3	-
Santanópolis	4	-	1	1	1	-	-	1	-
Santo Amaro	22	1	4	4	7	-	1	5	-
Santo Antônio de Jesus	29	-	6	3	17	-	-	2	1
Santo Estêvão	18	-	3	4	7	-	-	4	-
São Desidério	7	-	1	2	-	-	-	3	1
São Domingos	5	-	2	-	2	-	-	-	1
São Felipe	5	-	1	1	2	-	-	1	-
São Félix	6	-	1	3	2	-	-	-	-
São Félix do Coribe	6	-	1	3	2	-	-	-	-
São Francisco do Conde	6	-	1	1	1	-	-	3	-
São Gabriel	6	-	1	1	1	-	-	3	-
São Gonçalo dos Campos	8	-	3	1	1	-	-	3	-
São José da Vitória	1	-	-	1	-	-	-	-	-
São José do Jacuípe	5	-	-	4	1	-	-	-	-
São Miguel das Matas	3	-	1	1	-	-	-	1	-
São Sebastião do Passé	21	-	2	5	6	-	-	8	-
Sapeaçu	6	-	2	2	2	-	-	-	-
Sátiro Dias	2	-	-	1	-	-	-	1	-
Saubara	7	-	1	4	1	-	-	1	-
Saúde	7	-	1	2	2	-	-	2	-
Seabra	9	-	2	1	4	-	-	2	-
Sebastião Laranjeiras	5	-	1	2	-	-	-	2	-
Senhor do Bonfim	26	-	6	2	14	1	1	2	-
Sento Sé	7	-	2	-	-	-	1	4	-
Serra do Ramalho	11	-	1	1	1	-	-	8	-
Serra Dourada	7	-	1	2	2	-	-	2	-
Serra Preta	2	-	2	-	-	-	-	-	-
Serrinha	31	-	6	3	12	-	2	8	-
Serrolândia	4	-	1	2	1	-	-	-	-
Simões Filho	38	1	8	24	4	-	-	1	-
Sítio do Mato	1	-	-	-	-	-	1	-	-
Sítio do Quinto	3	-	1	1	-	-	-	1	-
Sobradinho	10	-	2	4	3	-	-	-	1

Souto Soares	9	-	1	2	1	-	-	5	-
Tabocas do Brejo Velho	1	-	-	-	-	-	-	1	-
Tanhaçu	8	-	1	3	3	-	-	1	-
Tanque Novo	6	-	2	3	-	-	-	1	-
Tanquinho	4	-	1	3	-	-	-	-	-
Taperoá	2	-	1	-	-	-	-	1	-
Tapiramutá	5	-	1	2	1	-	-	1	-
Teixeira de Freitas	56	-	7	26	22	1	-	-	-
Teodoro Sampaio	2	-	1	1	-	-	-	-	-
Teofilândia	9	-	1	2	4	-	-	2	-
Teolândia	2	-	1	-	1	-	-	-	-
Terra Nova	4	-	-	4	-	-	-	-	-
Tremedal	4	-	1	1	-	-	-	2	-
Tucano	16	-	4	4	4	-	-	4	-
Uauá	10	-	3	1	1	-	4	1	-
Ubaíra	7	-	1	3	3	-	-	-	-
Ubatuba	5	-	2	-	3	-	-	-	-
Ubatã	7	-	1	-	4	-	-	2	-
Uibaí	4	-	1	1	1	-	-	1	-
Umburanas	7	-	-	2	1	-	-	4	-
Una	7	-	2	1	2	-	-	2	-
Urandi	4	-	1	2	-	-	-	1	-
Uruçuca	6	-	-	5	1	-	-	-	-
Utinga	13	-	2	6	3	-	-	2	-
Valença	22	2	4	4	9	-	-	3	-
Valente	11	-	2	2	2	-	2	3	-
Várzea da Roça	3	-	-	-	2	-	-	1	-
Várzea do Poço	2	-	-	1	-	-	-	1	-
Várzea Nova	4	-	1	1	-	-	-	2	-
Varzedo	6	-	1	3	1	-	-	1	-
Vera Cruz	17	-	1	4	4	-	-	5	3
Vereda	1	-	1	-	-	-	-	-	-
Vitória da Conquista	68	1	13	11	40	-	-	3	-
Wagner	4	-	2	1	1	-	-	-	-
Wanderley	5	-	2	1	1	-	-	1	-
Wenceslau Guimarães	6	-	1	1	1	-	-	3	-
Xique-Xique	11	-	1	3	3	-	-	4	-

Fonte: SEC, MEC/INEP.

Elaboração: SEC/BA - SUPAV/CAI.

6.1.4.5 Número de estabelecimentos de ensino que possuem sanitário adequado a alunos com necessidades especiais ou com mobilidade reduzida por município, localização e

Municípios	Número de Estabelecimentos									
	Total	Urbana			Rural					
		Federal	Estadual	Municipal	Privada	Federal	Estadual	Municipal	Privada	
Estado da Bahia	1.253	7	353	384	349	1	19	129	11	
Abaíra	-	-	-	-	-	-	-	-	-	-
Abaré	1	-	-	-	-	-	1	-	-	-
Acajutiba	1	-	1	-	-	-	-	-	-	-
Adustina	-	-	-	-	-	-	-	-	-	-
Água Fria	2	-	-	1	-	-	-	1	-	-
Aiquara	3	-	1	2	-	-	-	-	-	-
Alagoinhas	14	-	3	4	4	-	-	3	-	-
Alcobaça	1	-	1	-	-	-	-	-	-	-
Almadina	1	-	-	1	-	-	-	-	-	-
Amargosa	3	-	-	-	3	-	-	-	-	-
Amélia Rodrigues	1	-	-	-	1	-	-	-	-	-
América Dourada	-	-	-	-	-	-	-	-	-	-
Anagé	-	-	-	-	-	-	-	-	-	-
Andaraí	2	-	-	1	-	-	-	1	-	-
Andorinha	1	-	1	-	-	-	-	-	-	-
Angical	1	-	-	-	-	-	1	-	-	-
Anguera	-	-	-	-	-	-	-	-	-	-
Antas	1	-	-	-	-	-	-	1	-	-
Antônio Cardoso	1	-	-	-	-	-	-	1	-	-
Antônio Gonçalves	-	-	-	-	-	-	-	-	-	-
Aporá	2	-	2	-	-	-	-	-	-	-
Apuarema	-	-	-	-	-	-	-	-	-	-
Araças	-	-	-	-	-	-	-	-	-	-
Aracatu	1	-	-	1	-	-	-	-	-	-
Araci	5	-	1	2	2	-	-	-	-	-
Aramari	-	-	-	-	-	-	-	-	-	-
Arataca	1	-	-	-	-	-	1	-	-	-
Aratuípe	1	-	-	1	-	-	-	-	-	-
Aurelino Leal	1	-	-	1	-	-	-	-	-	-
Baianópolis	-	-	-	-	-	-	-	-	-	-
Baixa Grande	1	-	-	-	-	-	-	1	-	-
Banzaê	2	-	1	-	-	-	-	1	-	-
Barra	1	-	-	1	-	-	-	-	-	-
Barra da Estiva	2	-	1	-	1	-	-	-	-	-
Barra do Choça	5	-	1	1	-	-	-	3	-	-
Barra do Mendes	3	-	1	1	-	-	-	1	-	-

Barra do Rocha	-	-	-	-	-	-	-	-	-
Barreiras	15	1	4	6	3	-	-	1	-
Barro Alto	-	-	-	-	-	-	-	-	-
Barrocas	1	-	1	-	-	-	-	-	-
Belmonte	2	-	1	1	-	-	-	-	-
Belo Campo	-	-	-	-	-	-	-	-	-
Biritinga	2	-	1	1	-	-	-	-	-
Boa Nova	-	-	-	-	-	-	-	-	-
Boa Vista do Tupim	2	-	-	-	-	-	1	1	-
Bom Jesus da Lapa	8	-	2	-	3	-	-	3	-
Bom Jesus da Serra	1	-	1	-	-	-	-	-	-
Boninal	1	-	-	-	-	-	-	1	-
Bonito	4	-	1	1	1	-	-	1	-
Boquira	-	-	-	-	-	-	-	-	-
Botuporã	1	-	1	-	-	-	-	-	-
Brejões	1	-	-	-	-	-	1	-	-
Brejolândia	-	-	-	-	-	-	-	-	-
Brotas de Macaúbas	1	-	1	-	-	-	-	-	-
Brumado	7	-	1	1	3	-	-	2	-
Buerarema	-	-	-	-	-	-	-	-	-
Buritirama	2	-	1	1	-	-	-	-	-
Caatiba	1	-	-	1	-	-	-	-	-
Cabaceiras do Paraguaçu	1	-	1	-	-	-	-	-	-
Cachoeira	4	-	-	1	2	-	-	-	1
Caculé	2	-	-	2	-	-	-	-	-
Caém	-	-	-	-	-	-	-	-	-
Caetanos	2	-	-	2	-	-	-	-	-
Caetité	3	-	2	-	1	-	-	-	-
Cafarnaum	-	-	-	-	-	-	-	-	-
Cairu	1	-	-	-	-	-	-	1	-
Caldeirão Grande	1	-	-	-	-	-	-	1	-
Camacan	5	-	1	3	1	-	-	-	-
Camaçari	42	1	4	28	5	-	-	4	-
Camamu	1	-	-	-	-	-	-	1	-
Campo Alegre de Lourdes	1	-	1	-	-	-	-	-	-
Campo Formoso	6	-	1	1	2	-	-	2	-
Canápolis	-	-	-	-	-	-	-	-	-
Canarana	-	-	-	-	-	-	-	-	-
Canavieiras	4	-	3	1	-	-	-	-	-
Candeal	-	-	-	-	-	-	-	-	-
Candeias	13	-	3	4	1	-	-	4	1
Candiba	1	-	1	-	-	-	-	-	-
Cândido Sales	4	-	1	3	-	-	-	-	-
Cansanção	2	-	1	1	-	-	-	-	-
Canudos	1	-	1	-	-	-	-	-	-
Capela do Alto Alegre	-	-	-	-	-	-	-	-	-
Capim Grosso	3	-	1	1	1	-	-	-	-
Caraíbas	2	-	1	-	-	-	-	1	-
Caravelas	1	-	-	1	-	-	-	-	-

Cardeal da Silva	1	-	-	1	-	-	-	-	-
Carinhanha	2	-	-	-	-	-	-	2	-
Casa Nova	3	-	3	-	-	-	-	-	-
Castro Alves	1	-	-	1	-	-	-	-	-
Catolândia	-	-	-	-	-	-	-	-	-
Catu	5	1	1	2	1	-	-	-	-
Caturama	1	-	-	1	-	-	-	-	-
Central	2	-	2	-	-	-	-	-	-
Chorrochó	-	-	-	-	-	-	-	-	-
Cícero Dantas	2	-	2	-	-	-	-	-	-
Cipó	1	-	-	-	1	-	-	-	-
Coaraci	5	-	1	1	3	-	-	-	-
Cocos	2	-	1	1	-	-	-	-	-
Conceição da Feira	3	-	3	-	-	-	-	-	-
Conceição do Almeida	1	-	1	-	-	-	-	-	-
Conceição do Coité	4	-	1	2	1	-	-	-	-
Conceição do Jacuípe	4	-	1	-	3	-	-	-	-
Conde	1	-	-	1	-	-	-	-	-
Condeúba	-	-	-	-	-	-	-	-	-
Contendas do Sincorá	-	-	-	-	-	-	-	-	-
Coração de Maria	3	-	1	1	1	-	-	-	-
Cordeiros	1	-	1	-	-	-	-	-	-
Coribe	-	-	-	-	-	-	-	-	-
Coronel João Sá	2	-	1	1	-	-	-	-	-
Correntina	-	-	-	-	-	-	-	-	-
Cotegipe	3	-	-	2	-	-	-	1	-
Cravolândia	1	-	1	-	-	-	-	-	-
Crisópolis	-	-	-	-	-	-	-	-	-
Cristópolis	2	-	-	2	-	-	-	-	-
Cruz das Almas	7	-	1	-	5	-	-	1	-
Curaçá	-	-	-	-	-	-	-	-	-
Dário Meira	1	-	1	-	-	-	-	-	-
Dias d'Ávila	10	-	1	9	-	-	-	-	-
Dom Basílio	-	-	-	-	-	-	-	-	-
Dom Macedo Costa	-	-	-	-	-	-	-	-	-
Elísio Medrado	2	-	1	-	1	-	-	-	-
Encruzilhada	1	-	-	-	-	-	-	-	1
Entre Rios	2	-	1	1	-	-	-	-	-
Érico Cardoso	-	-	-	-	-	-	-	-	-
Esplanada	3	-	1	1	-	-	-	1	-
Euclides da Cunha	5	-	2	1	2	-	-	-	-
Eunápolis	8	-	3	1	3	-	-	-	1
Fátima	1	-	1	-	-	-	-	-	-
Feira da Mata	1	-	1	-	-	-	-	-	-
Feira de Santana	40	-	9	11	13	-	1	6	-
Filadélfia	-	-	-	-	-	-	-	-	-
Firmino Alves	1	-	-	1	-	-	-	-	-
Floresta Azul	1	-	-	-	1	-	-	-	-
Formosa do Rio Preto	2	-	1	-	1	-	-	-	-

Gandu	1	-	1	-	-	-	-	-	-
Gavião	1	-	-	1	-	-	-	-	-
Gentio do Ouro	-	-	-	-	-	-	-	-	-
Glória	1	-	-	1	-	-	-	-	-
Gongogi	-	-	-	-	-	-	-	-	-
Governador Lomanto Júnior	-	-	-	-	-	-	-	-	-
Governador Mangabeira	2	-	-	1	-	-	-	1	-
Guajeru	1	-	1	-	-	-	-	-	-
Guanambi	10	-	4	2	3	1	-	-	-
Guaratinga	1	-	-	-	1	-	-	-	-
Heliópolis	-	-	-	-	-	-	-	-	-
Iaçu	2	-	-	2	-	-	-	-	-
Ibiassucê	1	-	1	-	-	-	-	-	-
Ibicaraí	2	-	1	1	-	-	-	-	-
Ibicoara	1	-	-	1	-	-	-	-	-
Ibicuí	1	-	-	-	-	-	-	1	-
Ibipeba	-	-	-	-	-	-	-	-	-
Ibipitanga	-	-	-	-	-	-	-	-	-
Ibiquera	-	-	-	-	-	-	-	-	-
Ibirapitanga	1	-	1	-	-	-	-	-	-
Ibirapuã	-	-	-	-	-	-	-	-	-
Ibirataia	3	-	1	1	1	-	-	-	-
Ibitiara	-	-	-	-	-	-	-	-	-
Ibititá	2	-	1	-	-	-	-	1	-
Ibotirama	1	-	1	-	-	-	-	-	-
Ichu	3	-	1	1	-	-	-	1	-
Igaporã	4	-	-	2	2	-	-	-	-
Igrapiúna	2	-	1	-	-	-	1	-	-
Iguaí	1	-	1	-	-	-	-	-	-
Ilhéus	25	-	6	8	9	-	1	1	-
Inhambupe	4	-	2	2	-	-	-	-	-
Ipecaetá	2	-	1	-	-	-	-	1	-
Ipiaú	7	-	1	4	2	-	-	-	-
Ipirá	7	-	1	2	-	-	-	4	-
Ipupiara	-	-	-	-	-	-	-	-	-
Irajuba	-	-	-	-	-	-	-	-	-
Iramaia	-	-	-	-	-	-	-	-	-
Iraquara	-	-	-	-	-	-	-	-	-
Irará	2	-	1	1	-	-	-	-	-
Irecê	9	-	3	2	3	-	-	-	1
Itabela	1	-	1	-	-	-	-	-	-
Itaberaba	7	-	3	3	1	-	-	-	-
Itabuna	22	-	7	5	10	-	-	-	-
Itacaré	1	-	-	1	-	-	-	-	-
Itaeté	1	-	-	-	-	-	-	1	-
Itagi	2	-	1	1	-	-	-	-	-
Itagibá	2	-	-	2	-	-	-	-	-
Itagimirim	1	-	-	1	-	-	-	-	-
Itaguaçu da Bahia	1	-	1	-	-	-	-	-	-

Itaju do Colônia	-	-	-	-	-	-	-	-	-
Itajuípe	2	-	1	1	-	-	-	-	-
Itamaraju	9	-	3	4	2	-	-	-	-
Itamari	1	-	1	-	-	-	-	-	-
Itambé	-	-	-	-	-	-	-	-	-
Itanagra	1	-	1	-	-	-	-	-	-
Itanhém	3	-	-	1	2	-	-	-	-
Itaparica	5	-	1	4	-	-	-	-	-
Itapé	-	-	-	-	-	-	-	-	-
Itapebi	-	-	-	-	-	-	-	-	-
Itapetinga	3	-	1	-	2	-	-	-	-
Itapicuru	-	-	-	-	-	-	-	-	-
Itapitanga	-	-	-	-	-	-	-	-	-
Itaquara	-	-	-	-	-	-	-	-	-
Itarantim	1	-	-	1	-	-	-	-	-
Itatim	2	-	1	-	1	-	-	-	-
Itiruçu	1	-	-	-	1	-	-	-	-
Itiúba	3	-	-	1	-	-	1	1	-
Itororó	1	-	-	1	-	-	-	-	-
Ituaçu	-	-	-	-	-	-	-	-	-
Ituberá	-	-	-	-	-	-	-	-	-
Iuiú	1	-	1	-	-	-	-	-	-
Jaborandi	2	-	1	1	-	-	-	-	-
Jacaraci	-	-	-	-	-	-	-	-	-
Jacobina	6	-	2	1	2	-	-	1	-
Jaguaquara	6	-	1	2	3	-	-	-	-
Jaguarari	-	-	-	-	-	-	-	-	-
Jaguaripe	-	-	-	-	-	-	-	-	-
Jandaíra	-	-	-	-	-	-	-	-	-
Jequié	22	-	8	6	7	-	-	1	-
Jeremoabo	3	-	1	-	2	-	-	-	-
Jiquiriçá	2	-	1	1	-	-	-	-	-
Jitaúna	1	-	1	-	-	-	-	-	-
João Dourado	1	-	-	1	-	-	-	-	-
Juazeiro	20	-	7	5	6	-	-	2	-
Jucuruçu	-	-	-	-	-	-	-	-	-
Jussara	1	-	1	-	-	-	-	-	-
Jussari	1	-	1	-	-	-	-	-	-
Jussiape	-	-	-	-	-	-	-	-	-
Lafaiete Coutinho	-	-	-	-	-	-	-	-	-
Lagoa Real	-	-	-	-	-	-	-	-	-
Laje	3	-	2	1	-	-	-	-	-
Lajedão	1	-	-	1	-	-	-	-	-
Lajedinho	1	-	-	1	-	-	-	-	-
Lajedo do Tabocal	1	-	1	-	-	-	-	-	-
Lamarão	1	-	1	-	-	-	-	-	-
Lapão	2	-	1	-	-	-	1	-	-
Lauro de Freitas	13	-	3	5	5	-	-	-	-
Lençóis	2	-	1	-	1	-	-	-	-

Licínio de Almeida	2	-	2	-	-	-	-	-	-
Livramento de N Senhora	1	-	-	-	1	-	-	-	-
Luis Eduardo Magalhães	5	-	-	2	3	-	-	-	-
Macajuba	-	-	-	-	-	-	-	-	-
Macarani	-	-	-	-	-	-	-	-	-
Macaúbas	5	-	1	2	1	-	-	1	-
Macururé	1	-	-	1	-	-	-	-	-
Madre de Deus	4	-	-	4	-	-	-	-	-
Maetinga	2	-	1	1	-	-	-	-	-
Maiquinique	2	-	1	-	1	-	-	-	-
Mairi	1	-	1	-	-	-	-	-	-
Malhada	2	-	1	-	-	-	-	1	-
Malhada de Pedras	-	-	-	-	-	-	-	-	-
Manoel Vitorino	1	-	-	1	-	-	-	-	-
Mansidão	-	-	-	-	-	-	-	-	-
Maracás	2	-	1	1	-	-	-	-	-
Maragogipe	3	-	1	1	1	-	-	-	-
Maraú	3	-	-	-	-	-	-	3	-
Marcionílio Souza	-	-	-	-	-	-	-	-	-
Mascote	-	-	-	-	-	-	-	-	-
Mata de São João	9	-	-	5	-	-	1	3	-
Matina	-	-	-	-	-	-	-	-	-
Medeiros Neto	1	-	-	1	-	-	-	-	-
Miguel Calmon	3	-	1	-	1	-	-	1	-
Milagres	-	-	-	-	-	-	-	-	-
Mirangaba	1	-	-	-	-	-	-	1	-
Mirante	4	-	1	1	-	-	-	2	-
Monte Santo	5	-	1	2	-	-	-	2	-
Morpará	1	-	1	-	-	-	-	-	-
Morro do Chapéu	6	-	2	-	2	-	2	-	-
Mortugaba	-	-	-	-	-	-	-	-	-
Mucugê	-	-	-	-	-	-	-	-	-
Mucuri	2	-	2	-	-	-	-	-	-
Mulungu do Morro	1	-	1	-	-	-	-	-	-
Mundo Novo	2	-	1	-	1	-	-	-	-
Muniz Ferreira	1	-	1	-	-	-	-	-	-
Muquém de São Francisco	-	-	-	-	-	-	-	-	-
Muritiba	3	-	-	1	2	-	-	-	-
Mutuípe	4	-	1	2	1	-	-	-	-
Nazaré	2	-	1	1	-	-	-	-	-
Nilo Peçanha	1	-	1	-	-	-	-	-	-
Nordestina	1	-	1	-	-	-	-	-	-
Nova Canaã	-	-	-	-	-	-	-	-	-
Nova Fátima	-	-	-	-	-	-	-	-	-
Nova Ibiá	2	-	1	1	-	-	-	-	-
Nova Itarana	-	-	-	-	-	-	-	-	-
Nova Redenção	1	-	1	-	-	-	-	-	-
Nova Soure	3	-	2	1	-	-	-	-	-
Nova Viçosa	5	-	1	3	1	-	-	-	-

Sobradinho	3	-	2	-	1	-	-	-	-
Souto Soares	-	-	-	-	-	-	-	-	-
Tabocas do Brejo Velho	-	-	-	-	-	-	-	-	-
Tanhaçu	2	-	1	-	-	-	-	1	-
Tanque Novo	-	-	-	-	-	-	-	-	-
Tanquinho	1	-	-	1	-	-	-	-	-
Taperoá	2	-	-	-	-	-	-	2	-
Tapiramutá	1	-	-	1	-	-	-	-	-
Teixeira de Freitas	23	-	3	8	12	-	-	-	-
Teodoro Sampaio	1	-	1	-	-	-	-	-	-
Teofilândia	1	-	1	-	-	-	-	-	-
Teolândia	-	-	-	-	-	-	-	-	-
Terra Nova	-	-	-	-	-	-	-	-	-
Tremedal	1	-	1	-	-	-	-	-	-
Tucano	7	-	-	2	3	-	-	2	-
Uauá	-	-	-	-	-	-	-	-	-
Ubaíra	2	-	-	-	2	-	-	-	-
Ubaitaba	2	-	-	2	-	-	-	-	-
Ubatã	2	-	-	-	-	-	-	2	-
Uibaí	1	-	1	-	-	-	-	-	-
Umburanas	-	-	-	-	-	-	-	-	-
Una	3	-	1	-	1	-	-	1	-
Urandi	-	-	-	-	-	-	-	-	-
Uruçuca	1	-	1	-	-	-	-	-	-
Utinga	3	-	1	2	-	-	-	-	-
Valença	8	1	2	-	5	-	-	-	-
Valente	3	-	1	-	-	-	1	1	-
Várzea da Roça	1	-	1	-	-	-	-	-	-
Várzea do Poço	-	-	-	-	-	-	-	-	-
Várzea Nova	1	-	-	1	-	-	-	-	-
Varzedo	1	-	1	-	-	-	-	-	-
Vera Cruz	4	-	-	1	2	-	-	-	1
Vereda	-	-	-	-	-	-	-	-	-
Vitória da Conquista	51	1	11	20	13	-	1	5	-
Wagner	1	-	-	-	-	-	-	1	-
Wanderley	2	-	-	-	1	-	-	1	-
Wenceslau Guimarães	-	-	-	-	-	-	-	-	-
Xique-Xique	2	-	1	-	1	-	-	-	-

Fonte: SEC, MEC/INEP.

Elaboração: SEC/BA - SUPAV/CAI.

Carinhanha	3	-	-	-	-	-	-	3	-
Casa Nova	2	-	-	-	1	-	-	1	-
Castro Alves	1	-	-	-	1	-	-	-	-
Catolândia	-	-	-	-	-	-	-	-	-
Catu	3	1	-	-	2	-	-	-	-
Caturama	-	-	-	-	-	-	-	-	-
Central	1	-	1	-	-	-	-	-	-
Chorrochó	-	-	-	-	-	-	-	-	-
Cícero Dantas	2	-	2	-	-	-	-	-	-
Cipó	1	-	1	-	-	-	-	-	-
Coaraci	6	-	3	1	2	-	-	-	-
Cocos	1	-	-	1	-	-	-	-	-
Conceição da Feira	2	-	2	-	-	-	-	-	-
Conceição do Almeida	1	-	-	-	1	-	-	-	-
Conceição do Coité	5	-	1	2	2	-	-	-	-
Conceição do Jacuípe	3	-	1	-	2	-	-	-	-
Conde	2	-	1	-	-	-	-	1	-
Condeúba	-	-	-	-	-	-	-	-	-
Contendas do Sincorá	-	-	-	-	-	-	-	-	-
Coração de Maria	4	-	1	1	2	-	-	-	-
Cordeiros	2	-	1	1	-	-	-	-	-
Coribe	-	-	-	-	-	-	-	-	-
Coronel João Sá	1	-	1	-	-	-	-	-	-
Correntina	1	-	-	-	1	-	-	-	-
Cotegipe	1	-	-	1	-	-	-	-	-
Cravolândia	3	-	1	2	-	-	-	-	-
Crisópolis	1	-	-	-	1	-	-	-	-
Cristópolis	1	-	-	1	-	-	-	-	-
Cruz das Almas	5	-	-	1	4	-	-	-	-
Curaçá	1	-	-	1	-	-	-	-	-
Dário Meira	1	-	1	-	-	-	-	-	-
Dias d'Ávila	5	-	-	4	1	-	-	-	-
Dom Basílio	-	-	-	-	-	-	-	-	-
Dom Macedo Costa	-	-	-	-	-	-	-	-	-
Elísio Medrado	2	-	1	-	1	-	-	-	-
Encruzilhada	1	-	-	-	-	-	-	-	1
Entre Rios	-	-	-	-	-	-	-	-	-
Érico Cardoso	-	-	-	-	-	-	-	-	-
Esplanada	1	-	-	-	1	-	-	-	-
Euclides da Cunha	5	-	1	1	3	-	-	-	-
Eunápolis	14	1	5	1	6	-	-	-	1
Fátima	1	-	1	-	-	-	-	-	-
Feira da Mata	1	-	1	-	-	-	-	-	-
Feira de Santana	44	-	13	8	20	-	-	3	-
Filadélfia	-	-	-	-	-	-	-	-	-
Firmino Alves	-	-	-	-	-	-	-	-	-
Floresta Azul	1	-	-	-	1	-	-	-	-
Formosa do Rio Preto	2	-	1	-	1	-	-	-	-
Gandu	2	-	1	1	-	-	-	-	-

Itajuípe	2	-	1	-	1	-	-	-	-
Itamaraju	3	-	1	1	1	-	-	-	-
Itamari	-	-	-	-	-	-	-	-	-
Itambé	1	-	-	1	-	-	-	-	-
Itanagra	-	-	-	-	-	-	-	-	-
Itanhém	2	-	-	1	1	-	-	-	-
Itaparica	2	-	1	1	-	-	-	-	-
Itapé	-	-	-	-	-	-	-	-	-
Itapebi	-	-	-	-	-	-	-	-	-
Itapetinga	9	-	1	4	4	-	-	-	-
Itapicuru	1	-	-	-	-	-	-	1	-
Itapitanga	1	-	-	1	-	-	-	-	-
Itaquara	-	-	-	-	-	-	-	-	-
Itarantim	1	-	1	-	-	-	-	-	-
Itatim	-	-	-	-	-	-	-	-	-
Itiruçu	1	-	-	-	1	-	-	-	-
Itiúba	4	-	1	1	2	-	-	-	-
Itororó	2	-	-	2	-	-	-	-	-
Ituaçu	-	-	-	-	-	-	-	-	-
Ituberá	1	-	-	-	1	-	-	-	-
Iuiú	1	-	-	-	-	-	-	1	-
Jaborandi	1	-	-	1	-	-	-	-	-
Jacaraci	-	-	-	-	-	-	-	-	-
Jacobina	6	-	3	1	1	-	-	1	-
Jaguaquara	6	-	2	1	3	-	-	-	-
Jaguarari	1	-	-	-	1	-	-	-	-
Jaguaripe	-	-	-	-	-	-	-	-	-
Jandaíra	-	-	-	-	-	-	-	-	-
Jequié	29	-	5	8	15	-	-	1	-
Jeremoabo	3	-	-	-	3	-	-	-	-
Jiquiriçá	2	-	-	1	1	-	-	-	-
Jitaúna	1	-	1	-	-	-	-	-	-
João Dourado	-	-	-	-	-	-	-	-	-
Juazeiro	17	-	5	4	6	-	-	2	-
Jucuruçu	-	-	-	-	-	-	-	-	-
Jussara	-	-	-	-	-	-	-	-	-
Jussari	1	-	1	-	-	-	-	-	-
Jussiape	-	-	-	-	-	-	-	-	-
Lafaiete Coutinho	1	-	1	-	-	-	-	-	-
Lagoa Real	-	-	-	-	-	-	-	-	-
Laje	2	-	1	-	1	-	-	-	-
Lajedão	1	-	1	-	-	-	-	-	-
Lajedinho	-	-	-	-	-	-	-	-	-
Lajedo do Tabocal	1	-	1	-	-	-	-	-	-
Lamarão	-	-	-	-	-	-	-	-	-
Lapão	2	-	-	1	-	-	1	-	-
Lauro de Freitas	15	-	2	6	7	-	-	-	-
Lençóis	1	-	-	-	1	-	-	-	-
Licínio de Almeida	2	-	1	-	-	-	-	1	-

Novo Triunfo	1	-	-	1	-	-	-	-	-
Olindina	4	-	-	2	-	-	1	1	-
Oliveira dos Brejinhos	2	-	-	1	-	-	-	1	-
Ouriçangas	1	-	-	-	1	-	-	-	-
Ourolândia	-	-	-	-	-	-	-	-	-
Palmas de Monte Alto	2	-	1	1	-	-	-	-	-
Palmeiras	-	-	-	-	-	-	-	-	-
Paramirim	1	-	-	-	1	-	-	-	-
Paratinga	1	-	-	-	-	-	-	1	-
Paripiranga	3	-	-	-	3	-	-	-	-
Pau Brasil	1	-	1	-	-	-	-	-	-
Paulo Afonso	10	-	3	3	4	-	-	-	-
Pé de Serra	-	-	-	-	-	-	-	-	-
Pedrao	-	-	-	-	-	-	-	-	-
Pedro Alexandre	2	-	1	1	-	-	-	-	-
Piatã	-	-	-	-	-	-	-	-	-
Pião Arcado	-	-	-	-	-	-	-	-	-
Pindaí	-	-	-	-	-	-	-	-	-
Pindobaçu	-	-	-	-	-	-	-	-	-
Pintadas	-	-	-	-	-	-	-	-	-
Piraí do Norte	-	-	-	-	-	-	-	-	-
Piripá	-	-	-	-	-	-	-	-	-
Piritiba	1	-	1	-	-	-	-	-	-
Planaltino	1	-	-	-	-	-	-	1	-
Planalto	2	-	1	1	-	-	-	-	-
Poções	2	-	-	-	2	-	-	-	-
Pojuca	2	-	-	-	-	-	-	2	-
Ponto Novo	5	-	-	5	-	-	-	-	-
Porto Seguro	14	1	2	6	3	-	-	2	-
Potiraguá	-	-	-	-	-	-	-	-	-
Prado	1	-	-	-	1	-	-	-	-
Presidente Dutra	-	-	-	-	-	-	-	-	-
Presidente Jânio Quadros	-	-	-	-	-	-	-	-	-
Presidente Tancredo Neves	2	-	-	1	-	-	-	-	1
Queimadas	1	-	-	1	-	-	-	-	-
Quijingue	1	-	1	-	-	-	-	-	-
Quixabeira	-	-	-	-	-	-	-	-	-
Rafael Jambeiro	2	-	1	-	-	-	-	1	-
Remanso	-	-	-	-	-	-	-	-	-
Retirolândia	1	-	-	1	-	-	-	-	-
Riachão das Neves	-	-	-	-	-	-	-	-	-
Riachão do Jacuípe	2	-	-	-	1	-	1	-	-
Riacho de Santana	2	-	1	1	-	-	-	-	-
Ribeira do Amparo	4	-	1	1	-	-	-	2	-
Ribeira do Pombal	5	-	1	3	-	-	-	1	-
Ribeirão do Largo	2	-	1	1	-	-	-	-	-
Rio de Contas	3	-	1	-	1	-	-	1	-
Rio do Antônio	1	-	-	1	-	-	-	-	-
Rio do Pires	1	-	1	-	-	-	-	-	-

Rio Real	3	-	1	2	-	-	-	-	-
Rodelas	1	-	1	-	-	-	-	-	-
Ruy Barbosa	4	-	1	2	1	-	-	-	-
Salinas da Margarida	-	-	-	-	-	-	-	-	-
Salvador	208	-	53	38	115	-	-	1	1
Santa Bárbara	2	-	1	-	1	-	-	-	-
Santa Brígida	-	-	-	-	-	-	-	-	-
Santa Cruz Cabrália	-	-	-	-	-	-	-	-	-
Santa Cruz da Vitória	-	-	-	-	-	-	-	-	-
Santa Inês	2	-	-	1	-	1	-	-	-
Santa Luzia	1	-	1	-	-	-	-	-	-
Santa Maria da Vitória	3	-	-	1	2	-	-	-	-
Santa Rita de Cássia	1	-	1	-	-	-	-	-	-
Santa Teresinha	1	-	1	-	-	-	-	-	-
Santaluz	2	-	-	1	-	-	-	1	-
Santana	1	-	-	1	-	-	-	-	-
Santanópolis	-	-	-	-	-	-	-	-	-
Santo Amaro	4	1	-	1	1	-	1	-	-
Santo Antônio de Jesus	10	-	3	3	3	-	-	-	1
Santo Estêvão	3	-	1	1	1	-	-	-	-
São Desidério	1	-	-	-	-	-	-	-	1
São Domingos	1	-	1	-	-	-	-	-	-
São Felipe	1	-	1	-	-	-	-	-	-
São Félix	-	-	-	-	-	-	-	-	-
São Félix do Coribe	1	-	-	-	1	-	-	-	-
São Francisco do Conde	3	-	1	-	1	-	-	1	-
São Gabriel	-	-	-	-	-	-	-	-	-
São Gonçalo dos Campos	-	-	-	-	-	-	-	-	-
São José da Vitória	-	-	-	-	-	-	-	-	-
São José do Jacuípe	2	-	-	1	-	-	-	1	-
São Miguel das Matas	1	-	1	-	-	-	-	-	-
São Sebastião do Passé	3	-	2	-	1	-	-	-	-
Sapeaçu	-	-	-	-	-	-	-	-	-
Sátiro Dias	1	-	-	-	-	-	-	1	-
Saubara	1	-	-	-	1	-	-	-	-
Saúde	1	-	1	-	-	-	-	-	-
Seabra	1	-	-	-	1	-	-	-	-
Sebastião Laranjeiras	-	-	-	-	-	-	-	-	-
Senhor do Bonfim	8	-	2	2	2	-	-	2	-
Sento Sé	2	-	1	-	1	-	-	-	-
Serra do Ramalho	9	-	1	1	1	-	-	6	-
Serra Dourada	-	-	-	-	-	-	-	-	-
Serra Preta	1	-	1	-	-	-	-	-	-
Serrinha	8	-	1	-	6	-	-	1	-
Serrolândia	1	-	-	-	1	-	-	-	-
Simões Filho	4	-	-	2	2	-	-	-	-
Sítio do Mato	-	-	-	-	-	-	-	-	-
Sítio do Quinto	-	-	-	-	-	-	-	-	-
Sobradinho	3	-	1	1	1	-	-	-	-

Souto Soares	1	-	1	-	-	-	-	-	-
Tabocas do Brejo Velho	-	-	-	-	-	-	-	-	-
Tanhaçu	1	-	1	-	-	-	-	-	-
Tanque Novo	-	-	-	-	-	-	-	-	-
Tanquinho	1	-	-	1	-	-	-	-	-
Taperoá	1	-	-	-	-	-	-	1	-
Tapiramutá	-	-	-	-	-	-	-	-	-
Teixeira de Freitas	22	-	2	7	13	-	-	-	-
Teodoro Sampaio	2	-	1	1	-	-	-	-	-
Teofilândia	-	-	-	-	-	-	-	-	-
Teolândia	-	-	-	-	-	-	-	-	-
Terra Nova	1	-	-	1	-	-	-	-	-
Tremedal	1	-	1	-	-	-	-	-	-
Tucano	8	-	2	3	1	-	-	2	-
Uauá	1	-	-	-	1	-	-	-	-
Ubaíra	1	-	-	-	1	-	-	-	-
Ubatuba	3	-	-	3	-	-	-	-	-
Ubatã	3	-	1	-	-	-	-	2	-
Uibaí	3	-	1	1	1	-	-	-	-
Umburanas	1	-	-	1	-	-	-	-	-
Una	1	-	-	-	1	-	-	-	-
Urandi	2	-	1	1	-	-	-	-	-
Uruçuca	2	-	1	1	-	-	-	-	-
Utinga	3	-	1	2	-	-	-	-	-
Valença	6	1	1	1	3	-	-	-	-
Valente	3	-	1	1	1	-	-	-	-
Várzea da Roça	2	-	1	-	-	-	-	1	-
Várzea do Poço	-	-	-	-	-	-	-	-	-
Várzea Nova	3	-	-	1	-	-	-	2	-
Varzedo	-	-	-	-	-	-	-	-	-
Vera Cruz	4	-	-	-	2	-	-	-	2
Vereda	-	-	-	-	-	-	-	-	-
Vitória da Conquista	39	1	9	11	13	-	-	5	-
Wagner	1	-	-	-	-	-	-	1	-
Wanderley	2	-	-	-	1	-	-	1	-
Wenceslau Guimarães	2	-	1	1	-	-	-	-	-
Xique-Xique	3	-	1	-	2	-	-	-	-

Fonte: SEC, MEC/INEP.

Elaboração: SEC/BA - SUPAV/CAI.

6.1.4.7 Número de estabelecimentos de ensino que oferecem água filtrada para consumo dos alunos por município, localização e dependência administrativa, Bahia 2009

Municípios	Número de Estabelecimentos					Rural			
	Total	Urbana Federal	Estadual	Municipal	Privada	Federal	Estadual	Municipal	Privada
Estado da Bahia	21.040	13	1.351	4.513	1.974	3	107	13.011	68
Abaíra	18	-	1	3	-	-	-	14	-
Abaré	49	-	1	5	-	-	1	42	-
Acajutiba	29	-	4	8	3	-	-	14	-
Adustina	8	-	-	3	1	-	-	4	-
Água Fria	27	-	1	4	1	-	-	21	-
Aiquara	11	-	1	5	-	-	-	5	-
Alagoinhas	144	-	25	36	34	-	-	49	-
Alcobaça	43	-	1	6	2	-	-	34	-
Almadina	16	-	1	6	1	-	-	8	-
Amargosa	46	-	3	10	4	-	1	28	-
Amélia Rodrigues	29	-	4	11	2	-	-	12	-
América Dourada	36	-	1	4	-	-	-	31	-
Anagé	65	-	2	3	-	-	-	60	-
Andaraí	38	-	1	8	2	-	-	27	-
Andorinha	44	-	1	5	3	-	1	34	-
Angical	44	-	2	8	-	-	1	33	-
Anguera	30	-	1	3	1	-	-	25	-
Antas	22	-	-	6	1	-	-	15	-
Antônio Cardoso	33	-	1	2	-	-	-	30	-
Antônio Gonçalves	28	-	2	5	1	-	1	19	-
Aporá	46	-	3	7	3	-	-	33	-
Apuarema	25	-	1	4	-	-	-	20	-
Araças	27	-	0	4	2	-	-	21	-
Aracatu	68	-	1	8	-	-	-	59	-
Araci	127	-	3	16	5	-	-	103	-
Aramari	19	-	2	2	2	-	-	13	-
Arataca	34	-	1	8	-	-	1	24	-
Aratuípe	37	-	1	10	2	-	-	24	-
Aurelino Leal	25	-	1	14	-	-	-	10	-
Baianópolis	44	-	1	8	-	-	-	35	-
Baixa Grande	44	-	4	4	2	-	-	34	-
Banzaê	33	-	1	5	-	-	1	26	-
Barra	107	-	5	13	2	-	-	87	-
Barra da Estiva	64	-	2	6	2	-	-	54	-
Barra do Choça	53	-	1	8	1	-	-	43	-
Barra do Mendes	18	-	2	5	2	-	-	9	-

Barra do Rocha	26	-	2	5	-	-	-	19	-
Barreiras	107	1	14	35	17	-	-	40	-
Barro Alto	28	-	1	7	-	-	-	20	-
Barrocas	40	-	1	5	-	-	-	34	-
Belmonte	44	-	1	14	2	-	-	27	-
Belo Campo	44	-	2	5	2	-	-	35	-
Biritinga	48	-	2	4	1	-	-	41	-
Boa Nova	40	-	1	7	1	-	-	31	-
Boa Vista do Tupim	53	-	1	7	1	-	2	42	-
Bom Jesus da Lapa	94	-	7	18	11	-	1	57	-
Bom Jesus da Serra	14	-	1	4	1	-	-	8	-
Boninal	28	-	1	3	-	-	-	24	-
Bonito	32	-	1	5	1	-	-	25	-
Boquira	86	-	4	4	1	-	-	77	-
Botuporã	49	-	1	8	-	-	-	40	-
Brejões	13	-	1	6	-	-	1	5	-
Brejolândia	18	-	2	5	-	-	1	10	-
Brotas de Macaúbas	50	-	1	4	-	-	-	45	-
Brumado	42	-	5	18	9	-	-	10	-
Buerarema	40	-	2	10	3	-	1	24	-
Buritirama	71	-	2	7	1	-	-	61	-
Caatiba	33	-	1	6	-	-	-	26	-
Cabaceiras do Paraguaçu	28	-	2	5	1	-	-	20	-
Cachoeira	60	-	5	8	6	-	3	37	1
Caculé	24	-	3	11	1	-	1	8	-
Caém	27	-	1	5	2	-	-	19	-
Caetanos	57	-	1	3	-	-	-	53	-
Caetité	62	-	6	14	10	-	-	32	-
Cafarnaum	25	-	2	6	2	-	-	15	-
Cairu	28	-	1	3	-	-	-	24	-
Caldeirão Grande	27	-	1	7	2	-	-	17	-
Camacan	49	-	2	15	8	-	-	24	-
Camaçari	136	1	6	77	32	-	-	15	5
Camamu	102	-	2	14	3	-	-	83	-
Campo Alegre de Lourdes	146	-	3	7	3	-	-	133	-
Campo Formoso	158	-	6	16	6	-	-	129	1
Canápolis	30	-	1	4	-	-	-	25	-
Canarana	24	-	2	6	3	-	-	13	-
Canavieiras	68	-	4	16	9	-	-	39	-
Candeal	31	-	1	4	1	-	-	24	1
Candeias	81	-	7	38	7	-	-	27	2
Candiba	14	-	2	5	1	-	-	6	-
Cândido Sales	59	-	2	11	2	-	-	44	-
Cansanção	85	-	2	10	3	-	1	69	-
Canudos	28	-	3	3	2	-	-	20	-
Capela do Alto Alegre	16	-	1	2	1	-	-	12	-
Capim Grosso	45	-	2	11	10	-	-	21	1
Caraíbas	10	-	1	2	-	-	-	7	-
Caravelas	33	-	2	21	2	-	-	8	-

Cardeal da Silva	11	-	1	8	1	-	-	1	-
Carinhanha	35	-	1	9	3	-	-	22	-
Casa Nova	207	-	4	12	2	-	-	189	-
Castro Alves	59	-	1	12	5	-	-	41	-
Catolândia	10	-	1	2	-	-	-	7	-
Catu	70	1	5	21	11	-	1	31	-
Caturama	33	-	1	2	-	-	-	30	-
Central	46	-	3	5	2	-	-	35	1
Chorrochó	44	-	1	5	-	-	3	35	-
Cícero Dantas	44	-	4	9	13	-	-	14	4
Cipó	34	-	2	7	2	-	-	23	-
Coaraci	45	-	3	15	6	-	-	21	-
Cocos	61	-	-	9	-	-	-	52	-
Conceição da Feira	41	-	5	8	6	-	-	22	-
Conceição do Almeida	37	-	5	4	3	-	-	25	-
Conceição do Coité	156	-	6	15	21	-	6	106	2
Conceição do Jacuípe	43	-	5	19	11	-	-	6	2
Conde	40	-	2	20	1	-	-	17	-
Condeúba	57	-	2	4	1	-	-	50	-
Contendas do Sincorá	17	-	1	6	-	-	-	10	-
Coração de Maria	58	-	4	4	4	-	1	45	-
Cordeiros	27	-	1	4	-	-	-	22	-
Coribe	31	-	1	5	-	-	-	25	-
Coronel João Sá	65	-	1	8	-	-	-	56	-
Correntina	63	-	3	5	3	-	2	50	-
Cotegipe	45	-	4	8	2	-	-	31	-
Cravolândia	18	-	1	4	-	-	-	13	-
Crisópolis	46	-	1	7	1	-	-	37	-
Cristópolis	36	-	-	3	-	-	-	33	-
Cruz das Almas	67	-	6	22	11	-	-	27	1
Curaçá	77	-	4	8	2	-	2	61	-
Dário Meira	28	-	1	7	2	-	-	18	-
Dias d'Ávila	42	-	2	20	15	-	-	5	-
Dom Basílio	35	-	1	3	-	-	-	31	-
Dom Macedo Costa	8	-	2	2	1	-	-	3	-
Elísio Medrado	27	-	1	5	2	-	-	19	-
Encruzilhada	23	-	1	5	3	-	-	13	1
Entre Rios	82	-	3	12	11	-	-	54	2
Érico Cardoso	52	-	1	4	-	-	-	47	-
Esplanada	73	-	2	15	5	-	-	50	1
Euclides da Cunha	172	-	5	21	15	-	-	131	-
Eunápolis	69	1	9	28	17	-	-	13	1
Fátima	12	-	2	3	1	-	-	6	-
Feira da Mata	22	-	1	4	-	-	1	16	-
Feira de Santana	407	-	71	105	115	-	10	105	1
Filadélfia	19	-	1	5	3	-	-	10	-
Firmino Alves	8	-	1	5	-	-	-	2	-
Floresta Azul	24	-	1	9	2	-	-	12	-
Formosa do Rio Preto	78	-	2	9	2	-	-	65	-

Gandu	55	-	3	16	9	-	-	27	-
Gavião	19	-	1	2	1	-	-	15	-
Gentio do Ouro	59	-	1	4	-	-	-	54	-
Glória	49	-	1	4	-	-	-	44	-
Gongogi	17	-	1	11	-	-	-	5	-
Governador Lomanto Júnior	17	-	1	5	1	-	-	10	-
Governador Mangabeira	35	-	2	7	1	-	-	25	-
Guajeru	11	-	2	3	-	-	-	6	-
Guanambi	53	-	7	31	14	1	-	0	-
Guaratinga	59	-	1	14	3	-	-	41	-
Heliópolis	28	-	0	3	2	-	-	23	-
Iaçu	65	-	2	17	3	-	-	43	-
Ibiassucê	34	-	3	2	-	-	-	29	-
Ibicaraí	40	-	6	20	6	-	1	7	-
Ibicoara	13	-	1	6	3	-	-	3	-
Ibicuí	32	-	1	12	1	-	-	18	-
Ibipeba	30	-	1	1	1	-	2	25	-
Ibipitanga	40	-	2	4	1	-	-	33	-
Ibiquera	13	-	1	3	1	-	-	8	-
Ibirapitanga	69	-	1	6	-	-	-	62	-
Ibirapuã	17	-	1	6	-	-	-	10	-
Ibirataia	53	-	2	13	3	-	-	35	-
Ibitiara	48	-	1	2	-	-	1	44	-
Ibititá	40	-	1	5	1	-	-	33	-
Ibotirama	34	-	6	15	3	-	-	10	-
Ichu	12	-	2	2	1	-	-	7	-
Igaporã	19	-	1	6	2	-	-	10	-
Igrapiúna	61	-	1	7	-	-	1	52	-
Iguaí	57	-	1	10	3	-	-	43	-
Ilhéus	106	-	21	32	36	-	3	14	-
Inhambupe	79	-	4	8	1	-	1	65	-
Ipecaetá	64	-	3	5	1	-	-	55	-
Ipiaú	47	-	4	19	7	-	1	15	1
Ipirá	97	-	4	21	5	-	-	67	-
Ipupiara	30	-	2	4	-	-	-	24	-
Irajuba	23	-	1	6	-	-	-	16	-
Iramaia	30	-	1	2	-	-	-	27	-
Iraquara	44	-	2	5	1	-	-	36	-
Irará	46	-	1	11	4	-	-	30	-
Irecê	58	-	6	17	20	-	-	13	2
Itabela	32	-	2	14	5	-	-	11	-
Itaberaba	102	-	6	30	14	-	-	52	-
Itabuna	174	-	19	78	45	-	-	32	-
Itacaré	23	-	2	9	2	-	-	9	1
Itaeté	28	-	2	7	-	-	-	19	-
Itagi	34	-	3	8	1	-	-	22	-
Itagibá	30	-	1	7	2	-	-	20	-
Itagimirim	11	-	1	6	1	-	-	3	-
Itaguaçu da Bahia	57	-	1	2	-	-	-	54	-

Itaju do Colônia	23	-	-	7	-	-	-	16	-
Itajuípe	48	-	2	19	2	-	-	25	-
Itamaraju	94	-	6	24	10	-	-	54	-
Itamari	21	-	1	8	-	-	-	12	-
Itambé	49	-	2	24	1	-	-	22	-
Itanagra	18	-	1	7	-	-	-	10	-
Itanhém	39	-	2	16	2	-	-	19	-
Itaparica	25	-	3	19	2	-	-	1	-
Itapé	17	-	1	9	1	-	-	6	-
Itapebi	27	-	2	9	2	-	-	14	-
Itapetinga	62	1	5	29	14	-	-	13	-
Itapicuru	81	-	1	4	1	-	-	75	-
Itapitanga	27	-	1	9	1	-	-	16	-
Itaquara	21	-	1	5	2	-	-	13	-
Itarantim	32	-	1	13	2	-	-	16	-
Itatim	33	-	1	10	2	-	-	20	-
Itiruçu	22	-	2	10	2	-	1	6	1
Itiúba	80	-	3	9	2	-	-	65	1
Itororó	34	-	2	19	2	-	-	11	-
Ituaçu	82	-	1	3	1	-	-	77	-
Ituberá	60	-	1	20	4	-	-	35	-
Iuiú	27	-	1	5	1	-	-	20	-
Jaborandi	13	-	1	3	-	-	-	9	-
Jacaraci	23	-	1	9	-	-	-	13	-
Jacobina	91	-	10	20	24	-	-	37	-
Jaguaquara	79	-	5	19	10	-	-	45	-
Jaguarari	61	-	3	7	4	-	2	45	-
Jaguaripe	44	-	1	3	1	-	-	39	-
Jandaíra	24	-	1	2	-	-	-	21	-
Jequié	157	-	16	36	56	-	-	49	-
Jeremoabo	109	-	3	17	5	-	-	84	-
Jiquiriçá	26	-	2	3	1	-	-	20	-
Jitaúna	57	-	2	11	2	-	-	42	-
João Dourado	22	-	2	9	1	-	-	10	-
Juazeiro	173	-	22	45	38	-	1	66	1
Jucuruçu	59	-	1	10	-	-	-	48	-
Jussara	27	-	1	1	2	-	-	23	-
Jussari	19	-	1	7	-	-	-	11	-
Jussiape	13	-	1	5	1	-	1	5	-
Lafaiete Coutinho	10	-	1	3	1	-	-	5	-
Lagoa Real	37	-	1	4	-	-	-	32	-
Laje	43	-	3	5	1	-	-	34	-
Lajedão	12	-	1	7	-	-	-	4	-
Lajedinho	17	-	1	3	-	-	-	13	-
Lajedo do Tabocal	20	-	1	8	1	-	-	10	-
Lamarão	27	-	1	3	1	-	-	22	-
Lapão	31	-	1	7	1	-	-	22	-
Lauro de Freitas	94	-	8	76	10	-	-	0	-
Lençóis	19	-	2	3	2	-	-	12	-

Licínio de Almeida	40	-	3	6	3	-	-	28	-
Livramento de N Senhora	109	-	4	18	4	-	-	83	-
Luis Eduardo Magalhães	34	-	2	15	13	-	-	4	-
Macajuba	14	-	1	4	-	-	-	9	-
Macarani	23	-	1	14	-	-	-	8	-
Macaúbas	145	-	4	6	3	-	1	131	-
Macururé	16	-	1	3	-	-	-	12	-
Madre de Deus	11	-	2	6	3	-	-	0	-
Maetinga	11	-	1	2	-	-	-	8	-
Maiquinique	16	-	1	7	1	-	-	7	-
Mairi	50	-	2	7	6	-	-	35	-
Malhada	37	-	2	2	-	-	-	33	-
Malhada de Pedras	26	-	1	4	-	-	-	21	-
Manoel Vitorino	41	-	1	5	-	-	-	35	-
Mansidão	40	-	0	4	1	-	-	35	-
Maracás	56	-	3	13	3	-	-	37	-
Maragogipe	81	-	3	15	5	-	3	55	-
Maraú	72	-	2	2	-	-	-	68	-
Marcionílio Souza	25	-	1	7	1	-	-	16	-
Mascote	16	-	2	8	-	-	-	6	-
Mata de São João	40	-	3	15	7	-	1	12	2
Matina	22	-	1	3	1	-	-	17	-
Medeiros Neto	43	-	3	23	5	-	-	12	-
Miguel Calmon	59	-	2	15	4	-	-	38	-
Milagres	15	-	1	9	-	-	-	5	-
Mirangaba	33	-	1	4	-	-	-	28	-
Mirante	24	-	1	3	-	-	-	20	-
Monte Santo	158	-	1	9	3	-	1	144	-
Morpará	28	-	2	5	-	-	-	21	-
Morro do Chapéu	93	-	4	12	5	-	2	70	-
Mortugaba	37	-	2	6	1	-	-	28	-
Mucugê	34	-	1	4	-	-	-	29	-
Mucuri	45	-	2	23	7	-	-	13	-
Mulungu do Morro	8	-	1	2	-	-	-	5	-
Mundo Novo	44	-	3	8	2	-	-	30	1
Muniz Ferreira	21	-	3	5	-	-	-	13	-
Muquém de São Francisco	20	-	1	2	-	-	-	17	-
Muritiba	33	-	2	7	5	-	1	18	-
Mutuípe	46	-	2	6	3	-	-	35	-
Nazaré	50	-	3	23	7	-	-	17	-
Nilo Peçanha	50	-	1	5	-	-	-	44	-
Nordestina	27	-	1	5	1	-	-	20	-
Nova Canaã	55	-	1	9	1	-	-	44	-
Nova Fátima	18	-	1	6	2	-	-	9	-
Nova Ibiá	31	-	1	4	-	-	-	26	-
Nova Itarana	11	-	1	2	-	-	-	8	-
Nova Redenção	23	-	2	3	1	-	-	17	-
Nova Soure	51	-	4	9	2	-	-	36	-
Nova Viçosa	39	-	3	19	3	-	-	14	-

Novo Horizonte	28	-	-	2	-	-	-	26	-
Novo Triunfo	31	-	1	5	-	-	-	25	-
Olindina	57	-	-	12	2	-	1	42	-
Oliveira dos Brejinhos	79	-	2	3	2	-	-	72	-
Ouriçangas	16	-	1	6	1	-	-	8	-
Ourolândia	28	-	1	7	1	-	-	18	1
Palmas de Monte Alto	66	-	1	9	2	-	-	54	-
Palmeiras	24	-	2	3	1	-	-	17	1
Paramirim	51	-	2	8	4	-	-	37	-
Paratinga	69	-	3	12	-	-	-	54	-
Paripiranga	22	-	2	5	3	-	1	11	-
Pau Brasil	15	-	2	5	-	-	-	8	-
Paulo Afonso	75	-	7	23	10	-	-	35	-
Pé de Serra	39	-	1	4	3	-	-	31	-
Pedrao	25	-	1	2	-	-	-	22	-
Pedro Alexandre	60	-	1	4	-	-	-	55	-
Piatã	21	-	1	6	-	-	-	13	1
Pilão Arcado	203	-	2	4	4	-	-	192	1
Pindaí	29	-	2	9	1	-	-	16	1
Pindobaçu	42	-	2	6	2	-	1	28	3
Pintadas	18	-	1	4	-	-	-	13	-
Piraí do Norte	43	-	1	4	-	-	-	38	-
Piripá	30	-	1	4	-	-	-	25	-
Piritiba	44	-	3	6	3	-	-	32	-
Planaltino	21	-	1	5	-	-	-	15	-
Planalto	32	-	3	9	1	-	-	19	-
Poções	43	-	6	20	6	-	-	11	-
Pojuca	30	-	4	10	4	-	-	12	-
Ponto Novo	47	-	1	8	2	-	-	36	-
Porto Seguro	130	1	7	42	11	-	1	65	3
Potiraguá	23	-	2	7	2	-	1	11	-
Prado	49	-	2	13	4	-	4	26	-
Presidente Dutra	37	-	2	6	2	-	-	27	-
Presidente Jânio Quadros	61	-	1	3	-	-	-	57	-
Presidente Tancredo Neves	79	-	1	12	-	-	-	65	1
Queimadas	62	-	3	11	3	-	-	45	-
Quijingue	80	-	1	7	-	-	1	71	-
Quixabeira	24	-	1	4	2	-	-	17	-
Rafael Jambeiro	55	-	1	4	-	-	1	49	-
Remanso	128	-	2	20	4	-	-	102	-
Retirolândia	32	-	3	3	2	-	-	24	-
Riachão das Neves	63	-	1	7	-	-	-	55	-
Riachão do Jacuípe	62	-	3	11	13	-	3	32	-
Riacho de Santana	33	-	4	7	1	-	-	21	-
Ribeira do Amparo	53	-	1	3	-	-	-	49	-
Ribeira do Pombal	55	-	4	19	8	-	-	23	1
Ribeirão do Largo	57	-	1	6	-	-	-	50	-
Rio de Contas	37	-	3	3	2	-	1	28	-
Rio do Antônio	24	-	2	4	-	-	-	18	-

Rio do Pires	25	-	2	5	1	-	-	17	-
Rio Real	68	-	5	18	2	-	1	42	-
Rodelas	19	-	5	4	-	-	3	7	-
Ruy Barbosa	54	-	4	15	4	-	-	31	-
Salinas da Margarida	18	-	1	10	1	-	-	6	-
Salvador	1.087	2	243	394	436	-	-	9	3
Santa Bárbara	51	-	3	3	2	-	-	43	-
Santa Brígida	43	-	-	4	-	-	-	39	-
Santa Cruz Cabrália	37	-	2	15	3	-	-	17	-
Santa Cruz da Vitória	12	-	1	5	-	-	-	6	-
Santa Inês	18	-	2	7	3	1	-	5	-
Santa Luzia	38	-	2	6	2	-	-	28	-
Santa Maria da Vitória	84	-	2	15	5	-	-	62	-
Santa Rita de Cássia	74	-	5	13	2	-	-	54	-
Santa Teresinha	8	-	1	2	1	-	-	4	-
Santaluz	59	-	3	6	8	-	1	41	-
Santana	44	-	3	8	2	-	1	30	-
Santanópolis	30	-	1	3	1	-	-	25	-
Santo Amaro	77	1	4	23	11	-	1	37	-
Santo Antônio de Jesus	83	-	15	17	28	-	-	22	1
Santo Estêvão	59	-	5	11	11	-	-	32	-
São Desidério	53	-	3	8	-	-	-	41	1
São Domingos	14	-	2	2	2	-	-	7	1
São Felipe	19	-	2	9	2	-	-	6	-
São Félix	28	-	1	7	4	-	-	16	-
São Félix do Coribe	15	-	1	5	2	-	-	7	-
São Francisco do Conde	50	-	2	17	2	-	-	29	-
São Gabriel	26	-	1	8	3	-	-	14	-
São Gonçalo dos Campos	62	-	8	6	7	-	-	41	-
São José da Vitória	8	-	-	3	-	-	-	5	-
São José do Jacuípe	24	-	1	6	2	-	-	15	-
São Miguel das Matas	21	-	1	5	-	-	-	15	-
São Sebastião do Passé	52	-	3	13	8	-	-	28	-
Sapeaçu	42	-	2	10	4	-	-	26	-
Sátiro Dias	46	-	2	4	-	-	-	40	-
Saubara	16	-	-	9	5	-	-	2	-
Saúde	35	-	2	5	2	-	-	26	-
Seabra	69	-	6	10	4	-	1	48	-
Sebastião Laranjeiras	28	-	1	4	-	-	-	23	-
Senhor do Bonfim	103	-	9	22	25	1	3	42	1
Sento Sé	79	-	2	8	1	-	1	67	-
Serra do Ramalho	36	-	-	3	1	-	-	32	-
Serra Dourada	48	-	2	6	2	-	-	38	-
Serra Preta	41	-	3	4	1	-	-	33	-
Serrinha	166	-	9	27	16	-	3	111	-
Serrolândia	20	-	1	10	1	-	-	8	-
Simões Filho	84	1	10	64	6	-	-	3	-
Sítio do Mato	39	-	2	7	2	-	1	27	-
Sítio do Quinto	32	-	1	4	-	-	-	27	-

Sobradinho	21	-	3	8	3	-	-	6	1
Souto Soares	31	-	2	2	1	-	-	26	-
Tabocas do Brejo Velho	51	-	1	4	-	-	-	46	-
Tanhaçu	85	-	3	8	3	-	-	71	-
Tanque Novo	55	-	2	8	-	-	-	45	-
Tanquinho	16	-	1	4	2	-	-	9	-
Taperoá	64	-	2	10	-	-	-	52	-
Tapiramutá	26	-	2	8	1	-	-	15	-
Teixeira de Freitas	95	-	9	50	26	-	-	10	-
Teodoro Sampaio	14	-	2	4	1	-	-	7	-
Teofilândia	48	-	1	8	4	-	-	35	-
Teolândia	40	-	1	6	3	-	-	29	1
Terra Nova	23	-	1	14	2	-	-	6	-
Tremedal	75	-	1	5	-	-	-	69	-
Tucano	102	-	3	8	6	-	-	85	-
Uauá	66	-	3	5	4	-	3	48	3
Ubaíra	61	-	2	7	3	-	-	49	-
Ubaitaba	35	-	2	13	5	-	-	15	-
Ubatã	47	-	4	16	4	-	-	23	-
Uibaí	35	-	1	6	1	-	-	27	-
Umburanas	12	-	-	4	2	-	-	6	-
Una	62	-	2	9	3	-	-	48	-
Urandi	23	-	2	6	-	-	-	15	-
Uruçuca	47	-	2	7	1	-	-	37	-
Utinga	31	-	2	12	3	-	-	14	-
Valença	151	2	4	30	11	-	-	104	-
Valente	50	-	3	10	2	-	2	33	-
Várzea da Roça	27	-	1	3	2	-	-	21	-
Várzea do Poço	13	-	1	5	2	-	-	5	-
Várzea Nova	17	-	1	6	2	-	-	8	-
Varzedo	25	-	1	4	2	-	-	18	-
Vera Cruz	71	-	5	13	7	-	1	39	6
Vereda	20	-	1	2	-	-	1	16	-
Vitória da Conquista	285	1	29	56	52	-	1	146	-
Wagner	22	-	2	7	1	-	-	12	-
Wanderley	45	-	2	7	2	-	-	34	-
Wenceslau Guimarães	89	-	1	12	3	-	-	73	-
Xique-Xique	152	-	3	27	3	-	-	119	-

Fonte: SEC, MEC/INEP.

Elaboração: SEC/BA - SUPAV/CAI.

6.1.4.8 Número de estabelecimentos de ensino por tipo de abastecimento de água, município e dependência administrativa. Bahia 2009

Municípios	Dependência Administrativa	Tipo de Abastecimento				
		Poço Artesiano	Cacimba/Cisterna/Poço	Fonte/Rio/Igarepé/Riacho/Córrego	Inexistente	Rede Pública
Estado da Bahia	Total	2.902	4.205	2721	285	12.143
Abaira	Estadual	-	-	-	-	1
	Municipal	-	-	-	-	17
Total:		-	-	-	-	18
Abare	Estadual	-	-	-	-	2
	Municipal	1	20	8	18	
Total:		1	20	8	-	20
Acajutiba	Estadual	-	-	-	-	4
	Municipal	-	8	-	-	16
	Particular	-	2	-	-	3
Total:		-	10	-	-	23
Adustina	Estadual	-	-	-	-	1
	Municipal	-	5	-	-	3
	Particular	-	-	-	-	1
Total:		-	5	-	-	5
Agua Fria	Estadual	-	-	-	-	1
	Municipal	8	3	-	-	15
	Particular	-	-	-	-	1
Total:		8	3	-	-	17
Aiquara	Estadual	-	-	-	-	1
	Municipal	1	1	3	-	5
Total:		1	1	3	-	6
Alagoinhas	Estadual	-	-	-	-	29
	Municipal	8	-	4	2	75
	Particular	3	-	-	-	34
Total:		11	-	4	2	138
Alcobaca	Estadual	-	-	-	-	1
	Municipal	14	9	-	1	19
	Particular	1	-	-	-	1
Total:		15	9	-	1	21
Almadina	Estadual	-	-	-	-	1
	Municipal	-	-	8	-	6
	Particular	-	-	-	-	1
Total:		-	-	8	-	8
Amargosa	Estadual	-	-	-	-	4
	Municipal	-	7	8	-	23
	Particular	-	-	-	-	4

Total:		-	7	8	-	31
Amelia Rodrigues	Estadual	-	2	-	-	4
	Municipal	4	4	1	-	19
	Particular	-	-	-	-	3
Total:		4	6	1	-	26
America Dourada	Estadual	-	-	-	-	1
	Municipal	11	-	-	1	23
Total:		11	-	-	1	24
Anage	Estadual	-	-	-	-	2
	Municipal	-	31	31	-	6
Total:		-	31	31	-	8
Andarai	Estadual	-	-	-	-	2
	Municipal	20	1	5	1	9
	Particular	-	-	-	-	2
Total:		20	1	5	1	13
Andorinha	Estadual	-	1	-	-	1
	Municipal	-	30	-	-	10
	Particular	-	-	-	-	3
Total:		-	31	-	-	14
Angical	Estadual	1	-	-	-	3
	Municipal	16	1	6	-	21
Total:		17	1	6	-	24
Anguera	Estadual	-	-	-	-	1
	Municipal	-	20	-	-	9
	Particular	-	-	-	-	1
Total:		-	20	-	-	11
Antas	Estadual	-	-	-	-	1
	Municipal	-	-	-	-	21
	Particular	-	-	-	-	1
Total:		-	-	-	-	23
Antonio Cardoso	Estadual	-	-	-	-	1
	Municipal	2	9	5	-	18
Total:		2	9	5	-	19
Antonio Goncalves	Estadual	-	1	-	-	2
	Municipal	-	5	5	-	14
	Particular	-	1	-	-	1
Total:		-	7	5	-	17
Apora	Estadual	-	-	-	-	3
	Municipal	-	1	1	2	36
	Particular	-	1	-	-	2
Total:		-	2	1	2	41
Apuarema	Estadual	-	-	-	-	1
	Municipal	-	4	11	1	8
Total:		-	4	11	1	9
Aracas	Estadual	-	-	-	-	1
	Municipal	15	3	-	-	7
	Particular	-	-	-	-	2
Total:		15	3	-	-	10
Aracatu	Estadual	-	-	-	-	1

	Municipal	4	55	2	-	8
Total:		4	55	2	-	9
Araci	Estadual	-	-	-	-	3
	Municipal	5	58	1	9	47
	Particular	-	-	-	-	5
Total:		5	58	1	9	55
Aramari	Estadual	-	-	-	-	2
	Municipal	8	1	1	-	5
	Particular	-	-	-	-	2
Total:		8	1	1	-	9
Arataca	Estadual	-	-	1	-	1
	Municipal	1	1	24	-	7
Total:		1	1	25	-	8
Aratuípe	Estadual	-	-	-	-	1
	Municipal	18	1	2	-	13
	Particular	-	-	-	-	2
Total:		18	1	2	-	16
Aurelino Leal	Estadual	-	-	-	-	2
	Municipal	-	1	9	-	16
Total:		-	1	9	-	18
Baianópolis	Estadual	-	-	-	-	1
	Municipal	16	1	2	2	28
Total:		16	1	2	2	29
Baixa Grande	Estadual	-	-	-	-	4
	Municipal	-	31	-	-	7
	Particular	-	-	-	-	2
Total:		-	31	-	-	13
Banzaé	Estadual	1	-	-	-	1
	Municipal	15	-	1	-	15
Total:		16	-	1	-	16
Barra	Estadual	-	-	-	-	5
	Municipal	5	24	42	1	35
	Particular	-	-	-	-	2
Total:		5	24	42	1	42
Barra Da Estiva	Estadual	-	-	-	-	2
	Municipal	5	4	17	3	34
	Particular	-	-	-	-	2
Total:		5	4	17	3	38
Barra Do Choca	Estadual	-	-	-	-	1
	Municipal	-	29	1	-	21
	Particular	-	-	-	-	1
Total:		-	29	1	-	23
Barra Do Mendes	Estadual	-	-	-	-	2
	Municipal	3	1	-	-	12
	Particular	-	-	-	-	2
Total:		3	1	-	-	16
Barra Do Rocha	Estadual	-	-	1	-	2
	Municipal	2	12	4	-	8
Total:		2	12	5	-	10

Barreiras	Estadual	-	-	-	-	15
	Federal	1	-	-	-	1
	Municipal	17	1	14	1	47
	Particular	-	-	1	-	17
Total:		18	1	15	1	80
Barro Alto	Estadual	-	-	-	-	1
	Municipal	5	1	-	2	21
Total:		5	1	-	2	22
Barrocas	Estadual	-	-	-	-	1
	Municipal	-	38	-	-	35
Total:		-	38	-	-	36
Belmonte	Estadual	-	-	-	-	1
	Municipal	7	1	18	-	15
	Particular	-	-	-	-	2
Total:		7	1	18	-	18
Belo Campo	Estadual	-	2	-	-	-
	Municipal	27	8	5	-	-
	Particular	-	2	-	-	-
Total:		27	12	5	-	-
Biritinga	Estadual	-	-	-	-	2
	Municipal	39	1	-	-	5
	Particular	-	-	-	-	1
Total:		39	1	-	-	8
Boa Nova	Estadual	-	-	-	-	1
	Municipal	-	4	11	1	23
	Particular	-	-	-	-	1
Total:		-	4	11	1	25
Boa Vista Do Tupim	Estadual	-	-	-	1	2
	Municipal	2	5	20	3	19
	Particular	-	-	-	-	1
Total:		2	5	20	4	22
Bom Jesus Da Lapa	Estadual	-	-	-	-	9
	Municipal	26	10	14	-	33
	Particular	-	-	-	-	11
Total:		26	10	14	-	53
Bom Jesus Da Serra	Estadual	-	-	-	-	1
	Municipal	-	2	5	-	5
	Particular	-	-	-	-	1
Total:		-	2	5	-	7
Boninal	Estadual	-	-	-	-	1
	Municipal	8	-	-	-	21
Total:		8	-	-	-	22
Bonito	Estadual	-	-	-	-	1
	Municipal	3	2	1	-	24
	Particular	-	-	-	-	1
Total:		3	2	1	-	26
Boquira	Estadual	1	1	-	-	4
	Municipal	17	3	22	4	36
	Particular	1	-	-	-	1

Total:		19	4	22	4	41
Botupora	Estadual	-	-	-	-	1
	Municipal	35	3	-	-	11
Total:		35	3	-	-	12
Brejoes	Estadual	-	-	-	-	2
	Municipal	1	-	-	-	10
Total:		1	-	-	-	12
Brejolandia	Estadual	1	-	-	-	2
	Municipal	5	1	-	-	9
Total:		6	1	-	-	11
Brotas De Macaubas	Estadual	-	-	-	-	1
	Municipal	21	11	3	-	16
Total:		21	11	3	-	17
Brumado	Estadual	-	-	-	-	5
	Municipal	4	-	-	-	24
	Particular	1	-	-	-	9
Total:		5	-	-	-	38
Buerarema	Estadual	-	-	1	-	2
	Municipal	1	3	20	3	11
	Particular	-	-	-	-	3
Total:		1	3	21	3	16
Buritirama	Estadual	-	-	-	-	2
	Municipal	25	39	2	-	7
	Particular	-	-	-	-	1
Total:		25	39	2	-	10
Caatiba	Estadual	-	-	-	-	1
	Municipal	-	-	24	-	8
Total:		-	-	24	-	9
Cabaceiras Do Paraguacu	Estadual	-	-	-	-	2
	Municipal	2	15	3	-	8
	Particular	-	-	-	-	1
Total:		2	15	3	-	11
Cachoeira	Estadual	-	-	-	-	8
	Municipal	5	11	2	-	27
	Particular	1	-	-	-	6
Total:		6	11	2	-	41
Cacule	Estadual	-	-	1	-	4
	Municipal	-	-	1	-	19
	Particular	-	-	-	-	1
Total:		-	-	2	-	24
Caem	Estadual	-	-	-	-	1
	Municipal	1	11	1	-	12
	Particular	-	-	-	-	2
Total:		1	11	1	-	15
Caetanos	Estadual	-	-	-	-	1
	Municipal	3	22	31	-	1
Total:		3	22	31	-	2
Caetite	Estadual	-	-	-	-	6
	Municipal	14	7	1	3	25

	Particular	1	-	-	-	9
Total:		15	7	1	3	40
Cafarnaum	Estadual	-	-	-	-	2
	Municipal	12	-	-	-	12
	Particular	-	-	-	-	2
Total:		12	-	-	-	16
Cairu	Estadual	-	-	-	-	1
	Municipal	2	1	4	-	22
Total:		2	1	4	-	23
Caldeirao Grande	Estadual	-	-	-	-	1
	Municipal	2	2	-	-	21
	Particular	-	-	-	-	2
Total:		2	2	-	-	24
Camacan	Estadual	-	-	-	-	3
	Municipal	4	7	10	-	18
	Particular	-	-	-	-	8
Total:		4	7	10	-	29
Camacari	Estadual	-	-	-	-	6
	Federal	-	-	-	-	1
	Municipal	1	-	-	-	93
	Particular	1	-	-	-	37
Total:		2	-	-	-	137
Camamu	Estadual	-	-	-	-	2
	Municipal	3	20	41	1	36
	Particular	-	-	-	-	3
Total:		3	20	41	1	41
Campo Alegre De Lourdes	Estadual	3	1	-	-	-
	Municipal	2	142	-	-	-
	Particular	2	1	-	-	-
Total:		7	144	-	-	-
Campo Formoso	Estadual	-	-	-	-	6
	Municipal	38	33	9	-	78
	Particular	-	-	1	-	7
Total:		38	33	10	-	91
Canapolis	Estadual	-	-	-	-	1
	Municipal	19	1	1	-	11
Total:		19	1	1	-	12
Canarana	Estadual	-	-	-	-	2
	Municipal	6	1	1	-	13
	Particular	-	-	-	-	3
Total:		6	1	1	-	18
Canavieiras	Estadual	-	-	-	-	4
	Municipal	8	16	9	-	23
	Particular	2	-	-	-	7
Total:		10	16	9	-	34
Candeal	Estadual	-	-	-	-	2
	Municipal	-	8	12	-	8
	Particular	-	-	-	-	2
Total:		-	8	12	-	12

Candeias	Estadual	1	-	-	-	6
	Municipal	-	1	-	1	66
	Particular	-	-	-	-	10
Total:		1	1	-	1	82
Candiba	Estadual	-	-	-	-	2
	Municipal	5	-	-	-	7
	Particular	-	-	-	-	1
Total:		5	-	-	-	10
Candido Sales	Estadual	-	-	-	-	2
	Municipal	26	21	2	-	15
	Particular	-	-	-	-	2
Total:		26	21	2	-	19
Cansancao	Estadual	-	2	-	-	3
	Municipal	4	22	4	3	52
	Particular	-	-	-	-	3
Total:		4	24	4	3	58
Canudos	Estadual	-	-	-	-	3
	Municipal	1	21	1	-	4
	Particular	-	-	-	-	2
Total:		1	21	1	-	9
Capela Do Alto Alegre	Estadual	-	-	-	-	1
	Municipal	-	14	-	-	10
	Particular	-	1	-	-	1
Total:		-	15	-	-	12
Capim Grosso	Estadual	-	-	-	-	2
	Municipal	-	16	-	-	17
	Particular	-	2	-	-	10
Total:		-	18	-	-	29
Caraibas	Estadual	-	-	-	-	1
	Municipal	-	5	-	-	4
Total:		-	5	-	-	5
Caravelas	Estadual	-	-	-	-	2
	Municipal	3	5	-	1	22
	Particular	-	-	-	-	2
Total:		3	5	-	1	26
Cardeal Da Silva	Estadual	-	-	-	-	1
	Municipal	-	-	-	-	9
	Particular	-	-	-	-	1
Total:		-	-	-	-	11
Carinhanha	Estadual	-	-	-	-	2
	Municipal	16	1	2	-	16
	Particular	-	-	-	-	3
Total:		16	1	2	-	21
Casa Nova	Estadual	-	-	-	-	4
	Municipal	5	50	136	2	27
	Particular	-	-	-	-	2
Total:		5	50	136	2	33
Castro Alves	Estadual	-	-	-	-	1
	Municipal	11	10	3	-	30

	Particular	-	-	-	-	5
Total:		11	10	3	-	36
Catolandia	Estadual	-	-	-	-	1
	Municipal	4	-	1	-	9
Total:		4	-	1	-	10
Catu	Estadual	1	-	-	-	7
	Federal	1	-	-	-	-
	Municipal	11	2	6	-	35
	Particular	-	-	-	-	11
Total:		13	2	6	-	53
Caturama	Estadual	-	-	-	-	1
	Municipal	10	2	-	14	7
Total:		10	2	-	14	8
Central	Estadual	-	1	-	-	3
	Municipal	4	3	-	-	35
	Particular	-	1	-	-	3
Total:		4	5	-	-	41
Chorrocho	Estadual	1	2	-	-	3
	Municipal	-	7	1	26	6
Total:		1	9	1	26	9
Cicero Dantas	Estadual	-	-	-	-	4
	Municipal	12	-	-	-	11
	Particular	5	-	-	-	13
Total:		17	-	-	-	28
Cipo	Estadual	-	-	-	-	2
	Municipal	18	-	-	-	14
	Particular	-	-	-	-	2
Total:		18	-	-	-	18
Coaraci	Estadual	-	-	-	-	3
	Municipal	5	3	14	-	19
	Particular	-	-	-	-	6
Total:		5	3	14	-	28
Cocos	Estadual	-	-	-	-	1
	Municipal	6	-	44	-	12
Total:		6	-	44	-	13
Conceicao Da Feira	Estadual	-	-	-	-	5
	Municipal	3	1	-	-	26
	Particular	-	-	-	-	6
Total:		3	1	-	-	37
Conceicao Do Almeida	Estadual	-	1	-	-	5
	Municipal	16	7	1	-	5
	Particular	-	1	-	-	3
Total:		16	9	1	-	13
Conceicao Do Coite	Estadual	-	1	-	-	12
	Municipal	-	53	-	1	86
	Particular	1	4	-	-	23
Total:		1	58	-	1	121
Conceicao Do Jacuipe	Estadual	-	5	-	-	2
	Municipal	1	16	-	-	10

	Particular	3	6	-	-	6
Total:		4	27	-	-	18
Conde	Estadual	-	-	-	-	2
	Municipal	3	2	6	-	28
	Particular	-	-	-	-	1
Total:		3	2	6	-	31
Condeuba	Estadual	-	-	-	-	2
	Municipal	1	43	-	-	10
	Particular	-	-	-	-	1
Total:		1	43	-	-	13
Contendas Do Sincora	Estadual	-	-	-	-	1
	Municipal	-	-	6	-	10
Total:		-	-	6	-	11
Coracao De Maria	Estadual	-	2	-	-	5
	Municipal	1	37	-	2	10
	Particular	-	-	-	-	4
Total:		1	39	-	2	19
Cordeiros	Estadual	-	-	-	-	1
	Municipal	1	6	2	-	17
Total:		1	6	2	-	18
Coribe	Estadual	-	-	-	-	1
	Municipal	7	4	-	-	20
Total:		7	4	-	-	21
Coronel Joao Sa	Estadual	-	1	-	-	1
	Municipal	3	53	-	-	12
Total:		3	54	-	-	13
Correntina	Estadual	-	-	1	-	4
	Municipal	7	1	33	-	16
	Particular	-	-	-	-	3
Total:		7	1	34	-	23
Cotegipe	Estadual	-	-	-	-	4
	Municipal	8	4	13	1	14
	Particular	-	-	-	-	2
Total:		8	4	13	1	20
Cravolandia	Estadual	-	-	-	-	1
	Municipal	-	1	8	-	8
Total:		-	1	8	-	9
Crisopolis	Estadual	-	-	-	-	1
	Municipal	7	7	-	-	30
	Particular	-	-	-	-	1
Total:		7	7	-	-	32
Cristopolis	Estadual	-	-	-	-	1
	Municipal	29	-	-	-	8
Total:		29	-	-	-	9
Cruz Das Almas	Estadual	1	-	-	-	6
	Municipal	9	12	-	-	31
	Particular	4	1	-	-	11
Total:		14	13	-	-	48
Curaca	Estadual	-	-	-	-	7

	Municipal	4	22	16	-	32
	Particular	-	-	-	-	2
Total:		4	22	16	-	41
Dario Meira	Estadual	-	-	-	-	1
	Municipal	1	15	-	-	9
	Particular	-	-	-	-	2
Total:		1	15	-	-	12
Dias D'Avila	Estadual	2	-	-	-	2
	Municipal	4	-	-	-	27
	Particular	2	-	-	-	14
Total:		8	-	-	-	43
Dom Basilio	Estadual	-	-	-	-	1
	Municipal	3	11	4	-	18
Total:		3	11	4	-	19
Dom Macedo Costa	Estadual	-	-	-	-	2
	Municipal	-	1	2	-	2
	Particular	-	-	-	-	1
Total:		-	1	2	-	5
Elisio Medrado	Estadual	-	-	-	-	1
	Municipal	-	17	-	-	7
	Particular	-	-	-	-	2
Total:		-	17	-	-	10
Encruzilhada	Estadual	-	-	-	-	1
	Municipal	-	-	-	-	18
	Particular	1	-	-	-	3
Total:		1	-	-	-	22
Entre Rios	Estadual	-	-	-	-	3
	Municipal	12	27	8	4	22
	Particular	1	-	-	-	13
Total:		13	27	8	4	38
Erico Cardoso	Estadual	-	-	-	-	1
	Municipal	3	-	14	-	34
Total:		3	-	14	-	35
Esplanada	Estadual	-	-	-	-	2
	Municipal	10	16	14	-	27
	Particular	-	-	-	-	6
Total:		10	16	14	-	35
Euclides Da Cunha	Estadual	-	-	-	-	5
	Municipal	42	7	2	-	107
	Particular	-	-	-	-	15
Total:		42	7	2	-	127
Eunapolis	Estadual	1	-	-	-	9
	Federal	-	-	-	-	1
	Municipal	15	4	1	1	27
	Particular	9	-	-	-	16
Total:		25	4	1	1	53
Fatima	Estadual	-	-	-	-	2
	Municipal	3	1	3	-	6
	Particular	-	-	-	-	1

Total:		3	1	3	-	9
Feira Da Mata	Estadual	1	-	-	-	1
	Municipal	11	2	3	-	4
Total:		12	2	3	-	5
Feira De Santana	Estadual	11	-	-	-	80
	Municipal	32	19	1	2	168
	Particular	27	3	-	1	105
Total:		70	22	1	3	353
Filadelfia	Estadual	-	-	-	-	1
	Municipal	-	1	-	-	14
	Particular	-	-	-	-	3
Total:		-	1	-	-	18
Firmino Alves	Estadual	-	-	-	-	1
	Municipal	-	-	-	-	7
Total:		-	-	-	-	8
Floresta Azul	Estadual	-	-	-	-	1
	Municipal	-	-	9	2	11
	Particular	-	-	-	-	2
Total:		-	-	9	2	14
Formosa Do Rio Preto	Estadual	-	-	-	-	2
	Municipal	37	8	19	-	10
	Particular	-	-	-	-	2
Total:		37	8	19	-	14
Gandu	Estadual	-	-	-	-	3
	Municipal	-	17	6	2	18
	Particular	-	-	-	-	9
Total:		-	17	6	2	30
Gaviao	Estadual	-	-	-	-	1
	Municipal	1	14	-	-	2
	Particular	-	-	-	-	1
Total:		1	14	-	-	4
Gentio Do Ouro	Estadual	-	-	-	-	1
	Municipal	19	-	-	2	40
Total:		19	-	-	2	41
Gloria	Estadual	-	-	-	-	1
	Municipal	8	14	7	-	23
Total:		8	14	7	-	24
Gongogi	Estadual	-	-	-	-	1
	Municipal	-	1	4	-	11
Total:		-	1	4	-	12
Governador Lomanto Junior	Estadual	-	-	-	-	1
	Municipal	2	1	6	-	6
	Particular	-	-	-	-	1
Total:		2	1	6	-	8
Governador Mangabeira	Estadual	-	-	-	-	2
	Municipal	3	19	-	-	13
	Particular	-	-	-	-	1
Total:		3	19	-	-	16
Guajeru	Estadual	-	-	-	-	2

	Municipal	-	4	1	-	4
Total:		-	4	1	-	6
Guanambi	Estadual	-	-	-	-	7
	Federal	1	-	-	-	1
	Municipal	-	-	-	-	31
	Particular	-	-	-	-	14
Total:		1	-	-	-	53
Guaratinga	Estadual	-	-	-	-	1
	Municipal	2	1	37	-	16
	Particular	1	-	-	-	2
Total:		3	1	37	-	19
Heliopolis	Estadual	-	-	-	-	1
	Municipal	18	2	3	-	12
	Particular	1	-	-	-	2
Total:		19	2	3	-	15
Iacu	Estadual	-	-	-	-	2
	Municipal	-	5	34	-	23
	Particular	-	-	-	-	3
Total:		-	5	34	-	28
Ibiassuce	Estadual	-	-	-	-	3
	Municipal	3	6	1	1	20
Total:		3	6	1	1	23
Ibicarai	Estadual	-	-	-	-	7
	Municipal	-	3	3	-	21
	Particular	-	-	-	-	6
Total:		-	3	3	-	34
Ibicoara	Estadual	-	-	-	-	1
	Municipal	3	-	-	-	8
	Particular	-	-	-	-	3
Total:		3	-	-	-	12
Ibicui	Estadual	-	-	-	-	1
	Municipal	1	4	6	-	19
	Particular	-	-	-	-	1
Total:		1	4	6	-	21
Ibipeba	Estadual	-	-	-	-	3
	Municipal	4	-	-	-	22
	Particular	-	-	-	-	1
Total:		4	-	-	-	26
Ibipitanga	Estadual	-	-	-	-	2
	Municipal	4	13	15	-	6
	Particular	-	-	-	-	1
Total:		4	13	15	-	9
Ibiquera	Estadual	-	-	-	-	1
	Municipal	-	7	1	-	3
	Particular	-	-	-	-	1
Total:		-	7	1	-	5
Ibirapitanga	Estadual	-	-	-	-	1
	Municipal	-	2	51	-	16
Total:		-	2	51	-	17

Ibirapua	Estadual	-	-	-	-	1
	Municipal	5	4	-	-	8
Total:		5	4	-	-	9
Ibirataia	Estadual	1	-	-	-	2
	Municipal	1	19	12	-	16
	Particular	-	-	-	-	3
Total:		2	19	12	-	21
Ibitiara	Estadual	-	-	-	-	2
	Municipal	10	6	8	8	15
Total:		10	6	8	8	17
Ibitita	Estadual	-	-	-	-	1
	Municipal	-	-	-	-	38
	Particular	-	-	-	-	1
Total:		-	-	-	-	40
Ibotirama	Estadual	-	-	-	-	6
	Municipal	7	-	1	-	20
	Particular	-	-	-	-	3
Total:		7	-	1	-	29
Ichu	Estadual	-	-	-	-	2
	Municipal	-	7	-	-	5
	Particular	-	-	-	-	1
Total:		-	7	-	-	8
Igapora	Estadual	-	-	-	-	1
	Municipal	5	2	-	-	12
	Particular	-	-	-	-	2
Total:		5	2	-	-	15
Igrapiuna	Estadual	-	-	1	-	1
	Municipal	4	14	31	2	8
Total:		4	14	32	2	9
Iguai	Estadual	-	-	-	-	1
	Municipal	-	-	40	-	14
	Particular	-	-	-	-	3
Total:		-	-	40	-	18
Ilheus	Estadual	1	-	2	-	21
	Municipal	4	1	6	-	40
	Particular	2	-	-	-	37
Total:		7	1	8	-	98
Inhambupe	Estadual	-	-	-	-	5
	Municipal	44	4	-	-	25
	Particular	-	-	-	-	1
Total:		44	4	-	-	31
Ipecaeta	Estadual	-	-	-	-	3
	Municipal	-	9	30	-	21
	Particular	-	-	-	-	1
Total:		-	9	30	-	25
Ipiau	Estadual	-	-	1	-	4
	Municipal	1	6	6	-	21
	Particular	1	-	-	-	8
Total:		2	6	7	-	33

Ipira	Estadual	-	-	-	-	4
	Municipal	8	35	4	1	47
	Particular	-	-	-	-	5
Total:		8	35	4	1	56
Ipupiara	Estadual	-	-	-	-	2
	Municipal	17	-	4	-	8
	Total:	17	-	4	-	10
Irajuba	Estadual	-	-	-	-	1
	Municipal	-	13	1	-	9
	Total:	-	13	1	-	10
Iramaia	Estadual	-	-	-	-	1
	Municipal	10	5	9	-	6
	Total:	10	5	9	-	7
Iraquara	Estadual	-	-	-	-	2
	Municipal	-	-	-	-	41
	Particular	-	-	-	-	1
Total:		-	-	-	-	44
Irara	Estadual	-	1	-	-	1
	Municipal	13	15	-	-	13
	Particular	-	1	-	-	3
Total:		13	17	-	-	17
Irece	Estadual	-	-	-	-	6
	Municipal	1	-	-	-	30
	Particular	3	-	-	-	22
Total:		4	-	-	-	58
Itabela	Estadual	-	-	-	-	2
	Municipal	3	8	6	-	11
	Particular	1	-	-	-	5
Total:		4	8	6	-	18
Itaberaba	Estadual	-	-	-	-	6
	Municipal	3	11	12	2	55
	Particular	-	-	-	-	14
Total:		3	11	12	2	75
Itabuna	Estadual	-	-	-	-	20
	Municipal	8	15	3	2	83
	Particular	1	-	-	-	44
Total:		9	15	3	2	147
Itacare	Estadual	-	-	-	-	2
	Municipal	-	2	32	-	13
	Particular	1	-	-	-	2
Total:		1	2	32	-	17
Itaete	Estadual	-	-	-	-	2
	Municipal	2	-	9	-	18
	Total:	2	-	9	-	20
Itagi	Estadual	-	-	-	-	3
	Municipal	1	-	21	1	8
	Particular	1	-	-	-	-
Total:		2	-	21	1	11
Itagiba	Estadual	-	-	-	-	1

	Municipal	7	2	5	2	13
	Particular	-	-	-	-	2
Total:		7	2	5	2	16
Itagimirim	Estadual	-	-	-	-	1
	Municipal	-	3	-	-	6
	Particular	-	-	-	-	1
Total:		-	3	-	-	8
Itaguacu Da Bahia	Estadual	-	-	-	-	1
	Municipal	46	6	3	2	17
Total:		46	6	3	2	18
Itaju Do Colonia	Estadual	-	-	-	-	1
	Municipal	-	-	17	-	7
Total:		-	-	17	-	8
Itajuípe	Estadual	-	-	-	-	2
	Municipal	3	9	5	-	29
	Particular	-	-	-	-	2
Total:		3	9	5	-	33
Itamaraju	Estadual	-	-	-	-	6
	Municipal	10	16	18	2	36
	Particular	2	1	-	-	9
Total:		12	17	18	2	51
Itamari	Estadual	-	-	-	-	1
	Municipal	2	6	2	-	11
Total:		2	6	2	-	12
Itambe	Estadual	-	-	-	-	3
	Municipal	1	1	18	1	27
	Particular	-	-	-	-	1
Total:		1	1	18	1	31
Itanagra	Estadual	-	-	-	-	1
	Municipal	1	6	4	-	7
Total:		1	6	4	-	8
Itanhem	Estadual	-	-	-	-	2
	Municipal	2	2	14	-	19
	Particular	-	-	-	-	2
Total:		2	2	14	-	23
Itaparica	Estadual	-	-	-	-	3
	Municipal	-	-	-	-	20
	Particular	-	-	-	-	2
Total:		-	-	-	-	25
Itape	Estadual	-	-	-	-	1
	Municipal	1	3	1	-	10
	Particular	-	-	-	-	1
Total:		1	3	1	-	12
Itapebí	Estadual	-	-	-	-	2
	Municipal	1	-	7	-	16
	Particular	-	-	-	-	2
Total:		1	-	7	-	20
Itapetinga	Estadual	-	-	-	-	5
	Federal	-	-	-	-	1

	Municipal	-	2	11	-	30
	Particular	-	-	-	-	14
Total:		-	2	11	-	50
Itapicuru	Estadual	-	-	-	-	1
	Municipal	18	21	14	-	27
	Particular	-	-	-	-	1
Total:		18	21	14	-	29
Itapitanga	Estadual	-	-	-	-	1
	Municipal	1	-	14	-	13
	Particular	-	-	-	-	1
Total:		1	-	14	-	15
Itaquara	Estadual	-	-	-	-	1
	Municipal	6	4	1	-	7
	Particular	-	-	-	-	2
Total:		6	4	1	-	10
Itarantim	Estadual	-	-	-	-	1
	Municipal	-	2	12	1	15
	Particular	-	-	-	-	2
Total:		-	2	12	1	18
Itatim	Estadual	-	-	-	-	1
	Municipal	-	14	1	-	15
	Particular	-	-	-	-	2
Total:		-	14	1	-	18
Itirucu	Estadual	-	-	-	-	3
	Municipal	1	2	1	-	12
	Particular	1	-	-	-	2
Total:		2	2	1	-	17
Itiuba	Estadual	-	-	-	-	4
	Municipal	5	48	10	-	24
	Particular	1	1	-	-	3
Total:		6	49	10	-	31
Itororo	Estadual	-	-	-	-	3
	Municipal	-	-	7	1	23
	Particular	-	-	-	-	2
Total:		-	-	7	1	28
Ituacu	Estadual	-	-	-	-	1
	Municipal	6	4	64	-	6
	Particular	-	-	-	-	1
Total:		6	4	64	-	8
Itubera	Estadual	-	-	-	-	1
	Municipal	13	1	23	-	19
	Particular	-	-	-	-	4
Total:		13	1	23	-	24
Iuiu	Estadual	-	-	-	-	1
	Municipal	15	-	1	-	9
	Particular	-	-	-	-	1
Total:		15	-	1	-	11
Jaborandi	Estadual	-	-	-	-	1
	Municipal	-	-	2	1	9

Total:		-	-	2	1	10
Jacaraci	Estadual	-	-	-	-	1
	Municipal	2	2	1	-	19
Total:		2	2	1	-	20
Jacobina	Estadual	-	1	-	-	10
	Municipal	1	8	1	-	50
	Particular	-	2	1	-	23
Total:		1	11	2	-	83
Jaguaquara	Estadual	1	-	-	-	4
	Municipal	-	1	44	-	19
	Particular	1	-	-	-	9
Total:		2	1	44	-	32
Jaguarari	Estadual	-	-	-	-	5
	Municipal	10	12	-	3	27
	Particular	-	-	-	-	4
Total:		10	12	-	3	36
Jaguaripe	Estadual	-	-	-	-	1
	Municipal	5	6	19	-	16
	Particular	-	-	-	-	1
Total:		5	6	19	-	18
Jandaira	Estadual	-	-	-	-	1
	Municipal	7	2	5	-	9
Total:		7	2	5	-	10
Jequie	Estadual	-	-	-	-	16
	Municipal	3	-	39	-	54
	Particular	1	-	-	1	57
Total:		4	-	39	1	127
Jeremoabo	Estadual	-	-	-	-	3
	Municipal	32	46	1	1	23
	Particular	1	-	-	-	5
Total:		33	46	1	1	31
Jiquirica	Estadual	-	-	-	-	2
	Municipal	-	-	20	-	3
	Particular	-	-	-	-	1
Total:		-	-	20	-	6
Jitauna	Estadual	-	-	-	-	2
	Municipal	3	36	-	-	16
	Particular	-	-	-	-	2
Total:		3	36	-	-	20
Joao Dourado	Estadual	-	-	-	-	2
	Municipal	5	1	-	-	15
	Particular	-	-	-	-	1
Total:		5	1	-	-	18
Juazeiro	Estadual	-	-	1	-	23
	Municipal	4	21	-	-	88
	Particular	-	-	1	-	39
Total:		4	21	2	-	150
Jucuruçu	Estadual	-	-	-	-	1
	Municipal	4	3	43	-	11

Total:		4	3	43	-	12
Jussara	Estadual	-	-	-	-	1
	Municipal	11	-	-	-	20
	Particular	-	-	-	-	2
Total:		11	-	-	-	23
Jussari	Estadual	-	-	-	-	1
	Municipal	-	-	9	-	10
Total:		-	-	9	-	11
Jussiape	Estadual	-	-	-	-	2
	Municipal	-	-	-	-	10
	Particular	-	-	-	-	1
Total:		-	-	-	-	13
Lafaiete Coutinho	Estadual	-	-	-	-	1
	Municipal	4	-	-	-	4
	Particular	-	-	-	-	1
Total:		4	-	-	-	6
Lagoa Real	Estadual	-	-	-	-	1
	Municipal	22	7	-	-	8
Total:		22	7	-	-	9
Laje	Estadual	-	-	-	-	3
	Municipal	-	18	2	-	19
	Particular	-	-	-	-	1
Total:		-	18	2	-	23
Lajedao	Estadual	-	-	-	-	1
	Municipal	1	4	-	-	6
Total:		1	4	-	-	7
Lajedinho	Estadual	-	-	-	-	1
	Municipal	4	3	-	-	10
Total:		4	3	-	-	11
Lajedo Do Tabocal	Estadual	-	-	-	-	1
	Municipal	1	1	2	-	15
	Particular	1	-	-	-	-
Total:		2	1	2	-	16
Lamarao	Estadual	-	-	-	-	1
	Municipal	1	14	-	-	12
	Particular	-	-	-	-	1
Total:		1	14	-	-	14
Lapao	Estadual	-	-	-	-	2
	Municipal	3	-	-	-	26
	Particular	-	-	-	-	1
Total:		3	-	-	-	29
Lauro De Freitas	Estadual	-	-	-	-	8
	Municipal	1	-	1	-	80
	Particular	2	-	-	-	10
Total:		3	-	1	-	98
Lencois	Estadual	-	-	-	-	2
	Municipal	-	2	5	2	6
	Particular	-	-	-	-	2
Total:		-	2	5	2	10

Licínio De Almeida	Estadual	2	-	-	-	2
	Municipal	2	2	4	2	25
	Particular	-	-	-	-	3
Total:		4	2	4	2	30
Livramento De Nossa Senhora	Estadual	-	-	-	-	4
	Municipal	24	9	-	-	70
	Particular	-	1	-	-	4
Total:		24	10	-	-	78
Luis Eduardo Magalhaes	Estadual	-	-	-	-	2
	Municipal	8	-	-	-	13
	Particular	3	-	-	-	12
Total:		11	-	-	-	27
Macajuba	Estadual	-	-	-	-	1
	Municipal	-	5	-	-	8
Total:		-	5	-	-	9
Macarani	Estadual	-	-	-	-	1
	Municipal	-	1	7	-	14
Total:		-	1	7	-	15
Macaubas	Estadual	-	-	-	-	5
	Municipal	20	14	2	2	99
	Particular	-	-	-	-	3
Total:		20	14	2	2	107
Macurure	Estadual	-	-	-	-	1
	Municipal	4	5	1	-	6
Total:		4	5	1	-	7
Madre De Deus	Estadual	-	-	-	-	2
	Municipal	-	-	-	-	6
	Particular	-	-	-	-	3
Total:		-	-	-	-	11
Maetinga	Estadual	-	-	-	-	1
	Municipal	-	6	-	-	4
Total:		-	6	-	-	5
Maiquinique	Estadual	-	-	-	-	1
	Municipal	-	-	4	-	10
	Particular	-	-	-	-	1
Total:		-	-	4	-	12
Mairi	Estadual	-	-	-	-	2
	Municipal	1	34	-	1	13
	Particular	-	2	-	-	6
Total:		1	36	-	1	21
Malhada	Estadual	-	-	-	-	2
	Municipal	22	1	3	-	12
Total:		22	1	3	-	14
Malhada De Pedras	Estadual	-	-	-	-	1
	Municipal	6	14	-	-	6
Total:		6	14	-	-	7
Manoel Vitorino	Estadual	-	-	-	-	1
	Municipal	1	18	6	9	7
Total:		1	18	6	9	8

Mansidao	Estadual	-	-	-	1	-
	Municipal	19	6	2	-	14
	Particular	-	-	-	-	1
Total:		19	6	2	1	15
Maracas	Estadual	-	-	-	-	3
	Municipal	1	6	4	28	14
	Particular	-	-	-	-	3
Total:		1	6	4	28	20
Maragogipe	Estadual	-	-	1	-	5
	Municipal	6	20	5	19	20
	Particular	-	1	-	-	5
Total:		6	21	6	19	30
Marau	Estadual	-	1	-	-	1
	Municipal	11	17	32	-	12
Total:		11	18	32	-	13
Marcionilio Souza	Estadual	-	-	-	-	1
	Municipal	2	1	2	3	15
	Particular	-	-	-	-	1
Total:		2	1	2	3	17
Mascote	Estadual	-	-	1	-	2
	Municipal	3	-	5	-	7
Total:		3	-	6	-	9
Mata De Sao Joao	Estadual	-	-	-	-	4
	Municipal	8	1	1	-	25
	Particular	1	-	1	-	8
Total:		9	1	2	-	37
Matina	Estadual	-	-	1	-	-
	Municipal	15	4	1	-	4
	Particular	-	-	-	-	1
Total:		15	4	2	-	5
Medeiros Neto	Estadual	-	-	-	-	3
	Municipal	7	8	1	-	21
	Particular	-	-	-	-	5
Total:		7	8	1	-	29
Miguel Calmon	Estadual	-	-	-	-	2
	Municipal	1	2	1	-	49
	Particular	-	-	-	-	4
Total:		1	2	1	-	55
Milagres	Estadual	-	-	-	-	1
	Municipal	-	5	-	-	10
Total:		-	5	-	-	11
Mirangaba	Estadual	-	-	-	-	1
	Municipal	8	3	1	-	20
Total:		8	3	1	-	21
Mirante	Estadual	-	-	-	-	1
	Municipal	1	9	8	-	5
Total:		1	9	8	-	6
Monte Santo	Estadual	1	1	-	-	1
	Municipal	4	131	6	-	19

	Particular	-	-	-	-	3
Total:		5	132	6	-	23
Morpara	Estadual	-	-	-	-	2
	Municipal	19	2	2	-	6
Total:		19	2	2	-	8
Morro Do Chapéu	Estadual	-	-	-	-	6
	Municipal	29	11	5	4	40
	Particular	-	-	-	-	5
Total:		29	11	5	4	51
Mortugaba	Estadual	-	-	-	-	2
	Municipal	2	24	1	-	7
	Particular	-	-	-	-	1
Total:		2	24	1	-	10
Mucuge	Estadual	-	-	-	-	1
	Municipal	8	-	1	-	25
Total:		8	-	1	-	26
Mucuri	Estadual	2	-	-	-	1
	Municipal	13	7	1	-	18
	Particular	4	1	-	-	4
Total:		19	8	1	-	23
Mulungu Do Morro	Estadual	-	-	1	-	-
	Municipal	7	5	-	-	3
Total:		7	5	1	-	3
Mundo Novo	Estadual	-	-	-	-	3
	Municipal	-	16	-	-	24
	Particular	-	1	-	-	2
Total:		-	17	-	-	29
Muniz Ferreira	Estadual	-	-	-	-	3
	Municipal	3	1	7	-	7
Total:		3	1	7	-	10
Muquem De Sao Francisco	Estadual	-	-	-	-	1
	Municipal	8	2	-	-	15
Total:		8	2	-	-	16
Muritiba	Estadual	-	-	-	-	3
	Municipal	6	6	-	-	15
	Particular	-	-	-	-	5
Total:		6	6	-	-	23
Mutuipe	Estadual	-	-	-	-	2
	Municipal	-	-	31	-	10
	Particular	-	-	-	-	3
Total:		-	-	31	-	15
Nazare	Estadual	-	-	-	-	3
	Municipal	1	17	-	-	23
	Particular	-	-	-	-	7
Total:		1	17	-	-	33
Nilo Pecanha	Estadual	-	-	-	-	1
	Municipal	4	12	18	1	15
Total:		4	12	18	1	16
Nordestina	Estadual	-	-	-	-	1

	Municipal	-	16	-	-	11
	Particular	-	-	-	-	1
Total:		-	16	-	-	13
Nova Canaa	Estadual	-	-	-	-	2
	Municipal	3	36	5	-	12
	Particular	-	-	-	-	1
Total:		3	36	5	-	15
Nova Fatima	Estadual	-	-	-	-	1
	Municipal	-	13	-	-	12
	Particular	-	1	-	-	2
Total:		-	14	-	-	15
Nova Ibia	Estadual	-	-	-	-	1
	Municipal	1	3	23	-	4
Total:		1	3	23	-	5
Nova Itarana	Estadual	-	-	-	-	1
	Municipal	-	8	-	-	2
Total:		-	8	-	-	3
Nova Redencao	Estadual	-	-	-	-	2
	Municipal	2	1	5	-	12
	Particular	-	-	-	-	1
Total:		2	1	5	-	15
Nova Soure	Estadual	-	-	-	-	4
	Municipal	16	-	-	6	23
	Particular	-	-	-	-	2
Total:		16	-	-	6	29
Nova Vicosa	Estadual	-	-	1	-	3
	Municipal	16	3	1	3	14
	Particular	-	2	-	-	2
Total:		16	5	2	3	19
Novo Horizonte	Estadual	-	-	-	-	1
	Municipal	3	1	4	-	23
Total:		3	1	4	-	24
Novo Triunfo	Estadual	-	-	-	-	1
	Municipal	1	-	17	-	12
Total:		1	-	17	-	13
Olindina	Estadual	-	-	-	-	2
	Municipal	4	11	1	1	37
	Particular	-	-	-	-	2
Total:		4	11	1	1	41
Oliveira Dos Brejinhos	Estadual	-	-	-	-	2
	Municipal	7	2	2	-	65
	Particular	-	-	-	-	2
Total:		7	2	2	-	69
Ouricangas	Estadual	-	-	-	-	1
	Municipal	7	-	-	-	7
	Particular	-	-	-	-	1
Total:		7	-	-	-	9
Ourolandia	Estadual	-	-	-	-	1
	Municipal	14	2	-	-	12

	Particular	-	-	-	-	2
Total:		14	2	-	-	15
Palmas De Monte Alto	Estadual	-	-	-	-	1
	Municipal	42	10	-	-	12
	Particular	-	-	-	-	2
Total:		42	10	-	-	15
Palmeiras	Estadual	-	-	-	-	2
	Municipal	9	2	2	-	7
	Particular	-	-	-	-	2
Total:		9	2	2	-	11
Paramirim	Estadual	-	-	-	-	2
	Municipal	2	-	2	-	42
	Particular	-	-	-	-	4
Total:		2	-	2	-	48
Paratinga	Estadual	-	-	-	-	3
	Municipal	32	4	7	-	27
Total:		32	4	7	-	30
Paripiranga	Estadual	-	1	-	-	3
	Municipal	2	11	-	-	4
	Particular	-	-	-	-	4
Total:		2	12	-	-	11
Pau Brasil	Estadual	1	-	-	-	2
	Municipal	1	-	7	-	5
Total:		2	-	7	-	7
Paulo Afonso	Estadual	-	-	-	-	7
	Municipal	9	21	1	-	35
	Particular	1	-	-	-	10
Total:		10	21	1	-	52
Pe De Serra	Estadual	-	1	-	-	1
	Municipal	-	31	-	-	9
	Particular	-	1	-	-	3
Total:		-	33	-	-	13
Pedrao	Estadual	-	-	-	-	1
	Municipal	1	13	8	-	2
Total:		1	13	8	-	3
Pedro Alexandre	Estadual	-	-	-	-	1
	Municipal	-	54	-	-	6
Total:		-	54	-	-	7
Piata	Estadual	-	-	-	-	1
	Municipal	2	-	-	-	18
	Particular	-	-	-	-	1
Total:		2	-	-	-	20
Pilao Arcado	Estadual	-	-	-	-	2
	Municipal	6	152	30	-	10
	Particular	-	1	-	-	4
Total:		6	153	30	-	16
Pindai	Estadual	-	-	-	-	2
	Municipal	10	4	2	-	12
	Particular	1	-	-	-	2

Total:		11	4	2	-	16
Pindobacu	Estadual	-	-	-	-	3
	Municipal	7	5	3	-	21
	Particular	1	1	-	-	3
Total:		8	6	3	-	27
Pintadas	Estadual	-	1	-	-	1
	Municipal	1	17	-	-	5
Total:		1	18	-	-	6
Pirai Do Norte	Estadual	-	-	-	-	1
	Municipal	1	11	23	1	7
Total:		1	11	23	1	8
Piripa	Estadual	-	-	-	-	1
	Municipal	2	-	23	-	4
Total:		2	-	23	-	5
Piritiba	Estadual	-	-	-	-	3
	Municipal	-	9	-	1	28
	Particular	-	-	-	-	3
Total:		-	9	-	1	34
Planaltino	Estadual	-	-	-	-	1
	Municipal	-	14	2	-	5
Total:		-	14	2	-	6
Planalto	Estadual	-	-	-	-	3
	Municipal	3	5	3	-	17
	Particular	-	-	-	-	1
Total:		3	5	3	-	21
Pocoas	Estadual	-	-	-	-	6
	Municipal	-	1	3	-	27
	Particular	-	-	-	-	6
Total:		-	1	3	-	39
Pojuca	Estadual	-	-	-	-	4
	Municipal	9	3	-	-	11
	Particular	-	1	1	-	3
Total:		9	4	1	-	18
Ponto Novo	Estadual	-	-	-	-	1
	Municipal	1	26	-	-	18
	Particular	-	-	-	-	2
Total:		1	26	-	-	21
Porto Seguro	Estadual	1	-	-	-	7
	Federal	-	-	-	-	1
	Municipal	40	13	5	-	54
	Particular	6	-	-	-	9
Total:		47	13	5	-	71
Potiragua	Estadual	-	-	-	-	3
	Municipal	-	-	5	-	13
	Particular	-	-	-	-	2
Total:		-	-	5	-	18
Prado	Estadual	2	-	2	-	2
	Municipal	13	14	-	-	14
	Particular	1	-	-	-	4

Total:		16	14	2	-	20
Presidente Dutra	Estadual	-	-	-	-	2
	Municipal	-	-	-	-	33
	Particular	-	-	-	-	2
Total:		-	-	-	-	37
Presidente Janio Quadros	Estadual	-	-	-	-	1
	Municipal	1	42	10	3	4
Total:		1	42	10	3	5
Presidente Tancredo Neves	Estadual	-	-	-	-	1
	Municipal	6	29	21	-	21
	Particular	-	1	-	-	-
Total:		6	30	21	-	22
Queimadas	Estadual	-	-	-	-	3
	Municipal	-	36	1	4	16
	Particular	-	-	-	-	3
Total:		-	36	1	4	22
Quijingue	Estadual	-	-	-	-	2
	Municipal	12	40	-	-	26
	Particular	-	-	-	-	1
Total:		12	40	-	-	29
Quixabeira	Estadual	-	1	1	-	1
	Municipal	-	19	-	-	5
	Particular	-	1	-	-	2
Total:		-	21	1	-	8
Rafael Jambeiro	Estadual	-	-	-	-	2
	Municipal	7	15	7	-	29
Total:		7	15	7	-	31
Remanso	Estadual	-	-	-	-	2
	Municipal	1	98	1	-	24
	Particular	-	-	-	-	4
Total:		1	98	1	-	30
Retirolandia	Estadual	-	-	-	-	3
	Municipal	-	23	-	-	8
	Particular	-	-	-	-	2
Total:		-	23	-	-	13
Riachao Das Neves	Estadual	-	-	-	-	2
	Municipal	35	4	10	-	18
Total:		35	4	10	-	20
Riachao Do Jacuibe	Estadual	-	-	-	-	6
	Municipal	-	22	1	-	31
	Particular	-	-	-	-	13
Total:		-	22	1	-	50
Riacho De Santana	Estadual	1	1	-	-	4
	Municipal	4	2	2	1	19
	Particular	-	-	-	-	1
Total:		5	3	2	1	24
Ribeira Do Amparo	Estadual	-	-	-	-	2
	Municipal	33	2	5	-	16
Total:		33	2	5	-	18

Ribeira Do Pombal	Estadual	-	1	-	-	4
	Municipal	14	1	-	-	31
	Particular	1	-	-	-	9
Total:		15	2	-	-	44
Ribeirao Do Largo	Estadual	-	-	-	-	1
	Municipal	2	-	45	3	7
Total:		2	-	45	3	8
Rio De Contas	Estadual	-	-	-	-	4
	Municipal	2	1	4	1	23
	Particular	-	-	-	-	2
Total:		2	1	4	1	29
Rio Do Antonio	Estadual	-	-	-	-	2
	Municipal	3	9	1	-	9
Total:		3	9	1	-	11
Rio Do Pires	Estadual	-	-	-	-	2
	Municipal	-	-	7	-	16
	Particular	-	-	-	-	1
Total:		-	-	7	-	19
Rio Real	Estadual	1	-	-	-	5
	Municipal	-	30	-	-	30
	Particular	-	-	-	-	2
Total:		1	30	-	-	37
Rodelas	Estadual	-	-	-	-	8
	Municipal	-	-	-	-	11
Total:		-	-	-	-	19
Ruy Barbosa	Estadual	-	-	1	-	4
	Municipal	7	11	1	8	22
	Particular	-	-	-	-	4
Total:		7	11	2	8	30
Salinas Da Margarida	Estadual	-	-	-	-	1
	Municipal	-	-	-	-	20
	Particular	-	-	-	-	1
Total:		-	-	-	-	22
Salvador	Estadual	-	-	-	-	247
	Federal	1	-	-	-	2
	Municipal	2	-	1	-	407
	Particular	14	1	-	-	441
Total:		17	1	1	-	1.097
Santa Barbara	Estadual	1	-	-	-	3
	Municipal	-	-	19	-	27
	Particular	-	-	-	-	2
Total:		1	-	19	-	32
Santa Brigida	Estadual	-	-	-	-	1
	Municipal	13	21	-	-	12
Total:		13	21	-	-	13
Santa Cruz Cabralia	Estadual	-	-	-	-	2
	Municipal	9	3	2	1	18
	Particular	1	-	-	-	2
Total:		10	3	2	1	22

Santa Cruz Da Vitoria	Estadual	-	-	-	-	1
	Municipal	-	5	4	1	5
Total:		-	5	4	1	6
Santa Ines	Estadual	-	-	-	-	2
	Federal	-	-	-	-	1
	Municipal	-	-	-	-	12
	Particular	-	-	-	-	3
Total:		-	-	-	-	18
Santa Luzia	Estadual	-	-	-	-	2
	Municipal	1	14	7	4	8
	Particular	-	-	-	-	2
Total:		1	14	7	4	12
Santa Maria Da Vitoria	Estadual	-	-	-	-	3
	Municipal	26	9	4	1	39
	Particular	-	-	-	-	5
Total:		26	9	4	1	47
Santa Rita De Cassia	Estadual	-	-	-	-	5
	Municipal	32	15	7	-	13
	Particular	-	-	-	-	2
Total:		32	15	7	-	20
Santa Teresinha	Estadual	-	-	-	-	1
	Municipal	-	3	-	-	6
	Particular	-	-	-	-	1
Total:		-	3	-	-	8
Santaluz	Estadual	-	-	-	-	4
	Municipal	3	38	1	-	14
	Particular	-	-	-	-	9
Total:		3	38	1	-	27
Santana	Estadual	1	1	-	-	4
	Municipal	24	2	2	-	11
	Particular	-	-	-	-	2
Total:		25	3	2	-	17
Santanopolis	Estadual	-	-	-	-	1
	Municipal	-	21	1	-	11
	Particular	-	-	-	-	1
Total:		-	21	1	-	13
Santo Amaro	Estadual	-	-	-	-	6
	Federal	-	-	-	-	1
	Municipal	14	4	6	1	43
	Particular	-	-	-	-	11
Total:		14	4	6	1	61
Santo Antonio De Jesus	Estadual	-	-	-	-	15
	Municipal	12	4	4	-	20
	Particular	5	1	-	-	27
Total:		17	5	4	-	62
Santo Estevao	Estadual	-	-	-	-	5
	Municipal	-	5	5	-	34
	Particular	4	1	-	-	8
Total:		4	6	5	-	47

Sao Desiderio	Estadual	-	-	-	-	3
	Municipal	10	-	3	-	36
	Particular	1	-	-	-	-
Total:		11	-	3	-	39
Sao Domingos	Estadual	-	-	-	-	2
	Municipal	-	5	-	-	8
	Particular	-	1	-	-	3
Total:		-	6	-	-	13
Sao Felipe	Estadual	-	-	-	-	2
	Municipal	2	6	-	-	7
	Particular	-	-	-	-	2
Total:		2	6	-	-	11
Sao Felix	Estadual	-	-	-	-	1
	Municipal	5	10	1	-	7
	Particular	-	-	-	-	4
Total:		5	10	1	-	12
Sao Felix Do Coribe	Estadual	-	-	-	-	1
	Municipal	4	-	-	-	8
	Particular	-	-	-	-	2
Total:		4	-	-	-	11
Sao Francisco Do Conde	Estadual	-	-	-	-	2
	Municipal	-	-	2	-	51
	Particular	-	-	-	-	2
Total:		-	-	2	-	55
Sao Gabriel	Estadual	-	-	-	-	1
	Municipal	5	-	1	-	17
	Particular	-	-	-	-	3
Total:		5	-	1	-	21
Sao Goncalo Dos Campos	Estadual	1	-	-	-	8
	Municipal	4	4	-	2	40
	Particular	-	-	-	-	7
Total:		5	4	-	2	55
Sao Jose Da Vitoria	Estadual	-	-	-	-	1
	Municipal	2	1	3	-	3
Total:		2	1	3	-	4
Sao Jose Do Jacuipe	Estadual	-	-	-	-	1
	Municipal	-	16	-	-	16
	Particular	-	-	-	-	2
Total:		-	16	-	-	19
Sao Miguel Das Matas	Estadual	-	-	-	-	1
	Municipal	2	8	5	-	5
Total:		2	8	5	-	6
Sao Sebastiao Do Passe	Estadual	-	-	-	-	3
	Municipal	12	-	5	2	25
	Particular	-	-	-	-	8
Total:		12	-	5	2	36
Sapeacu	Estadual	-	-	-	-	2
	Municipal	17	6	-	-	14
	Particular	-	1	-	-	4

Total:		17	7	-	-	20
Satiro Dias	Estadual	-	-	-	-	2
	Municipal	30	-	-	-	14
Total:		30	-	-	-	16
Saubara	Estadual	-	-	-	-	1
	Municipal	-	-	-	-	11
	Particular	-	-	-	-	5
Total:		-	-	-	-	17
Saude	Estadual	-	-	-	-	2
	Municipal	7	1	9	1	14
	Particular	-	-	-	-	2
Total:		7	1	9	1	18
Seabra	Estadual	-	-	-	-	7
	Municipal	20	-	1	3	38
	Particular	-	-	-	-	4
Total:		20	-	1	3	49
Sebastiao Laranjeiras	Estadual	-	-	-	-	1
	Municipal	17	-	-	-	10
Total:		17	-	-	-	11
Senhor Do Bonfim	Estadual	-	-	-	-	12
	Federal	-	-	-	-	1
	Municipal	1	7	2	-	57
	Particular	-	-	-	-	26
Total:		1	7	2	-	96
Sento Se	Estadual	1	-	-	-	3
	Municipal	15	14	16	-	33
	Particular	-	-	-	-	2
Total:		16	14	16	-	38
Serra Do Ramalho	Estadual	-	-	-	-	1
	Municipal	-	7	6	-	32
	Particular	-	-	-	-	1
Total:		-	7	6	-	34
Serra Dourada	Estadual	-	-	-	-	2
	Municipal	19	-	-	-	25
	Particular	-	-	-	-	2
Total:		19	-	-	-	29
Serra Preta	Estadual	-	-	-	-	4
	Municipal	-	30	-	-	7
	Particular	-	-	-	-	1
Total:		-	30	-	-	12
Serrinha	Estadual	-	1	-	1	11
	Municipal	2	28	4	3	107
	Particular	1	-	-	-	15
Total:		3	29	4	4	133
Serrolandia	Estadual	-	-	-	-	1
	Municipal	1	4	-	-	14
	Particular	-	-	-	-	1
Total:		1	4	-	-	16
Simoos Filho	Estadual	-	-	-	-	11

	Federal	-	-	-	-	1
	Municipal	3	1	-	1	88
	Particular	-	-	-	-	6
Total:		3	1	-	1	106
Sítio Do Mato	Estadual	-	-	-	-	3
	Municipal	19	-	7	2	8
	Particular	-	-	-	-	2
Total:		19	-	7	2	13
Sítio Do Quinto	Estadual	-	-	-	-	1
	Municipal	7	13	-	3	12
Total:		7	13	-	3	13
Sobradinho	Estadual	-	-	-	-	3
	Municipal	-	2	3	1	12
	Particular	-	1	1	-	3
Total:		-	3	4	1	18
Souto Soares	Estadual	-	-	-	-	2
	Municipal	10	1	-	-	17
	Particular	-	-	-	-	1
Total:		10	1	-	-	20
Tabocas Do Brejo Velho	Estadual	-	-	-	-	1
	Municipal	40	5	-	-	9
Total:		40	5	-	-	10
Tanhacu	Estadual	-	-	-	-	3
	Municipal	4	48	11	-	16
	Particular	-	-	-	-	3
Total:		4	48	11	-	22
Tanque Novo	Estadual	1	1	-	-	2
	Municipal	21	15	-	-	19
Total:		22	16	-	-	21
Tanquinho	Estadual	-	-	-	-	1
	Municipal	-	9	-	-	4
	Particular	-	-	-	-	2
Total:		-	9	-	-	7
Taperoa	Estadual	-	-	-	-	2
	Municipal	-	-	46	1	16
Total:		-	-	46	1	18
Tapiramuta	Estadual	-	-	-	-	2
	Municipal	1	8	-	-	14
	Particular	-	-	-	-	1
Total:		1	8	-	-	17
Teixeira De Freitas	Estadual	1	-	-	-	9
	Federal	1	-	-	-	-
	Municipal	9	13	-	-	47
	Particular	8	1	-	-	22
Total:		19	14	-	-	78
Teodoro Sampaio	Estadual	-	-	-	-	2
	Municipal	-	1	5	-	7
	Particular	-	-	-	-	1
Total:		-	1	5	-	10

Teofilândia	Estadual	-	-	-	-	1
	Municipal	-	6	-	-	38
	Particular	-	-	-	-	4
Total:		-	6	-	-	43
Teolandia	Estadual	-	-	-	-	1
	Municipal	1	4	19	-	11
	Particular	-	1	-	-	4
Total:		1	5	19	-	16
Terra Nova	Estadual	-	-	-	-	1
	Municipal	9	1	-	-	12
	Particular	-	-	-	-	2
Total:		9	1	-	-	15
Tremedal	Estadual	-	-	-	-	1
	Municipal	12	16	34	1	12
	Particular	-	-	-	-	-
Total:		12	16	34	1	13
Tucano	Estadual	1	-	-	-	4
	Municipal	22	25	-	2	45
	Particular	1	-	-	-	6
Total:		24	25	-	2	55
Uaua	Estadual	1	2	-	1	4
	Municipal	3	41	-	-	12
	Particular	3	1	-	-	4
Total:		7	44	-	1	20
Ubaira	Estadual	-	-	-	-	2
	Municipal	4	-	40	-	15
	Particular	-	-	-	-	3
Total:		4	-	40	-	20
Ubaitaba	Estadual	-	-	-	-	2
	Municipal	4	3	2	-	21
	Particular	-	-	-	-	5
Total:		4	3	2	-	28
Ubata	Estadual	-	-	-	-	4
	Municipal	3	4	16	-	16
	Particular	-	-	-	-	4
Total:		3	4	16	-	24
Uibai	Estadual	-	-	-	-	1
	Municipal	1	1	-	-	32
	Particular	-	-	-	-	1
Total:		1	1	-	-	34
Umburanas	Estadual	-	-	-	-	1
	Municipal	1	3	-	-	6
	Particular	-	-	-	-	2
Total:		1	3	-	-	9
Una	Estadual	-	-	-	-	2
	Municipal	2	5	37	-	13
	Particular	-	-	-	-	3
Total:		2	5	37	-	18
Urandi	Estadual	-	-	-	-	2
	Municipal	1	-	4	-	17

Total:		1	-	4	-	19
Urucuca	Estadual	-	-	-	-	2
	Municipal	2	34	1	-	8
	Particular	-	-	-	-	1
Total:		2	34	1	-	11
Utinga	Estadual	-	-	-	-	2
	Municipal	-	-	5	-	21
	Particular	-	-	-	-	3
Total:		-	-	5	-	26
Valenca	Estadual	-	-	-	-	4
	Federal	-	-	-	-	2
	Municipal	3	32	41	-	59
	Particular	-	-	-	-	11
Total:		3	32	41	-	76
Valente	Estadual	-	1	-	-	5
	Municipal	-	23	-	-	38
	Particular	-	-	-	-	2
Total:		-	24	-	-	45
Varzea Da Roca	Estadual	-	-	-	-	1
	Municipal	-	21	-	-	10
	Particular	-	1	-	-	2
Total:		-	22	-	-	13
Varzea Do Poco	Estadual	-	1	-	-	1
	Municipal	-	6	-	-	10
	Particular	-	1	-	-	2
Total:		-	8	-	-	13
Varzea Nova	Estadual	-	-	-	-	1
	Municipal	4	2	-	-	8
	Particular	-	-	-	-	2
Total:		4	2	-	-	11
Varzedo	Estadual	-	-	-	-	1
	Municipal	7	1	9	-	6
	Particular	-	-	-	-	2
Total:		7	1	9	-	9
Vera Cruz	Estadual	-	-	-	-	6
	Municipal	1	-	1	-	54
	Particular	2	-	-	-	11
Total:		3	-	1	-	71
Vereda	Estadual	-	-	-	-	2
	Municipal	-	-	7	-	11
Total:		-	-	7	-	13
Vitoria Da Conquista	Estadual	-	1	-	-	30
	Federal	-	-	-	-	1
	Municipal	11	96	1	5	94
	Particular	3	1	-	-	52
Total:		14	98	1	5	177
Wagner	Estadual	-	-	1	-	2
	Municipal	2	2	7	-	8
	Particular	-	-	-	-	1

Total:		2	2	8	-	11
Wanderley	Estadual	-	-	-	-	2
	Municipal	31	-	4	1	9
	Particular	-	-	-	-	2
Total:		31	-	4	1	13
Wenceslau Guimaraes	Estadual	-	-	-	-	1
	Municipal	5	23	30	2	25
	Particular	-	-	-	-	3
Total:		5	23	30	2	29
Xique-Xique	Estadual	-	-	-	-	3
	Municipal	38	5	58	2	46
	Particular	-	-	-	-	3
Total:		38	5	58	2	52

Fonte: SEC, MEC/INEP.

Elaboração: SEC/BA - SUPAV/CAI.

6.1.4.9 Número de estabelecimentos de ensino por tipo de abastecimento de energia elétrica, município e dependência administrativa. Bahia 2009

Municípios	Dependência Administrativa	Tipo de Abastecimento			
		Rede Pública	Inexistente	Outros (Energia alternativa)	Gerador
Estado da Bahia	Total	17.886	285	550	80
Abaira	Estadual	1	-	-	-
	Municipal	16	-	-	-
Total:		17	-	-	-
Abare	Estadual	2	-	-	-
	Municipal	27	-	-	-
Total:		29	-	-	-
Acajutiba	Estadual	4	-	-	-
	Municipal	22	-	-	-
	Particular	3	-	-	-
Total:		29	-	-	-
Adustina	Estadual	1	-	-	-
	Municipal	7	-	-	-
	Particular	1	-	-	-
Total:		9	-	-	-
Água Fria	Estadual	1	-	-	-
	Municipal	25	-	-	-
	Particular	1	-	-	-
Total:		27	-	-	-
Aiquara	Estadual	1	-	-	-
	Municipal	8	-	-	1
Total:		9	-	-	1
Alagoinhas	Estadual	29	-	-	-
	Municipal	87	2	-	-
	Particular	35	-	-	-
Total:		151	2	-	-
Alcobaca	Estadual	1	-	-	-
	Municipal	41	1	-	-
	Particular	2	-	-	-
Total:		44	1	-	-
Almadina	Estadual	1	-	-	-
	Municipal	13	-	1	-
	Particular	1	-	-	-
Total:		15	-	1	-
Amargosa	Estadual	4	-	-	-
	Municipal	31	-	-	-
	Particular	4	-	-	-

Total:		39	-	-	-
Amelia Rodrigues	Estadual	4	-	-	-
	Municipal	24	-	-	-
	Particular	3	-	-	-
Total:		31	-	-	-
America Dourada	Estadual	1	-	-	-
	Municipal	33	1	-	-
Total:		34	1	-	-
Anage	Estadual	2	-	-	-
	Municipal	56	-	-	-
Total:		58	-	-	-
Andarai	Estadual	2	-	-	-
	Municipal	32	1	-	-
	Particular	2	-	-	-
Total:		36	1	-	-
Andorinha	Estadual	2	-	-	-
	Municipal	27	-	2	-
	Particular	3	-	-	-
Total:		32	-	2	-
Angical	Estadual	3	-	-	-
	Municipal	39	-	-	-
Total:		42	-	-	-
Anguera	Estadual	1	-	-	-
	Municipal	16	-	-	-
	Particular	1	-	-	-
Total:		18	-	-	-
Antas	Estadual	1	-	-	-
	Municipal	21	-	-	-
	Particular	1	-	-	-
Total:		23	-	-	-
Antonio Cardoso	Estadual	1	-	-	-
	Municipal	30	-	-	-
Total:		31	-	-	-
Antonio Goncalves	Estadual	3	-	-	-
	Municipal	24	-	-	-
	Particular	1	-	-	-
Total:		28	-	-	-
Apora	Estadual	3	-	-	-
	Municipal	38	2	-	-
	Particular	3	-	-	-
Total:		44	2	-	-
Apuarema	Estadual	1	-	-	-
	Municipal	14	1	-	-
Total:		15	1	-	-
Aracas	Estadual	1	-	-	-
	Municipal	25	-	-	-
	Particular	2	-	-	-
Total:		28	-	-	-
Aracatu	Estadual	1	-	-	-

	Municipal	34	-	1	-
Total:		35	-	1	-
Araci	Estadual	3	-	-	-
	Municipal	93	9	6	-
	Particular	5	-	-	-
Total:		101	9	6	-
Aramari	Estadual	2	-	-	-
	Municipal	15	-	-	-
	Particular	2	-	-	-
Total:		19	-	-	-
Arataca	Estadual	2	-	-	-
	Municipal	29	-	-	-
Total:		31	-	-	-
Aratuípe	Estadual	1	-	-	-
	Municipal	32	-	2	-
	Particular	2	-	-	-
Total:		35	-	2	-
Aurelino Leal	Estadual	2	-	-	-
	Municipal	26	-	-	-
Total:		28	-	-	-
Baianópolis	Estadual	1	-	-	-
	Municipal	40	2	-	-
Total:		41	2	-	-
Baixa Grande	Estadual	4	-	-	-
	Municipal	25	-	-	-
	Particular	2	-	-	-
Total:		31	-	-	-
Banzaé	Estadual	2	-	-	-
	Municipal	31	-	-	-
Total:		33	-	-	-
Barra	Estadual	5	-	-	-
	Municipal	50	1	35	-
	Particular	2	-	-	-
Total:		57	1	35	-
Barra Da Estiva	Estadual	2	-	-	-
	Municipal	36	3	2	-
	Particular	2	-	-	-
Total:		40	3	2	-
Barra Do Choca	Estadual	1	-	-	-
	Municipal	48	-	-	-
	Particular	1	-	-	-
Total:		50	-	-	-
Barra Do Mendes	Estadual	2	-	-	-
	Municipal	14	-	-	-
	Particular	2	-	-	-
Total:		18	-	-	-
Barra Do Rocha	Estadual	2	-	-	-
	Municipal	17	-	-	5
Total:		19	-	-	5

Barreiras	Estadual	15	-	-	-
	Federal	1	-	-	-
	Municipal	75	1	-	-
	Particular	17	-	-	-
Total:		108	1	-	-
Barro Alto	Estadual	1	-	-	-
	Municipal	24	2	-	-
Total:		25	2	-	-
Barrocas	Estadual	1	-	-	-
	Municipal	39	-	-	-
Total:		40	-	-	-
Belmonte	Estadual	1	-	-	-
	Municipal	24	-	-	-
	Particular	2	-	-	-
Total:		27	-	-	-
Belo Campo	Estadual	2	-	-	-
	Municipal	38	-	-	-
	Particular	2	-	-	-
Total:		42	-	-	-
Biritinga	Estadual	2	-	-	-
	Municipal	42	-	1	-
	Particular	1	-	-	-
Total:		45	-	1	-
Boa Nova	Estadual	1	-	-	-
	Municipal	27	1	-	-
	Particular	1	-	-	-
Total:		29	1	-	-
Boa Vista Do Tupim	Estadual	3	1	-	-
	Municipal	27	3	-	-
	Particular	1	-	-	-
Total:		31	4	-	-
Bom Jesus Da Lapa	Estadual	9	-	-	-
	Municipal	63	-	4	-
	Particular	11	-	-	-
Total:		83	-	4	-
Bom Jesus Da Serra	Estadual	1	-	-	-
	Municipal	9	-	-	-
	Particular	1	-	-	-
Total:		11	-	-	-
Boninal	Estadual	1	-	-	-
	Municipal	24	-	1	-
Total:		25	-	1	-
Bonito	Estadual	1	-	-	-
	Municipal	27	-	1	-
	Particular	1	-	-	-
Total:		29	-	1	-
Boquira	Estadual	4	-	-	-
	Municipal	38	4	-	-
	Particular	1	-	-	-

Total:		43	4	-	-
Botupora	Estadual	1	-	-	-
	Municipal	29	-	1	-
Total:		30	-	1	-
Brejoes	Estadual	2	-	-	-
	Municipal	11	-	-	-
Total:		13	-	-	-
Brejolandia	Estadual	3	-	-	-
	Municipal	13	-	-	-
Total:		16	-	-	-
Brotas De Macaubas	Estadual	1	-	-	-
	Municipal	38	-	3	-
Total:		39	-	3	-
Brumado	Estadual	5	-	-	-
	Municipal	28	-	-	-
	Particular	10	-	-	-
Total:		43	-	-	-
Buerarema	Estadual	3	-	-	-
	Municipal	25	3	1	2
	Particular	3	-	-	-
Total:		31	3	1	2
Buritirama	Estadual	2	-	-	-
	Municipal	56	-	3	-
	Particular	1	-	-	-
Total:		59	-	3	-
Caatiba	Estadual	1	-	-	-
	Municipal	28	-	-	-
Total:		29	-	-	-
Cabaceiras Do Paraguacu	Estadual	2	-	-	-
	Municipal	25	-	-	-
	Particular	1	-	-	-
Total:		28	-	-	-
Cachoeira	Estadual	8	-	-	-
	Municipal	42	-	-	-
	Particular	7	-	-	1
Total:		57	-	-	1
Cacule	Estadual	4	-	-	-
	Municipal	19	-	-	-
	Particular	1	-	-	-
Total:		24	-	-	-
Caem	Estadual	1	-	-	-
	Municipal	23	-	-	-
	Particular	2	-	-	-
Total:		26	-	-	-
Caetanos	Estadual	1	-	-	-
	Municipal	24	-	-	-
Total:		25	-	-	-
Caetite	Estadual	6	-	-	-
	Municipal	36	3	-	-

	Particular	10	-	-	-
Total:		52	3	-	-
Cafarnaum	Estadual	2	-	-	-
	Municipal	24	-	-	-
	Particular	2	-	-	-
Total:		28	-	-	-
Cairu	Estadual	1	-	-	-
	Municipal	29	-	-	-
Total:		30	-	-	-
Caldeirao Grande	Estadual	1	-	-	-
	Municipal	24	-	-	-
	Particular	2	-	-	-
Total:		27	-	-	-
Camacan	Estadual	3	-	-	-
	Municipal	38	-	-	-
	Particular	8	-	-	-
Total:		49	-	-	-
Camacari	Estadual	6	-	-	-
	Federal	1	-	-	-
	Municipal	94	-	-	-
	Particular	37	-	-	-
Total:		138	-	-	-
Camamu	Estadual	2	-	-	-
	Municipal	66	1	-	-
	Particular	3	-	-	-
Total:		71	1	-	-
Campo Alegre De Lourdes	Estadual	3	-	-	-
	Municipal	33	-	-	-
	Particular	3	-	-	-
Total:		39	-	-	-
Campo Formoso	Estadual	6	-	-	-
	Municipal	134	-	3	-
	Particular	7	-	-	-
Total:		147	-	3	-
Canapolis	Estadual	1	-	-	-
	Municipal	24	-	4	-
Total:		25	-	4	-
Canarana	Estadual	2	-	-	-
	Municipal	21	-	-	-
	Particular	3	-	-	-
Total:		26	-	-	-
Canavieiras	Estadual	4	-	-	-
	Municipal	40	-	3	-
	Particular	9	-	-	-
Total:		53	-	3	-
Candeal	Estadual	2	-	-	-
	Municipal	21	-	1	-
	Particular	2	-	-	-
Total:		25	-	1	-

Candeias	Estadual	7	-	-	-
	Municipal	68	1	-	-
	Particular	10	-	-	-
Total:		85	1	-	-
Candiba	Estadual	2	-	-	-
	Municipal	9	-	-	-
	Particular	1	-	-	-
Total:		12	-	-	-
Candido Sales	Estadual	2	-	-	-
	Municipal	47	-	-	-
	Particular	2	-	-	-
Total:		51	-	-	-
Cansancao	Estadual	3	-	-	-
	Municipal	73	3	-	-
	Particular	3	-	-	-
Total:		79	3	-	-
Canudos	Estadual	3	-	-	-
	Municipal	8	-	10	-
	Particular	2	-	-	-
Total:		13	-	10	-
Capela Do Alto Alegre	Estadual	1	-	-	-
	Municipal	14	-	-	-
	Particular	1	-	-	-
Total:		16	-	-	-
Capim Grosso	Estadual	2	-	-	-
	Municipal	26	-	-	-
	Particular	10	-	1	-
Total:		38	-	1	-
Caraibas	Estadual	1	-	-	-
	Municipal	7	-	-	-
Total:		8	-	-	-
Caravelas	Estadual	2	-	-	-
	Municipal	27	1	3	-
	Particular	2	-	-	-
Total:		31	1	3	-
Cardeal Da Silva	Estadual	1	-	-	-
	Municipal	9	-	-	-
	Particular	1	-	-	-
Total:		11	-	-	-
Carinhanha	Estadual	2	-	-	-
	Municipal	30	-	-	-
	Particular	3	-	-	-
Total:		35	-	-	-
Casa Nova	Estadual	4	-	-	-
	Municipal	43	2	2	2
	Particular	2	-	-	-
Total:		49	2	2	2
Castro Alves	Estadual	1	-	-	-
	Municipal	52	-	-	-

	Particular	5	-	-	-
Total:		58	-	-	-
Catolandia	Estadual	1	-	-	-
	Municipal	11	-	-	-
Total:		12	-	-	-
Catu	Estadual	7	-	-	-
	Federal	1	-	-	-
	Municipal	49	-	-	-
	Particular	11	-	-	-
Total:		68	-	-	-
Caturama	Estadual	1	-	-	-
	Municipal	11	14	-	-
Total:		12	14	-	-
Central	Estadual	3	-	-	-
	Municipal	40	-	-	-
	Particular	3	-	-	-
Total:		46	-	-	-
Chorrocho	Estadual	5	-	-	-
	Municipal	8	26	3	-
Total:		13	26	3	-
Cicero Dantas	Estadual	4	-	-	-
	Municipal	23	-	-	-
	Particular	18	-	-	-
Total:		45	-	-	-
Cipo	Estadual	2	-	-	-
	Municipal	30	-	-	-
	Particular	2	-	-	-
Total:		34	-	-	-
Coaraci	Estadual	3	-	-	-
	Municipal	31	-	-	-
	Particular	6	-	-	-
Total:		40	-	-	-
Cocos	Estadual	1	-	-	-
	Municipal	24	-	6	1
Total:		25	-	6	1
Conceicao Da Feira	Estadual	5	-	-	-
	Municipal	29	-	-	-
	Particular	6	-	-	-
Total:		40	-	-	-
Conceicao Do Almeida	Estadual	5	-	-	-
	Municipal	23	-	-	-
	Particular	3	-	-	-
Total:		31	-	-	-
Conceicao Do Coite	Estadual	12	-	-	-
	Municipal	116	1	2	-
	Particular	23	-	-	-
Total:		151	1	2	-
Conceicao Do Jacuipe	Estadual	5	-	-	-
	Municipal	25	-	-	-

	Particular	14	-	-	-
Total:		44	-	-	-
Conde	Estadual	2	-	-	-
	Municipal	36	-	1	-
	Particular	1	-	-	-
Total:		39	-	1	-
Condeuba	Estadual	2	-	-	-
	Municipal	40	-	-	-
	Particular	1	-	-	-
Total:		43	-	-	-
Contendas Do Sincora	Estadual	1	-	-	-
	Municipal	14	-	-	-
Total:		15	-	-	-
Coracao De Maria	Estadual	5	-	-	-
	Municipal	46	2	-	-
	Particular	4	-	-	-
Total:		55	2	-	-
Cordeiros	Estadual	1	-	-	-
	Municipal	21	-	1	-
Total:		22	-	1	-
Coribe	Estadual	1	-	-	-
	Municipal	25	-	-	-
Total:		26	-	-	-
Coronel Joao Sa	Estadual	1	-	-	-
	Municipal	30	-	20	-
Total:		31	-	20	-
Correntina	Estadual	5	-	-	-
	Municipal	33	-	4	1
	Particular	3	-	-	-
Total:		41	-	4	1
Cotegipe	Estadual	4	-	-	-
	Municipal	26	1	2	-
	Particular	2	-	-	-
Total:		32	1	2	-
Cravolandia	Estadual	1	-	-	-
	Municipal	12	-	1	-
Total:		13	-	1	-
Crisopolis	Estadual	1	-	-	-
	Municipal	39	-	1	-
	Particular	1	-	-	-
Total:		41	-	1	-
Cristopolis	Estadual	1	-	-	-
	Municipal	37	-	-	-
Total:		38	-	-	-
Cruz Das Almas	Estadual	6	-	-	-
	Municipal	49	-	-	-
	Particular	11	-	1	-
Total:		66	-	1	-
Curaca	Estadual	7	-	-	-

	Municipal	57	-	8	-
	Particular	2	-	-	-
Total:		66	-	8	-
Dario Meira	Estadual	1	-	-	-
	Municipal	12	-	-	-
	Particular	2	-	-	-
Total:		15	-	-	-
Dias D'Avila	Estadual	2	-	-	-
	Municipal	29	-	-	-
	Particular	15	-	-	-
Total:		46	-	-	-
Dom Basilio	Estadual	1	-	-	-
	Municipal	29	-	-	-
Total:		30	-	-	-
Dom Macedo Costa	Estadual	2	-	-	-
	Municipal	5	-	-	-
	Particular	1	-	-	-
Total:		8	-	-	-
Elisio Medrado	Estadual	1	-	-	-
	Municipal	20	-	-	-
	Particular	2	-	-	-
Total:		23	-	-	-
Encruzilhada	Estadual	1	-	-	-
	Municipal	18	-	-	-
	Particular	4	-	-	-
Total:		23	-	-	-
Entre Rios	Estadual	3	-	-	-
	Municipal	54	4	-	-
	Particular	13	-	-	-
Total:		70	4	-	-
Erico Cardoso	Estadual	1	-	-	-
	Municipal	40	-	-	1
Total:		41	-	-	1
Esplanada	Estadual	2	-	-	-
	Municipal	57	-	1	-
	Particular	6	-	-	-
Total:		65	-	1	-
Euclides Da Cunha	Estadual	5	-	-	-
	Municipal	122	-	24	-
	Particular	15	-	-	-
Total:		142	-	24	-
Eunapolis	Estadual	9	-	-	-
	Federal	1	-	-	-
	Municipal	42	1	-	-
	Particular	18	-	-	-
Total:		70	1	-	-
Fatima	Estadual	2	-	-	-
	Municipal	10	-	2	-
	Particular	1	-	-	-

Total:		13	-	2	-
Feira Da Mata	Estadual	2	-	-	-
	Municipal	13	-	-	-
Total:		15	-	-	-
Feira De Santana	Estadual	84	-	-	-
	Municipal	211	2	-	-
	Particular	117	1	1	2
Total:		412	3	1	2
Filadelfia	Estadual	1	-	-	-
	Municipal	15	-	-	-
	Particular	3	-	-	-
Total:		19	-	-	-
Firmino Alves	Estadual	1	-	-	-
	Municipal	7	-	-	-
Total:		8	-	-	-
Floresta Azul	Estadual	1	-	-	-
	Municipal	18	2	-	-
	Particular	2	-	-	-
Total:		21	2	-	-
Formosa Do Rio Preto	Estadual	2	-	-	-
	Municipal	37	-	2	2
	Particular	2	-	-	-
Total:		41	-	2	2
Gandu	Estadual	3	-	-	-
	Municipal	38	2	-	-
	Particular	9	-	-	-
Total:		50	2	-	-
Gaviao	Estadual	1	-	-	-
	Municipal	4	-	12	-
	Particular	1	-	-	-
Total:		6	-	12	-
Gentio Do Ouro	Estadual	1	-	-	-
	Municipal	48	2	1	-
Total:		49	2	1	-
Gloria	Estadual	1	-	-	-
	Municipal	49	-	1	-
Total:		50	-	1	-
Gongogi	Estadual	1	-	-	-
	Municipal	15	-	-	-
Total:		16	-	-	-
Governador Lomanto Junior	Estadual	1	-	-	-
	Municipal	12	-	2	-
	Particular	1	-	-	-
Total:		14	-	2	-
Governador Mangabeira	Estadual	2	-	-	-
	Municipal	32	-	-	-
	Particular	1	-	-	-
Total:		35	-	-	-
Guajeru	Estadual	2	-	-	-

	Municipal	9	-	-	-
Total:		11	-	-	-
Guanambi	Estadual	7	-	-	-
	Federal	1	-	-	-
	Municipal	31	-	-	-
	Particular	14	-	-	-
Total:		53	-	-	-
Guaratinga	Estadual	1	-	-	-
	Municipal	25	-	-	-
	Particular	3	-	-	-
Total:		29	-	-	-
Heliopolis	Estadual	1	-	-	-
	Municipal	23	-	3	-
	Particular	2	-	-	-
Total:		26	-	3	-
Iacu	Estadual	2	-	-	-
	Municipal	41	-	9	1
	Particular	3	-	-	-
Total:		46	-	9	1
Ibiassuce	Estadual	3	-	-	-
	Municipal	23	1	-	-
Total:		26	1	-	-
Ibicarai	Estadual	7	-	-	-
	Municipal	24	-	-	-
	Particular	6	-	-	-
Total:		37	-	-	-
Ibicoara	Estadual	1	-	-	-
	Municipal	9	-	-	-
	Particular	3	-	-	-
Total:		13	-	-	-
Ibicui	Estadual	1	-	-	-
	Municipal	20	-	1	-
	Particular	1	-	-	-
Total:		22	-	1	-
Ibipeba	Estadual	3	-	-	-
	Municipal	26	-	-	-
	Particular	1	-	-	-
Total:		30	-	-	-
Ibipitanga	Estadual	2	-	-	-
	Municipal	13	-	1	-
	Particular	1	-	-	-
Total:		16	-	1	-
Ibiquera	Estadual	1	-	-	-
	Municipal	6	-	3	-
	Particular	1	-	-	-
Total:		8	-	3	-
Ibirapitanga	Estadual	1	-	-	-
	Municipal	46	-	-	-
Total:		47	-	-	-

Ibirapua	Estadual	1	-	-	-
	Municipal	14	-	-	-
Total:		15	-	-	-
Ibirataia	Estadual	2	-	-	-
	Municipal	42	-	-	-
	Particular	3	-	-	-
Total:		47	-	-	-
Ibitiara	Estadual	2	-	-	-
	Municipal	38	8	-	-
Total:		40	8	-	-
Ibitita	Estadual	1	-	-	-
	Municipal	38	-	-	-
	Particular	1	-	-	-
Total:		40	-	-	-
Ibotirama	Estadual	6	-	-	-
	Municipal	24	-	1	-
	Particular	3	-	-	-
Total:		33	-	1	-
Ichu	Estadual	2	-	-	-
	Municipal	10	-	-	-
	Particular	1	-	-	-
Total:		13	-	-	-
Igapora	Estadual	1	-	-	-
	Municipal	16	-	-	-
	Particular	2	-	-	-
Total:		19	-	-	-
Igrapiuna	Estadual	2	-	-	-
	Municipal	31	2	-	5
Total:		33	2	-	5
Iguai	Estadual	1	-	-	-
	Municipal	35	-	-	-
	Particular	3	-	-	-
Total:		39	-	-	-
Ilheus	Estadual	24	-	-	-
	Municipal	46	-	-	-
	Particular	37	-	-	-
Total:		107	-	-	-
Inhambupe	Estadual	5	-	-	-
	Municipal	71	-	-	-
	Particular	1	-	-	-
Total:		77	-	-	-
Ipecaeta	Estadual	3	-	-	-
	Municipal	45	-	-	-
	Particular	1	-	-	-
Total:		49	-	-	-
Ipiau	Estadual	5	-	-	-
	Municipal	33	-	-	-
	Particular	8	-	-	-
Total:		46	-	-	-

Ipira	Estadual	4	-	-	-
	Municipal	78	1	1	-
	Particular	5	-	-	-
Total:		87	1	1	-
Irupiara	Estadual	2	-	-	-
	Municipal	20	-	5	-
Total:		22	-	5	-
Irajuba	Estadual	1	-	-	-
	Municipal	22	-	-	-
Total:		23	-	-	-
Iramaia	Estadual	1	-	-	-
	Municipal	23	-	-	1
Total:		24	-	-	1
Iraquara	Estadual	2	-	-	-
	Municipal	41	-	-	-
	Particular	1	-	-	-
Total:		44	-	-	-
Irara	Estadual	1	-	-	-
	Municipal	41	-	-	-
	Particular	4	-	-	-
Total:		46	-	-	-
Irece	Estadual	6	-	-	-
	Municipal	30	-	-	-
	Particular	22	-	-	-
Total:		58	-	-	-
Itabela	Estadual	2	-	-	-
	Municipal	23	-	-	-
	Particular	5	-	-	-
Total:		30	-	-	-
Itaberaba	Estadual	6	-	-	-
	Municipal	59	2	2	-
	Particular	14	-	-	-
Total:		79	2	2	-
Itabuna	Estadual	20	-	-	-
	Municipal	109	2	-	-
	Particular	45	-	-	-
Total:		174	2	-	-
Itacare	Estadual	2	-	-	-
	Municipal	23	-	5	-
	Particular	3	-	-	-
Total:		28	-	5	-
Itaete	Estadual	2	-	-	-
	Municipal	24	-	-	-
Total:		26	-	-	-
Itagi	Estadual	3	-	-	-
	Municipal	20	1	-	-
	Particular	1	-	-	-
Total:		24	1	-	-
Itagiba	Estadual	1	-	-	-

	Municipal	24	2	-	-
	Particular	2	-	-	-
Total:		27	2	-	-
Itagimirim	Estadual	1	-	-	-
	Municipal	9	-	-	-
	Particular	1	-	-	-
Total:		11	-	-	-
Itaguacu Da Bahia	Estadual	1	-	-	-
	Municipal	38	2	2	1
Total:		39	2	2	1
Itaju Do Colonia	Estadual	1	-	-	-
	Municipal	23	-	-	-
Total:		24	-	-	-
Itajuípe	Estadual	2	-	-	-
	Municipal	45	-	-	-
	Particular	2	-	-	-
Total:		49	-	-	-
Itamaraju	Estadual	6	-	-	-
	Municipal	60	2	2	5
	Particular	10	-	-	-
Total:		76	2	2	5
Itamari	Estadual	1	-	-	-
	Municipal	20	-	-	-
Total:		21	-	-	-
Itambe	Estadual	3	-	-	-
	Municipal	37	1	-	4
	Particular	1	-	-	-
Total:		41	1	-	4
Itanagra	Estadual	1	-	-	-
	Municipal	13	-	-	-
Total:		14	-	-	-
Itanhem	Estadual	2	-	-	-
	Municipal	20	-	-	-
	Particular	2	-	-	-
Total:		24	-	-	-
Itaparica	Estadual	3	-	-	-
	Municipal	20	-	-	-
	Particular	2	-	-	-
Total:		25	-	-	-
Itape	Estadual	1	-	-	-
	Municipal	12	-	-	1
	Particular	1	-	-	-
Total:		14	-	-	1
Itapebí	Estadual	2	-	-	-
	Municipal	20	-	1	-
	Particular	2	-	-	-
Total:		24	-	1	-
Itapetinga	Estadual	5	-	-	-
	Federal	1	-	-	-

	Municipal	42	-	1	-
	Particular	14	-	-	-
Total:		62	-	1	-
Itapicuru	Estadual	1	-	-	-
	Municipal	42	-	5	-
	Particular	1	-	-	-
Total:		44	-	5	-
Itapitanga	Estadual	1	-	-	-
	Municipal	24	-	-	-
	Particular	1	-	-	-
Total:		26	-	-	-
Itaquara	Estadual	1	-	-	-
	Municipal	18	-	-	-
	Particular	2	-	-	-
Total:		21	-	-	-
Itarantim	Estadual	1	-	-	-
	Municipal	25	1	-	-
	Particular	2	-	-	-
Total:		28	1	-	-
Itatim	Estadual	1	-	-	-
	Municipal	22	-	-	-
	Particular	2	-	-	-
Total:		25	-	-	-
Itirucu	Estadual	3	-	-	-
	Municipal	16	-	-	-
	Particular	3	-	-	1
Total:		22	-	-	1
Itiuba	Estadual	4	-	-	-
	Municipal	63	-	1	-
	Particular	4	-	-	-
Total:		71	-	1	-
Itororo	Estadual	3	-	-	-
	Municipal	30	1	-	-
	Particular	2	-	-	-
Total:		35	1	-	-
Ituacu	Estadual	1	-	-	-
	Municipal	54	-	-	-
	Particular	1	-	-	-
Total:		56	-	-	-
Itubera	Estadual	1	-	-	-
	Municipal	41	-	-	-
	Particular	4	-	-	-
Total:		46	-	-	-
Iuiu	Estadual	1	-	-	-
	Municipal	18	-	-	-
	Particular	1	-	-	-
Total:		20	-	-	-
Jaborandi	Estadual	1	-	-	-
	Municipal	8	1	-	-

Total:		9	1	-	-
Jacaraci	Estadual	1	-	-	-
	Municipal	18	-	-	-
Total:		19	-	-	-
Jacobina	Estadual	10	-	-	-
	Municipal	58	-	-	-
	Particular	24	-	-	-
Total:		92	-	-	-
Jaguaquara	Estadual	5	-	-	-
	Municipal	51	-	3	-
	Particular	10	-	-	-
Total:		66	-	3	-
Jaguarari	Estadual	5	-	-	-
	Municipal	48	3	-	-
	Particular	4	-	-	-
Total:		57	3	-	-
Jaguaripe	Estadual	1	-	-	-
	Municipal	25	-	-	-
	Particular	1	-	-	-
Total:		27	-	-	-
Jandaira	Estadual	1	-	-	-
	Municipal	21	-	-	-
Total:		22	-	-	-
Jequie	Estadual	16	-	-	-
	Municipal	89	-	-	-
	Particular	58	1	-	-
Total:		163	1	-	-
Jeremoabo	Estadual	3	-	-	-
	Municipal	76	1	15	1
	Particular	5	-	-	-
Total:		84	1	15	1
Jiquirica	Estadual	2	-	-	-
	Municipal	20	-	-	1
	Particular	1	-	-	-
Total:		23	-	-	1
Jitauna	Estadual	2	-	-	-
	Municipal	33	-	-	-
	Particular	2	-	-	-
Total:		37	-	-	-
Joao Dourado	Estadual	2	-	-	-
	Municipal	19	-	-	-
	Particular	1	-	-	-
Total:		22	-	-	-
Juazeiro	Estadual	23	-	-	-
	Municipal	111	-	-	1
	Particular	39	-	-	-
Total:		173	-	-	1
Jucuruçu	Estadual	1	-	-	-
	Municipal	24	-	-	-

Total:		25	-	-	-
Jussara	Estadual	1	-	-	-
	Municipal	29	-	-	-
	Particular	2	-	-	-
Total:		32	-	-	-
Jussari	Estadual	1	-	-	-
	Municipal	19	-	-	-
Total:		20	-	-	-
Jussiape	Estadual	2	-	-	-
	Municipal	10	-	-	-
	Particular	1	-	-	-
Total:		13	-	-	-
Lafaiete Coutinho	Estadual	1	-	-	-
	Municipal	8	-	-	-
	Particular	1	-	-	-
Total:		10	-	-	-
Lagoa Real	Estadual	1	-	-	-
	Municipal	36	-	1	-
Total:		37	-	1	-
Laje	Estadual	3	-	-	-
	Municipal	39	-	-	-
	Particular	1	-	-	-
Total:		43	-	-	-
Lajedao	Estadual	1	-	-	-
	Municipal	10	-	-	-
Total:		11	-	-	-
Lajedinho	Estadual	1	-	-	-
	Municipal	12	-	2	1
Total:		13	-	2	1
Lajedo Do Tabocal	Estadual	1	-	-	-
	Municipal	18	-	-	-
	Particular	1	-	-	-
Total:		20	-	-	-
Lamarao	Estadual	1	-	-	-
	Municipal	25	-	1	-
	Particular	1	-	-	-
Total:		27	-	1	-
Lapao	Estadual	2	-	-	-
	Municipal	29	-	-	-
	Particular	1	-	-	-
Total:		32	-	-	-
Lauro De Freitas	Estadual	8	-	-	-
	Municipal	81	-	-	-
	Particular	11	-	-	1
Total:		100	-	-	1
Lencois	Estadual	2	-	-	-
	Municipal	11	2	-	1
	Particular	2	-	-	-
Total:		15	2	-	1

Licínio De Almeida	Estadual	3	-	-	-
	Municipal	26	2	1	-
	Particular	3	-	-	-
Total:		32	2	1	-
Livramento De Nossa Senhora	Estadual	4	-	-	-
	Municipal	82	-	4	1
	Particular	4	-	-	-
Total:		90	-	4	1
Luis Eduardo Magalhaes	Estadual	2	-	-	-
	Municipal	20	-	1	-
	Particular	13	-	-	-
Total:		35	-	1	-
Macajuba	Estadual	1	-	-	-
	Municipal	11	-	-	-
Total:		12	-	-	-
Macarani	Estadual	1	-	-	-
	Municipal	18	-	3	-
Total:		19	-	3	-
Macaubas	Estadual	5	-	-	-
	Municipal	83	2	9	-
	Particular	3	-	-	-
Total:		91	2	9	-
Macurure	Estadual	1	-	-	-
	Municipal	14	-	-	-
Total:		15	-	-	-
Madre De Deus	Estadual	2	-	-	-
	Municipal	6	-	-	-
	Particular	3	-	-	-
Total:		11	-	-	-
Maetinga	Estadual	1	-	-	-
	Municipal	10	-	-	-
Total:		11	-	-	-
Maiquinique	Estadual	1	-	-	-
	Municipal	11	-	-	-
	Particular	1	-	-	-
Total:		13	-	-	-
Mairi	Estadual	2	-	-	-
	Municipal	30	1	1	1
	Particular	6	-	-	-
Total:		38	1	1	1
Malhada	Estadual	2	-	-	-
	Municipal	30	-	1	-
Total:		32	-	1	-
Malhada De Pedras	Estadual	1	-	-	-
	Municipal	24	-	-	-
Total:		25	-	-	-
Manoel Vitorino	Estadual	1	-	-	-
	Municipal	13	9	2	-
Total:		14	9	2	-

Mansidao	Estadual	1	1	-	-
	Municipal	30	-	1	-
	Particular	1	-	-	-
Total:		32	1	1	-
Maracas	Estadual	3	-	-	-
	Municipal	33	28	-	-
	Particular	3	-	-	-
Total:		39	28	-	-
Maragogipe	Estadual	6	-	-	-
	Municipal	61	19	-	-
	Particular	5	-	-	-
Total:		72	19	-	-
Marau	Estadual	2	-	-	-
	Municipal	48	-	-	2
Total:		50	-	-	2
Marcionilio Souza	Estadual	1	-	-	-
	Municipal	18	3	1	-
	Particular	1	-	-	-
Total:		20	3	1	-
Mascote	Estadual	2	-	-	-
	Municipal	11	-	2	-
Total:		13	-	2	-
Mata De Sao Joao	Estadual	4	-	-	-
	Municipal	34	-	-	-
	Particular	9	-	-	-
Total:		47	-	-	-
Matina	Estadual	1	-	-	-
	Municipal	18	-	-	-
	Particular	1	-	-	-
Total:		20	-	-	-
Medeiros Neto	Estadual	3	-	-	-
	Municipal	34	-	-	-
	Particular	5	-	-	-
Total:		42	-	-	-
Miguel Calmon	Estadual	2	-	-	-
	Municipal	52	-	-	-
	Particular	4	-	-	-
Total:		58	-	-	-
Milagres	Estadual	1	-	-	-
	Municipal	12	-	-	-
Total:		13	-	-	-
Mirangaba	Estadual	1	-	-	-
	Municipal	31	-	-	-
Total:		32	-	-	-
Mirante	Estadual	1	-	-	-
	Municipal	15	-	2	-
Total:		16	-	2	-
Monte Santo	Estadual	2	-	-	-
	Municipal	78	-	65	1

	Particular	3	-	-	-
Total:		83	-	65	1
Morpara	Estadual	2	-	-	-
	Municipal	20	-	5	-
Total:		22	-	5	-
Morro Do Chapéu	Estadual	6	-	-	-
	Municipal	75	4	4	-
	Particular	5	-	-	-
Total:		86	4	4	-
Mortugaba	Estadual	2	-	-	-
	Municipal	25	-	-	-
	Particular	1	-	-	-
Total:		28	-	-	-
Mucuge	Estadual	1	-	-	-
	Municipal	27	-	-	-
Total:		28	-	-	-
Mucuri	Estadual	2	-	-	-
	Municipal	34	-	-	-
	Particular	7	-	-	-
Total:		43	-	-	-
Mulungu Do Morro	Estadual	1	-	-	-
	Municipal	13	-	-	-
Total:		14	-	-	-
Mundo Novo	Estadual	3	-	-	-
	Municipal	36	-	-	-
	Particular	3	-	-	-
Total:		42	-	-	-
Muniz Ferreira	Estadual	3	-	-	-
	Municipal	18	-	-	-
Total:		21	-	-	-
Muquem De Sao Francisco	Estadual	1	-	-	-
	Municipal	18	-	-	-
Total:		19	-	-	-
Muritiba	Estadual	3	-	-	-
	Municipal	25	-	-	-
	Particular	5	-	-	-
Total:		33	-	-	-
Mutuipe	Estadual	2	-	-	-
	Municipal	32	-	-	-
	Particular	3	-	-	-
Total:		37	-	-	-
Nazare	Estadual	3	-	-	-
	Municipal	40	-	-	-
	Particular	6	-	1	-
Total:		49	-	1	-
Nilo Pecanha	Estadual	1	-	-	-
	Municipal	34	1	1	-
Total:		35	1	1	-
Nordestina	Estadual	1	-	-	-

	Municipal	23	-	2	-
	Particular	1	-	-	-
Total:		25	-	2	-
Nova Canaa	Estadual	2	-	-	-
	Municipal	32	-	1	-
	Particular	1	-	-	-
Total:		35	-	1	-
Nova Fatima	Estadual	1	-	-	-
	Municipal	15	-	-	-
	Particular	2	-	-	-
Total:		18	-	-	-
Nova Ibia	Estadual	1	-	-	-
	Municipal	28	-	1	-
Total:		29	-	1	-
Nova Itarana	Estadual	1	-	-	-
	Municipal	6	-	-	-
Total:		7	-	-	-
Nova Redencao	Estadual	2	-	-	-
	Municipal	17	-	-	-
	Particular	1	-	-	-
Total:		20	-	-	-
Nova Soure	Estadual	4	-	-	-
	Municipal	38	6	-	-
	Particular	2	-	-	-
Total:		44	6	-	-
Nova Vicosa	Estadual	3	-	-	-
	Municipal	30	3	2	-
	Particular	3	-	-	-
Total:		36	3	2	-
Novo Horizonte	Estadual	1	-	-	-
	Municipal	22	-	2	-
Total:		23	-	2	-
Novo Triunfo	Estadual	1	-	-	-
	Municipal	21	-	-	-
Total:		22	-	-	-
Olindina	Estadual	2	-	-	-
	Municipal	49	1	-	-
	Particular	2	-	-	-
Total:		53	1	-	-
Oliveira Dos Brejinhos	Estadual	2	-	-	-
	Municipal	46	-	-	-
	Particular	2	-	-	-
Total:		50	-	-	-
Ouricangas	Estadual	1	-	-	-
	Municipal	14	-	-	-
	Particular	1	-	-	-
Total:		16	-	-	-
Ourolandia	Estadual	1	-	-	-
	Municipal	24	-	1	-

	Particular	2	-	-	-
Total:		27	-	1	-
Palmas De Monte Alto	Estadual	1	-	-	-
	Municipal	37	-	5	-
	Particular	2	-	-	-
Total:		40	-	5	-
Palmeiras	Estadual	2	-	-	-
	Municipal	13	-	-	-
	Particular	2	-	-	-
Total:		17	-	-	-
Paramirim	Estadual	2	-	-	-
	Municipal	38	-	1	-
	Particular	4	-	-	-
Total:		44	-	1	-
Paratinga	Estadual	3	-	-	-
	Municipal	44	-	1	1
Total:		47	-	1	1
Paripiranga	Estadual	3	-	-	-
	Municipal	14	-	3	-
	Particular	4	-	-	-
Total:		21	-	3	-
Pau Brasil	Estadual	3	-	-	-
	Municipal	12	-	-	-
Total:		15	-	-	-
Paulo Afonso	Estadual	7	-	-	-
	Municipal	65	-	-	-
	Particular	10	-	-	-
Total:		82	-	-	-
Pe De Serra	Estadual	1	-	-	-
	Municipal	25	-	-	-
	Particular	3	-	-	-
Total:		29	-	-	-
Pedrao	Estadual	1	-	-	-
	Municipal	23	-	-	-
Total:		24	-	-	-
Pedro Alexandre	Estadual	1	-	-	-
	Municipal	25	-	26	-
Total:		26	-	26	-
Piata	Estadual	1	-	-	-
	Municipal	19	-	1	-
	Particular	1	-	-	-
Total:		21	-	1	-
Pilao Arcado	Estadual	2	-	-	-
	Municipal	46	-	3	1
	Particular	5	-	-	-
Total:		53	-	3	1
Pindai	Estadual	2	-	-	-
	Municipal	23	-	-	-
	Particular	2	-	-	-

Total:		27	-	-	-
Pindobacu	Estadual	3	-	-	-
	Municipal	29	-	-	-
	Particular	5	-	-	-
Total:		37	-	-	-
Pintadas	Estadual	1	-	-	-
	Municipal	15	-	-	-
Total:		16	-	-	-
Pirai Do Norte	Estadual	1	-	-	-
	Municipal	32	1	-	-
Total:		33	1	-	-
Piripa	Estadual	1	-	-	-
	Municipal	21	-	2	-
Total:		22	-	2	-
Piritiba	Estadual	3	-	-	-
	Municipal	30	1	-	-
	Particular	3	-	-	-
Total:		36	1	-	-
Planaltino	Estadual	1	-	-	-
	Municipal	17	-	3	-
Total:		18	-	3	-
Planalto	Estadual	3	-	-	-
	Municipal	27	-	-	-
	Particular	1	-	-	-
Total:		31	-	-	-
Pocoas	Estadual	6	-	-	-
	Municipal	28	-	-	1
	Particular	6	-	-	-
Total:		40	-	-	1
Pojuca	Estadual	4	-	-	-
	Municipal	22	-	-	-
	Particular	4	-	-	-
Total:		30	-	-	-
Ponto Novo	Estadual	1	-	-	-
	Municipal	35	-	-	-
	Particular	2	-	-	-
Total:		38	-	-	-
Porto Seguro	Estadual	8	-	-	-
	Federal	1	-	-	-
	Municipal	95	-	1	2
	Particular	14	-	-	-
Total:		118	-	1	2
Potiragua	Estadual	3	-	-	-
	Municipal	18	-	-	-
	Particular	2	-	-	-
Total:		23	-	-	-
Prado	Estadual	4	-	-	1
	Municipal	35	-	-	2
	Particular	4	-	-	-

Total:		43	-	-	3
Presidente Dutra	Estadual	2	-	-	-
	Municipal	33	-	-	-
	Particular	2	-	-	-
Total:		37	-	-	-
Presidente Janio Quadros	Estadual	1	-	-	-
	Municipal	33	3	-	-
Total:		34	3	-	-
Presidente Tancredo Neves	Estadual	1	-	-	-
	Municipal	65	-	-	-
	Particular	1	-	-	-
Total:		67	-	-	-
Queimadas	Estadual	3	-	-	-
	Municipal	43	4	1	-
	Particular	3	-	-	-
Total:		49	4	1	-
Quijingue	Estadual	2	-	-	-
	Municipal	53	-	3	1
	Particular	1	-	-	-
Total:		56	-	3	1
Quixabeira	Estadual	2	-	1	-
	Municipal	17	-	-	-
	Particular	2	-	-	-
Total:		21	-	1	-
Rafael Jambeiro	Estadual	2	-	-	-
	Municipal	48	-	-	-
Total:		50	-	-	-
Remanso	Estadual	2	-	-	-
	Municipal	30	-	11	1
	Particular	4	-	-	-
Total:		36	-	11	1
Retirolandia	Estadual	3	-	-	-
	Municipal	27	-	-	-
	Particular	2	-	-	-
Total:		32	-	-	-
Riachao Das Neves	Estadual	2	-	-	-
	Municipal	45	-	-	1
Total:		47	-	-	1
Riachao Do Jacuipe	Estadual	6	-	-	-
	Municipal	34	-	2	-
	Particular	13	-	-	-
Total:		53	-	2	-
Riacho De Santana	Estadual	4	-	-	-
	Municipal	24	1	1	-
	Particular	1	-	-	-
Total:		29	1	1	-
Ribeira Do Amparo	Estadual	2	-	-	-
	Municipal	50	-	1	-
Total:		52	-	1	-

Ribeira Do Pombal	Estadual	4	-	-	-
	Municipal	42	-	-	-
	Particular	9	-	-	-
Total:		55	-	-	-
Ribeirao Do Largo	Estadual	1	-	-	-
	Municipal	54	3	-	-
Total:		55	3	-	-
Rio De Contas	Estadual	4	-	-	-
	Municipal	21	1	1	-
	Particular	2	-	-	-
Total:		27	1	1	-
Rio Do Antonio	Estadual	2	-	-	-
	Municipal	21	-	-	-
Total:		23	-	-	-
Rio Do Pires	Estadual	2	-	-	-
	Municipal	19	-	-	1
	Particular	1	-	-	-
Total:		22	-	-	1
Rio Real	Estadual	6	-	-	-
	Municipal	45	-	-	-
	Particular	2	-	-	-
Total:		53	-	-	-
Rodelas	Estadual	8	-	-	-
	Municipal	11	-	-	-
Total:		19	-	-	-
Ruy Barbosa	Estadual	5	-	-	-
	Municipal	34	8	-	-
	Particular	4	-	-	-
Total:		43	8	-	-
Salinas Da Margarida	Estadual	1	-	-	-
	Municipal	20	-	-	-
	Particular	1	-	-	-
Total:		22	-	-	-
Salvador	Estadual	247	-	-	-
	Federal	2	-	-	-
	Municipal	409	-	-	-
	Particular	443	-	-	5
Total:		1.101	-	-	5
Santa Barbara	Estadual	3	-	-	-
	Municipal	41	-	-	-
	Particular	2	-	-	-
Total:		46	-	-	-
Santa Brigida	Estadual	1	-	-	-
	Municipal	31	-	9	-
Total:		32	-	9	-
Santa Cruz Cabralia	Estadual	2	-	-	-
	Municipal	29	1	1	1
	Particular	3	-	-	-
Total:		34	1	1	1

Santa Cruz Da Vitoria	Estadual	1	-	-	-
	Municipal	11	1	-	-
Total:		12	1	-	-
Santa Ines	Estadual	2	-	-	-
	Federal	1	-	-	-
	Municipal	12	-	-	-
	Particular	3	-	-	-
Total:		18	-	-	-
Santa Luzia	Estadual	2	-	-	-
	Municipal	22	4	1	-
	Particular	2	-	-	-
Total:		26	4	1	-
Santa Maria Da Vitoria	Estadual	3	-	-	-
	Municipal	62	1	1	-
	Particular	5	-	-	-
Total:		70	1	1	-
Santa Rita De Cassia	Estadual	5	-	-	-
	Municipal	38	-	1	-
	Particular	2	-	-	-
Total:		45	-	1	-
Santa Teresinha	Estadual	1	-	-	-
	Municipal	6	-	-	-
	Particular	1	-	-	-
Total:		8	-	-	-
Santaluz	Estadual	4	-	-	-
	Municipal	41	-	3	-
	Particular	9	-	-	-
Total:		54	-	3	-
Santana	Estadual	4	-	-	-
	Municipal	31	-	3	-
	Particular	2	-	-	-
Total:		37	-	3	-
Santanopolis	Estadual	1	-	-	-
	Municipal	28	-	-	-
	Particular	1	-	-	-
Total:		30	-	-	-
Santo Amaro	Estadual	6	-	-	-
	Federal	1	-	-	-
	Municipal	66	1	-	-
	Particular	11	-	-	-
Total:		84	1	-	-
Santo Antonio De Jesus	Estadual	15	-	-	-
	Municipal	39	-	-	-
	Particular	29	-	-	-
Total:		83	-	-	-
Santo Estevao	Estadual	5	-	-	-
	Municipal	43	-	-	-
	Particular	12	-	-	-
Total:		60	-	-	-

Sao Desiderio	Estadual	3	-	-	-
	Municipal	40	-	1	2
	Particular	1	-	-	-
Total:		44	-	1	2
Sao Domingos	Estadual	2	-	-	-
	Municipal	9	-	-	-
	Particular	3	-	-	-
Total:		14	-	-	-
Sao Felipe	Estadual	2	-	-	-
	Municipal	15	-	-	-
	Particular	2	-	-	-
Total:		19	-	-	-
Sao Felix	Estadual	1	-	-	-
	Municipal	23	-	-	-
	Particular	4	-	-	-
Total:		28	-	-	-
Sao Felix Do Coribe	Estadual	1	-	-	-
	Municipal	12	-	-	-
	Particular	2	-	-	-
Total:		15	-	-	-
Sao Francisco Do Conde	Estadual	2	-	-	-
	Municipal	53	-	-	-
	Particular	2	-	-	-
Total:		57	-	-	-
Sao Gabriel	Estadual	1	-	-	-
	Municipal	22	-	-	-
	Particular	3	-	-	-
Total:		26	-	-	-
Sao Goncalo Dos Campos	Estadual	8	-	-	-
	Municipal	48	2	-	-
	Particular	7	-	-	-
Total:		63	2	-	-
Sao Jose Da Vitoria	Estadual	1	-	-	-
	Municipal	7	-	-	-
Total:		8	-	-	-
Sao Jose Do Jacuipe	Estadual	1	-	-	-
	Municipal	25	-	-	-
	Particular	2	-	-	-
Total:		28	-	-	-
Sao Miguel Das Matas	Estadual	1	-	-	-
	Municipal	20	-	-	-
Total:		21	-	-	-
Sao Sebastiao Do Passe	Estadual	3	-	-	-
	Municipal	40	2	1	-
	Particular	8	-	-	-
Total:		51	2	1	-
Sapeacu	Estadual	2	-	-	-
	Municipal	35	-	-	-
	Particular	4	-	-	-

Total:		41	-	-	-
Satiro Dias	Estadual	2	-	-	-
	Municipal	40	-	1	-
Total:		42	-	1	-
Saubara	Estadual	1	-	-	-
	Municipal	11	-	-	-
	Particular	5	-	-	-
Total:		17	-	-	-
Saude	Estadual	2	-	-	-
	Municipal	30	1	-	-
	Particular	2	-	-	-
Total:		34	1	-	-
Seabra	Estadual	7	-	-	-
	Municipal	56	3	-	-
	Particular	4	-	-	-
Total:		67	3	-	-
Sebastiao Laranjeiras	Estadual	1	-	-	-
	Municipal	21	-	-	1
Total:		22	-	-	1
Senhor Do Bonfim	Estadual	12	-	-	-
	Federal	1	-	-	-
	Municipal	63	-	-	-
	Particular	25	-	-	1
Total:		101	-	-	1
Sento Se	Estadual	3	-	-	-
	Municipal	52	-	15	3
	Particular	2	-	-	-
Total:		57	-	15	3
Serra Do Ramalho	Estadual	1	-	-	-
	Municipal	40	-	-	-
	Particular	1	-	-	-
Total:		42	-	-	-
Serra Dourada	Estadual	2	-	-	-
	Municipal	42	-	-	-
	Particular	2	-	-	-
Total:		46	-	-	-
Serra Preta	Estadual	4	-	-	-
	Municipal	36	-	-	-
	Particular	1	-	-	-
Total:		41	-	-	-
Serrinha	Estadual	12	1	-	-
	Municipal	137	3	1	-
	Particular	15	-	-	1
Total:		164	4	1	1
Serrolandia	Estadual	1	-	-	-
	Municipal	18	-	-	-
	Particular	1	-	-	-
Total:		20	-	-	-
Simoos Filho	Estadual	11	-	-	-

	Federal	1	-	-	-
	Municipal	92	1	-	-
	Particular	6	-	-	-
Total:		110	1	-	-
Sítio Do Mato	Estadual	3	-	-	-
	Municipal	32	2	-	-
	Particular	2	-	-	-
Total:		37	2	-	-
Sítio Do Quinto	Estadual	1	-	-	-
	Municipal	24	3	2	-
Total:		25	3	2	-
Sobradinho	Estadual	3	-	-	-
	Municipal	17	1	-	-
	Particular	4	-	-	-
Total:		24	1	-	-
Souto Soares	Estadual	2	-	-	-
	Municipal	26	-	-	-
	Particular	1	-	-	-
Total:		29	-	-	-
Tabocas Do Brejo Velho	Estadual	1	-	-	-
	Municipal	32	-	-	-
Total:		33	-	-	-
Tanhacu	Estadual	3	-	-	-
	Municipal	65	-	-	1
	Particular	3	-	-	-
Total:		71	-	-	1
Tanque Novo	Estadual	2	-	-	-
	Municipal	48	-	-	-
Total:		50	-	-	-
Tanquinho	Estadual	1	-	-	-
	Municipal	10	-	-	-
	Particular	2	-	-	-
Total:		13	-	-	-
Taperoa	Estadual	2	-	-	-
	Municipal	38	1	-	-
Total:		40	1	-	-
Tapiramuta	Estadual	2	-	-	-
	Municipal	21	-	-	-
	Particular	1	-	-	-
Total:		24	-	-	-
Teixeira De Freitas	Estadual	9	-	-	-
	Federal	1	-	-	-
	Municipal	63	-	-	-
	Particular	26	-	-	-
Total:		99	-	-	-
Teodoro Sampaio	Estadual	2	-	-	-
	Municipal	12	-	1	-
	Particular	1	-	-	-
Total:		15	-	1	-

Teofilândia	Estadual	1	-	-	-
	Municipal	43	-	-	-
	Particular	4	-	-	-
Total:		48	-	-	-
Teolandia	Estadual	1	-	-	-
	Municipal	21	-	-	-
	Particular	4	-	-	-
Total:		26	-	-	-
Terra Nova	Estadual	1	-	-	-
	Municipal	21	-	-	-
	Particular	2	-	-	-
Total:		24	-	-	-
Tremedal	Estadual	1	-	-	-
	Municipal	42	1	2	-
	Particular	2	-	-	-
Total:		43	1	2	-
Tucano	Estadual	4	-	-	-
	Municipal	79	2	2	1
	Particular	6	-	-	-
Total:		89	2	2	1
Uaua	Estadual	8	1	-	-
	Municipal	32	-	6	-
	Particular	7	-	-	-
Total:		47	1	6	-
Ubaira	Estadual	2	-	-	-
	Municipal	47	-	1	-
	Particular	3	-	-	-
Total:		52	-	1	-
Ubaitaba	Estadual	2	-	-	-
	Municipal	28	-	-	-
	Particular	5	-	-	-
Total:		35	-	-	-
Ubata	Estadual	4	-	-	-
	Municipal	33	-	-	-
	Particular	4	-	-	-
Total:		41	-	-	-
Uibai	Estadual	1	-	-	-
	Municipal	32	-	-	-
	Particular	1	-	-	-
Total:		34	-	-	-
Umburanas	Estadual	1	-	-	-
	Municipal	10	-	-	-
	Particular	2	-	-	-
Total:		13	-	-	-
Una	Estadual	2	-	-	-
	Municipal	38	-	3	-
	Particular	3	-	-	-
Total:		43	-	3	-
Urandi	Estadual	2	-	-	-
	Municipal	21	-	-	-

Total:		23	-	-	-
Urucuca	Estadual	2	-	-	-
	Municipal	35	-	-	2
	Particular	1	-	-	-
Total:		38	-	-	2
Utinga	Estadual	2	-	-	-
	Municipal	25	-	1	-
	Particular	3	-	-	-
Total:		30	-	1	-
Valenca	Estadual	4	-	-	-
	Federal	2	-	-	-
	Municipal	107	-	2	-
	Particular	11	-	-	-
Total:		124	-	2	-
Valente	Estadual	5	-	1	-
	Municipal	43	-	-	-
	Particular	2	-	-	-
Total:		50	-	1	-
Varzea Da Roca	Estadual	1	-	-	-
	Municipal	23	-	-	-
	Particular	2	-	-	-
Total:		26	-	-	-
Varzea Do Poco	Estadual	1	-	-	-
	Municipal	10	-	-	-
	Particular	2	-	-	-
Total:		13	-	-	-
Varzea Nova	Estadual	1	-	-	-
	Municipal	13	-	-	-
	Particular	2	-	-	-
Total:		16	-	-	-
Varzedo	Estadual	1	-	-	-
	Municipal	19	-	-	-
	Particular	2	-	-	-
Total:		22	-	-	-
Vera Cruz	Estadual	6	-	-	-
	Municipal	54	-	-	1
	Particular	13	-	-	-
Total:		73	-	-	1
Vereda	Estadual	2	-	-	-
	Municipal	15	-	-	-
Total:		17	-	-	-
Vitoria Da Conquista	Estadual	30	-	-	-
	Federal	1	-	-	-
	Municipal	170	5	-	-
	Particular	52	-	-	-
Total:		253	5	-	-
Wagner	Estadual	2	-	-	-
	Municipal	17	-	-	-
	Particular	1	-	-	-

Total:		20	-	-	-
Wanderley	Estadual	2	-	-	-
	Municipal	20	1	4	1
	Particular	2	-	-	-
Total:		24	1	4	1
Wenceslau Guimaraes	Estadual	1	-	-	-
	Municipal	69	2	-	-
	Particular	3	-	-	-
Total:		73	2	-	-
Xique-Xique	Estadual	3	-	-	-
	Municipal	79	2	55	-
	Particular	3	-	-	-
Total:		85	2	55	-

Fonte: SEC, MEC/INEP.

Elaboração: SEC/BA - SUPAV/CAI.

6.1.4.10 Número de estabelecimentos de ensino por tipo de esgoto sanitário, município e dependência

Municípios	Dependência Administrativa	Tipo de Esgoto Sanitário		
		Rede Pública	Fossa	Inexistente
Estado da Bahia	Total	5.486	15.083	1.147
Abaira	Estadual	-	1	-
	Municipal	-	17	-
Total:		-	18	-
Abare	Estadual	1	1	-
	Municipal	5	26	16
Total:		6	27	16
Acajutiba	Estadual	-	4	-
	Municipal	2	20	-
	Particular	-	3	-
Total:		2	27	-
Adustina	Estadual	1	-	-
	Municipal	3	5	-
	Particular	1	-	-
Total:		5	5	-
Água Fria	Estadual	-	1	-
	Municipal	1	26	-
	Particular	-	1	-
Total:		1	28	-
Aiquara	Estadual	1	-	-
	Municipal	6	3	1

Total:		7	3	1
Alagoinhas	Estadual	20	11	-
	Municipal	20	66	1
	Particular	29	6	-
Total:		69	83	1
Alcobaca	Estadual	-	1	-
	Municipal	8	34	1
	Particular	1	1	-
Total:		9	36	1
Almadina	Estadual	1	-	-
	Municipal	6	7	1
	Particular	1	-	-
Total:		8	7	1
Amargosa	Estadual	1	4	-
	Municipal	4	35	-
	Particular	2	3	-
Total:		7	42	-
Amelia Rodrigues	Estadual	-	4	-
	Municipal	-	24	-
	Particular	1	3	-
Total:		1	31	-
America Dourada	Estadual	-	1	-
	Municipal	-	33	2
Total:		-	34	2
Anage	Estadual	1	1	-
	Municipal	2	60	2
Total:		3	61	2
Andarai	Estadual	2	-	-
	Municipal	4	29	2
	Particular	2	-	-
Total:		8	29	2
Andorinha	Estadual	-	2	-
	Municipal	1	32	6
	Particular	3	-	-
Total:		4	34	6
Angical	Estadual	-	3	-
	Municipal	-	39	4
Total:		-	42	4
Anguera	Estadual	1	-	-
	Municipal	1	26	1
	Particular	1	-	-
Total:		3	26	1
Antas	Estadual	1	-	-
	Municipal	15	6	-
	Particular	1	-	-
Total:		17	6	-
Antonio Cardoso	Estadual	-	1	-
	Municipal	-	31	1
Total:		-	32	1

Antonio Goncalves	Estadual	-	3	-
	Municipal	1	21	2
	Particular	-	1	-
Total:		1	25	2
Apora	Estadual	-	3	-
	Municipal	-	40	-
	Particular	-	3	-
Total:		-	46	-
Apuarema	Estadual	1	-	-
	Municipal	4	15	5
Total:		5	15	5
Aracas	Estadual	-	1	-
	Municipal	-	25	-
	Particular	1	1	-
Total:		1	27	-
Aracatu	Estadual	-	1	-
	Municipal	-	67	-
Total:		-	68	-
Araci	Estadual	2	1	-
	Municipal	10	100	10
	Particular	5	-	-
Total:		17	101	10
Aramari	Estadual	-	2	-
	Municipal	-	15	-
	Particular	1	1	-
Total:		1	18	-
Arataca	Estadual	-	2	-
	Municipal	-	32	-
Total:		-	34	-
Aratuípe	Estadual	1	-	-
	Municipal	5	29	-
	Particular	2	-	-
Total:		8	29	-
Aurelino Leal	Estadual	2	-	-
	Municipal	15	3	8
Total:		17	3	8
Baianópolis	Estadual	-	1	-
	Municipal	-	39	6
Total:		-	40	6
Baixa Grande	Estadual	4	-	-
	Municipal	3	32	3
	Particular	2	-	-
Total:		9	32	3
Banzaé	Estadual	-	2	-
	Municipal	1	30	-
Total:		1	32	-
Barra	Estadual	1	4	-
	Municipal	6	64	32
	Particular	1	2	-

Total:		8	70	32
Barra Da Estiva	Estadual	2	-	-
	Municipal	9	34	17
	Particular	2	-	-
Total:		13	34	17
Barra Do Choca	Estadual	1	-	-
	Municipal	8	44	-
	Particular	1	-	-
Total:		10	44	-
Barra Do Mendes	Estadual	-	2	-
	Municipal	-	14	-
	Particular	-	2	-
Total:		-	18	-
Barra Do Rocha	Estadual	2	-	-
	Municipal	5	19	-
Total:		7	19	-
Barreiras	Estadual	4	12	-
	Federal	1	1	-
	Municipal	13	67	2
	Particular	8	10	-
Total:		26	90	2
Barro Alto	Estadual	-	1	-
	Municipal	-	23	4
Total:		-	24	4
Barrocas	Estadual	1	-	-
	Municipal	-	39	-
Total:		1	39	-
Belmonte	Estadual	1	-	-
	Municipal	9	29	3
	Particular	2	-	-
Total:		12	29	3
Belo Campo	Estadual	-	2	-
	Municipal	-	40	-
	Particular	-	2	-
Total:		-	44	-
Biritinga	Estadual	1	1	-
	Municipal	4	41	-
	Particular	1	-	-
Total:		6	42	-
Boa Nova	Estadual	1	-	-
	Municipal	12	26	-
	Particular	1	-	-
Total:		14	26	-
Boa Vista Do Tupim	Estadual	-	3	-
	Municipal	1	48	-
	Particular	-	1	-
Total:		1	52	-
Bom Jesus Da Lapa	Estadual	3	7	-
	Municipal	8	66	8

	Particular	5	7	-
Total:		16	80	8
Bom Jesus Da Serra	Estadual	-	1	-
	Municipal	-	12	-
	Particular	-	1	-
Total:		-	14	-
Boninal	Estadual	-	1	-
	Municipal	-	28	-
Total:		-	29	-
Bonito	Estadual	-	1	-
	Municipal	-	30	-
	Particular	1	-	-
Total:		1	31	-
Boquira	Estadual	-	4	-
	Municipal	-	80	2
	Particular	-	1	-
Total:		-	85	2
Botupora	Estadual	1	-	-
	Municipal	8	40	1
Total:		9	40	1
Brejoes	Estadual	1	1	-
	Municipal	6	5	-
Total:		7	6	-
Brejolandia	Estadual	-	3	-
	Municipal	-	15	-
Total:		-	18	-
Brotas De Macaubas	Estadual	1	-	-
	Municipal	4	43	2
Total:		5	43	2
Brumado	Estadual	3	3	-
	Municipal	18	10	-
	Particular	10	-	-
Total:		31	13	-
Buerarema	Estadual	-	3	-
	Municipal	9	26	2
	Particular	3	-	-
Total:		12	29	2
Buritirama	Estadual	-	2	-
	Municipal	-	68	-
	Particular	-	1	-
Total:		-	71	-
Caatiba	Estadual	1	-	-
	Municipal	7	25	-
Total:		8	25	-
Cabaceiras Do Paraguacu	Estadual	-	2	-
	Municipal	1	25	-
	Particular	1	-	-
Total:		2	27	-
Cachoeira	Estadual	5	3	-

	Municipal	12	31	2
	Particular	6	1	-
Total:		23	35	2
Cacule	Estadual	-	4	-
	Municipal	7	13	-
	Particular	-	1	-
Total:		7	18	-
Caem	Estadual	-	1	-
	Municipal	3	21	-
	Particular	1	1	-
Total:		4	23	-
Caetanos	Estadual	1	-	-
	Municipal	1	29	27
Total:		2	29	27
Caetite	Estadual	4	3	-
	Municipal	11	31	5
	Particular	7	3	-
Total:		22	37	5
Cafarnaum	Estadual	-	2	-
	Municipal	-	21	3
	Particular	1	1	-
Total:		1	24	3
Cairu	Estadual	-	1	-
	Municipal	-	29	-
Total:		-	30	-
Caldeirao Grande	Estadual	1	1	-
	Municipal	5	19	-
	Particular	-	2	-
Total:		6	22	-
Camacan	Estadual	3	-	-
	Municipal	17	22	-
	Particular	8	-	-
Total:		28	22	-
Camacari	Estadual	4	2	-
	Federal	1	-	-
	Municipal	92	2	-
	Particular	30	9	-
Total:		127	13	-
Camamu	Estadual	1	1	-
	Municipal	18	60	19
	Particular	3	-	-
Total:		22	61	19
Campo Alegre De Lourdes	Estadual	-	3	-
	Municipal	-	137	5
	Particular	-	3	-
Total:		-	143	5
Campo Formoso	Estadual	2	5	-
	Municipal	13	129	12
	Particular	1	6	-

Total:		16	140	12
Canapolis	Estadual	-	1	-
	Municipal	2	28	-
Total:		2	29	-
Canarana	Estadual	-	2	-
	Municipal	1	20	-
	Particular	1	2	-
Total:		2	24	-
Canavieiras	Estadual	1	3	-
	Municipal	12	41	2
	Particular	4	5	-
Total:		17	49	2
Candeal	Estadual	-	2	-
	Municipal	-	28	-
	Particular	1	1	-
Total:		1	31	-
Candeias	Estadual	6	1	-
	Municipal	40	28	1
	Particular	9	1	-
Total:		55	30	1
Candiba	Estadual	-	2	-
	Municipal	-	11	-
	Particular	-	1	-
Total:		-	14	-
Candido Sales	Estadual	-	2	-
	Municipal	2	53	-
	Particular	1	2	-
Total:		3	57	-
Cansancao	Estadual	2	2	-
	Municipal	14	57	13
	Particular	2	1	-
Total:		18	60	13
Canudos	Estadual	1	3	-
	Municipal	1	18	6
	Particular	-	2	-
Total:		2	23	6
Capela Do Alto Alegre	Estadual	1	-	-
	Municipal	2	12	-
	Particular	1	-	-
Total:		4	12	-
Capim Grosso	Estadual	-	2	-
	Municipal	-	32	-
	Particular	-	11	-
Total:		-	45	-
Caraibas	Estadual	1	-	-
	Municipal	-	9	-
Total:		1	9	-
Caravelas	Estadual	1	1	-
	Municipal	6	25	-

	Particular	1	1	-
Total:		8	27	-
Cardeal Da Silva	Estadual	-	1	-
	Municipal	1	8	-
	Particular	-	1	-
Total:		1	10	-
Carinhanha	Estadual	-	2	-
	Municipal	2	29	1
	Particular	-	3	-
Total:		2	34	1
Casa Nova	Estadual	4	1	-
	Municipal	12	99	107
	Particular	2	1	-
Total:		18	101	107
Castro Alves	Estadual	-	-	1
	Municipal	14	40	1
	Particular	5	-	-
Total:		19	40	2
Catolandia	Estadual	-	1	-
	Municipal	-	11	-
Total:		-	12	-
Catu	Estadual	7	-	-
	Federal	-	1	-
	Municipal	18	36	-
	Particular	10	1	-
Total:		35	38	-
Caturama	Estadual	1	-	-
	Municipal	3	28	2
Total:		4	28	2
Central	Estadual	-	3	-
	Municipal	-	39	2
	Particular	-	3	-
Total:		-	45	2
Chorrocho	Estadual	2	4	-
	Municipal	1	9	30
Total:		3	13	30
Cicero Dantas	Estadual	4	-	-
	Municipal	12	12	-
	Particular	14	5	-
Total:		30	17	-
Cipo	Estadual	-	2	-
	Municipal	-	32	-
	Particular	-	2	-
Total:		-	36	-
Coaraci	Estadual	3	-	-
	Municipal	21	13	3
	Particular	6	-	-
Total:		30	13	3
Cocos	Estadual	-	1	-

	Municipal	-	40	22
Total:		-	41	22
Conceicao Da Feira	Estadual	-	5	-
	Municipal	-	30	-
	Particular	-	6	-
Total:		-	41	-
Conceicao Do Almeida	Estadual	-	5	-
	Municipal	-	29	-
	Particular	1	3	-
Total:		1	37	-
Conceicao Do Coite	Estadual	4	9	-
	Municipal	8	114	-
	Particular	21	3	-
Total:		33	126	-
Conceicao Do Jacuibe	Estadual	-	5	-
	Municipal	-	25	-
	Particular	-	14	-
Total:		-	44	-
Conde	Estadual	-	2	-
	Municipal	1	36	-
	Particular	-	1	-
Total:		1	39	-
Condeuba	Estadual	1	2	-
	Municipal	-	54	-
	Particular	-	1	-
Total:		1	57	-
Contendas Do Sincora	Estadual	-	1	-
	Municipal	-	16	-
Total:		-	17	-
Coracao De Maria	Estadual	-	5	-
	Municipal	-	49	-
	Particular	-	4	-
Total:		-	58	-
Cordeiros	Estadual	-	1	-
	Municipal	-	26	-
Total:		-	27	-
Coribe	Estadual	-	1	-
	Municipal	1	28	1
Total:		1	29	1
Coronel Joao Sa	Estadual	1	-	-
	Municipal	7	61	-
Total:		8	61	-
Correntina	Estadual	3	3	-
	Municipal	1	53	1
	Particular	1	2	-
Total:		5	58	1
Cotegipe	Estadual	-	4	-
	Municipal	-	29	10
	Particular	-	2	-

Total:		-	35	10
Cravolandia	Estadual	1	-	-
	Municipal	7	10	-
Total:		8	10	-
Crisopolis	Estadual	-	1	-
	Municipal	-	44	-
	Particular	1	-	-
Total:		1	45	-
Cristopolis	Estadual	-	1	-
	Municipal	-	37	-
Total:		-	38	-
Cruz Das Almas	Estadual	-	6	-
	Municipal	4	45	-
	Particular	2	11	-
Total:		6	62	-
Curaca	Estadual	5	3	-
	Municipal	13	32	26
	Particular	2	-	-
Total:		20	35	26
Dario Meira	Estadual	1	-	-
	Municipal	7	9	9
	Particular	2	-	-
Total:		10	9	9
Dias D'Avila	Estadual	2	1	-
	Municipal	17	12	-
	Particular	8	7	-
Total:		27	20	-
Dom Basilio	Estadual	1	1	-
	Municipal	1	33	-
Total:		2	34	-
Dom Macedo Costa	Estadual	1	1	-
	Municipal	1	4	-
	Particular	-	1	-
Total:		2	6	-
Elisio Medrado	Estadual	-	1	-
	Municipal	-	24	-
	Particular	-	2	-
Total:		-	27	-
Encruzilhada	Estadual	1	-	-
	Municipal	3	15	-
	Particular	1	2	1
Total:		5	17	1
Entre Rios	Estadual	-	3	-
	Municipal	3	63	5
	Particular	3	10	-
Total:		6	76	5
Erico Cardoso	Estadual	-	1	-
	Municipal	-	51	-
Total:		-	52	-

Esplanada	Estadual	-	2	-
	Municipal	3	60	2
	Particular	-	6	-
Total:		3	68	2
Euclides Da Cunha	Estadual	1	4	-
	Municipal	8	147	3
	Particular	5	10	-
Total:		14	161	3
Eunapolis	Estadual	3	6	-
	Federal	-	1	-
	Municipal	8	34	2
	Particular	9	11	-
Total:		20	52	2
Fatima	Estadual	2	-	-
	Municipal	4	7	-
	Particular	1	-	-
Total:		7	7	-
Feira Da Mata	Estadual	1	1	-
	Municipal	-	19	1
Total:		1	20	1
Feira De Santana	Estadual	41	51	-
	Municipal	52	165	1
	Particular	84	41	-
Total:		177	257	1
Filadelfia	Estadual	-	1	-
	Municipal	1	14	-
	Particular	-	3	-
Total:		1	18	-
Firmino Alves	Estadual	1	-	-
	Municipal	7	-	-
Total:		8	-	-
Floresta Azul	Estadual	1	-	-
	Municipal	10	12	-
	Particular	2	-	-
Total:		13	12	-
Formosa Do Rio Preto	Estadual	-	2	-
	Municipal	1	53	21
	Particular	-	2	-
Total:		1	57	21
Gandu	Estadual	3	-	-
	Municipal	14	17	12
	Particular	9	-	-
Total:		26	17	12
Gaviao	Estadual	-	1	-
	Municipal	-	17	-
	Particular	1	-	-
Total:		1	18	-
Gentio Do Ouro	Estadual	-	1	-
	Municipal	4	42	13

Total:		4	43	13
Gloria	Estadual	1	-	-
	Municipal	4	47	-
Total:		5	47	-
Gongogi	Estadual	1	-	-
	Municipal	11	5	-
Total:		12	5	-
Governador Lomanto Junior	Estadual	1	-	-
	Municipal	6	6	3
	Particular	1	-	-
Total:		8	6	3
Governador Mangabeira	Estadual	-	2	-
	Municipal	-	32	-
	Particular	-	1	-
Total:		-	35	-
Guajeru	Estadual	-	2	-
	Municipal	-	9	-
Total:		-	11	-
Guanambi	Estadual	6	1	-
	Federal	-	1	-
	Municipal	15	16	-
	Particular	14	-	-
Total:		35	18	-
Guaratinga	Estadual	1	-	-
	Municipal	10	33	13
	Particular	3	-	-
Total:		14	33	13
Heliopolis	Estadual	1	-	-
	Municipal	-	34	-
	Particular	-	2	-
Total:		1	36	-
Iacu	Estadual	1	2	-
	Municipal	5	55	1
	Particular	2	1	-
Total:		8	58	1
Ibassuce	Estadual	-	3	-
	Municipal	-	31	-
Total:		-	34	-
Ibicarai	Estadual	7	-	-
	Municipal	19	7	1
	Particular	6	-	-
Total:		32	7	1
Ibicoara	Estadual	1	-	-
	Municipal	3	6	-
	Particular	2	1	-
Total:		6	7	-
Ibicui	Estadual	1	-	-
	Municipal	14	15	1
	Particular	1	-	-

Total:		16	15	1
Ibipeba	Estadual	-	3	-
	Municipal	-	23	3
	Particular	1	-	-
Total:		1	26	3
Ibipitanga	Estadual	-	2	-
	Municipal	1	37	1
	Particular	-	1	-
Total:		1	40	1
Ibiquera	Estadual	-	1	-
	Municipal	-	11	-
	Particular	-	1	-
Total:		-	13	-
Ibirapitanga	Estadual	1	-	-
	Municipal	16	28	24
Total:		17	28	24
Ibirapua	Estadual	-	1	-
	Municipal	8	9	-
Total:		8	10	-
Ibirataia	Estadual	2	-	-
	Municipal	14	35	-
	Particular	3	-	-
Total:		19	35	-
Ibitiara	Estadual	1	1	-
	Municipal	2	44	-
Total:		3	45	-
Ibitita	Estadual	-	1	-
	Municipal	-	38	-
	Particular	-	1	-
Total:		-	40	-
Ibotirama	Estadual	3	5	-
	Municipal	5	20	-
	Particular	1	2	-
Total:		9	27	-
Ichu	Estadual	-	2	-
	Municipal	-	10	-
	Particular	-	1	-
Total:		-	13	-
Igapora	Estadual	-	1	-
	Municipal	2	14	-
	Particular	1	1	-
Total:		3	16	-
Igrapiuna	Estadual	-	2	-
	Municipal	7	41	11
Total:		7	43	11
Iguai	Estadual	1	-	-
	Municipal	10	43	-
	Particular	3	-	-
Total:		14	43	-

Ilheus	Estadual	16	9	-
	Municipal	34	15	-
	Particular	32	8	-
Total:		82	32	-
Inhambupe	Estadual	3	2	-
	Municipal	7	66	-
	Particular	1	-	-
Total:		11	68	-
Ipecaeta	Estadual	-	3	-
	Municipal	3	57	-
	Particular	-	1	-
Total:		3	61	-
Ipiau	Estadual	4	1	-
	Municipal	19	14	1
	Particular	8	-	-
Total:		31	15	1
Ipira	Estadual	4	-	-
	Municipal	20	63	6
	Particular	5	-	-
Total:		29	63	6
Ipupiara	Estadual	-	2	-
	Municipal	-	28	-
Total:		-	30	-
Irajuba	Estadual	-	1	-
	Municipal	-	22	-
Total:		-	23	-
Iramaia	Estadual	-	1	-
	Municipal	1	28	-
Total:		1	29	-
Iraquara	Estadual	-	2	-
	Municipal	-	41	-
	Particular	-	1	-
Total:		-	44	-
Irara	Estadual	-	1	-
	Municipal	-	41	-
	Particular	-	4	-
Total:		-	46	-
Irece	Estadual	1	5	-
	Municipal	3	27	-
	Particular	8	16	-
Total:		12	48	-
Itabela	Estadual	-	2	-
	Municipal	1	24	2
	Particular	-	5	-
Total:		1	31	2
Itaberaba	Estadual	5	2	-
	Municipal	28	53	2
	Particular	14	1	-
Total:		47	56	2

Itabuna	Estadual	18	2	-
	Municipal	75	29	6
	Particular	44	1	-
Total:		137	32	6
Itacare	Estadual	-	2	-
	Municipal	1	23	22
	Particular	2	2	-
Total:		3	27	22
Itaete	Estadual	-	2	-
	Municipal	3	23	-
Total:		3	25	-
Itagi	Estadual	2	1	-
	Municipal	8	23	-
	Particular	1	-	-
Total:		11	24	-
Itagiba	Estadual	1	-	-
	Municipal	13	14	-
	Particular	2	-	-
Total:		16	14	-
Itagimirim	Estadual	1	-	-
	Municipal	6	4	-
	Particular	1	-	-
Total:		8	4	-
Itaguacu Da Bahia	Estadual	-	1	-
	Municipal	2	51	19
Total:		2	52	19
Itaju Do Colonia	Estadual	1	-	-
	Municipal	7	17	-
Total:		8	17	-
Itajuípe	Estadual	1	1	-
	Municipal	24	22	1
	Particular	2	-	-
Total:		27	23	1
Itamaraju	Estadual	6	-	-
	Municipal	20	50	9
	Particular	9	1	-
Total:		35	51	9
Itamari	Estadual	1	-	-
	Municipal	8	13	-
Total:		9	13	-
Itambe	Estadual	3	-	-
	Municipal	27	18	3
	Particular	1	-	-
Total:		31	18	3
Itanagra	Estadual	-	1	-
	Municipal	-	17	-
Total:		-	18	-
Itanhem	Estadual	2	1	-
	Municipal	15	20	-

	Particular	2	-	-
Total:		19	21	-
Itaparica	Estadual	3	-	-
	Municipal	8	12	-
	Particular	1	1	-
Total:		12	13	-
Itape	Estadual	1	-	-
	Municipal	6	9	-
	Particular	1	-	-
Total:		8	9	-
Itapebi	Estadual	-	2	-
	Municipal	3	18	2
	Particular	1	1	-
Total:		4	21	2
Itapetinga	Estadual	5	-	-
	Federal	-	1	-
	Municipal	29	14	-
	Particular	13	1	-
Total:		47	16	-
Itapicuru	Estadual	-	1	-
	Municipal	5	68	6
	Particular	1	-	-
Total:		6	69	6
Itapitanga	Estadual	1	-	-
	Municipal	12	14	-
	Particular	1	-	-
Total:		14	14	-
Itaquara	Estadual	1	-	-
	Municipal	5	13	-
	Particular	2	-	-
Total:		8	13	-
Itarantim	Estadual	1	-	-
	Municipal	11	18	-
	Particular	2	-	-
Total:		14	18	-
Itatim	Estadual	1	-	-
	Municipal	-	30	-
	Particular	1	1	-
Total:		2	31	-
Itirucu	Estadual	1	2	-
	Municipal	3	14	-
	Particular	-	3	-
Total:		4	19	-
Itiuba	Estadual	4	1	-
	Municipal	10	69	6
	Particular	3	1	-
Total:		17	71	6
Itororo	Estadual	3	-	-
	Municipal	21	6	3

	Particular	2	-	-
Total:		26	6	3
Ituacu	Estadual	-	1	-
	Municipal	-	77	3
	Particular	1	-	-
Total:		1	78	3
Itubera	Estadual	-	1	-
	Municipal	13	41	1
	Particular	4	-	-
Total:		17	42	1
Iuiu	Estadual	1	-	-
	Municipal	4	20	1
	Particular	-	1	-
Total:		5	21	1
Jaborandi	Estadual	1	-	-
	Municipal	3	7	2
Total:		4	7	2
Jacaraci	Estadual	1	1	-
	Municipal	3	18	1
Total:		4	19	1
Jacobina	Estadual	7	3	-
	Municipal	25	33	-
	Particular	21	3	-
Total:		53	39	-
Jaguaquara	Estadual	2	3	-
	Municipal	2	61	1
	Particular	3	7	-
Total:		7	71	1
Jaguarari	Estadual	3	2	-
	Municipal	14	35	4
	Particular	4	-	-
Total:		21	37	4
Jaguaripe	Estadual	1	-	-
	Municipal	1	38	4
	Particular	-	1	-
Total:		2	39	4
Jandaira	Estadual	-	1	-
	Municipal	-	23	-
Total:		-	24	-
Jequie	Estadual	14	3	-
	Municipal	39	47	10
	Particular	58	-	-
Total:		111	50	10
Jeremoabo	Estadual	3	-	-
	Municipal	11	90	-
	Particular	5	-	-
Total:		19	90	-
Jiquirica	Estadual	2	-	-
	Municipal	7	16	-

	Particular	1	-	-
Total:		10	16	-
Jitauna	Estadual	2	1	-
	Municipal	15	38	-
	Particular	2	-	-
Total:		19	39	-
Joao Dourado	Estadual	-	2	-
	Municipal	-	19	-
	Particular	-	1	-
Total:		-	22	-
Juazeiro	Estadual	21	2	-
	Municipal	45	71	-
	Particular	36	3	-
Total:		102	76	-
Jucuruçu	Estadual	1	-	-
	Municipal	6	32	20
Total:		7	32	20
Jussara	Estadual	-	1	-
	Municipal	-	24	7
	Particular	-	2	-
Total:		-	27	7
Jussari	Estadual	1	-	-
	Municipal	7	6	6
Total:		8	6	6
Jussiape	Estadual	-	2	-
	Municipal	-	10	-
	Particular	1	-	-
Total:		1	12	-
Lafaiete Coutinho	Estadual	1	-	-
	Municipal	5	3	-
	Particular	1	-	-
Total:		7	3	-
Lagoa Real	Estadual	-	1	-
	Municipal	-	37	-
Total:		-	38	-
Laje	Estadual	3	-	-
	Municipal	12	27	-
	Particular	1	-	-
Total:		16	27	-
Lajedao	Estadual	-	1	-
	Municipal	-	11	-
Total:		-	12	-
Lajedinho	Estadual	1	-	-
	Municipal	6	11	-
Total:		7	11	-
Lajedo Do Tabocal	Estadual	-	1	-
	Municipal	-	18	-
	Particular	-	1	-
Total:		-	20	-

Lamarao	Estadual	1	-	-
	Municipal	4	23	-
	Particular	1	-	-
Total:		6	23	-
Lapao	Estadual	-	2	-
	Municipal	-	29	-
	Particular	-	1	-
Total:		-	32	-
Lauro De Freitas	Estadual	7	2	-
	Municipal	43	39	-
	Particular	10	2	-
Total:		60	43	-
Lencois	Estadual	2	-	-
	Municipal	3	10	2
	Particular	2	-	-
Total:		7	10	2
Licinio De Almeida	Estadual	-	3	-
	Municipal	-	35	-
	Particular	1	3	-
Total:		1	41	-
Livramento De Nossa Senhora	Estadual	3	2	-
	Municipal	11	86	4
	Particular	3	1	-
Total:		17	89	4
Luis Eduardo Magalhaes	Estadual	-	2	-
	Municipal	-	21	-
	Particular	1	13	-
Total:		1	36	-
Macajuba	Estadual	1	-	-
	Municipal	5	8	-
Total:		6	8	-
Macarani	Estadual	1	-	-
	Municipal	13	8	1
Total:		14	8	1
Macaubas	Estadual	4	3	-
	Municipal	6	129	3
	Particular	2	1	-
Total:		12	133	3
Macurure	Estadual	-	1	-
	Municipal	1	14	1
Total:		1	15	1
Madre De Deus	Estadual	2	-	-
	Municipal	6	-	-
	Particular	3	-	-
Total:		11	-	-
Maetinga	Estadual	1	-	-
	Municipal	2	8	-
Total:		3	8	-
Maiquinique	Estadual	1	-	-

	Municipal	8	2	4
	Particular	1	-	-
Total:		10	2	4
Mairi	Estadual	2	1	-
	Municipal	6	36	-
	Particular	5	1	-
Total:		13	38	-
Malhada	Estadual	-	2	-
	Municipal	3	35	-
Total:		3	37	-
Malhada De Pedras	Estadual	-	1	-
	Municipal	1	24	-
Total:		1	25	-
Manoel Vitorino	Estadual	-	1	-
	Municipal	-	39	1
Total:		-	40	1
Mansidao	Estadual	-	1	-
	Municipal	-	37	3
	Particular	-	1	-
Total:		-	39	3
Maracas	Estadual	-	3	-
	Municipal	1	48	1
	Particular	-	3	-
Total:		1	54	1
Maragogipe	Estadual	3	3	-
	Municipal	16	45	9
	Particular	5	-	-
Total:		24	48	9
Marau	Estadual	-	2	-
	Municipal	9	51	11
Total:		9	53	11
Marcionilio Souza	Estadual	-	1	-
	Municipal	-	23	-
	Particular	-	1	-
Total:		-	25	-
Mascote	Estadual	1	1	-
	Municipal	6	6	3
Total:		7	7	3
Mata De Sao Joao	Estadual	3	1	-
	Municipal	10	24	-
	Particular	7	3	-
Total:		20	28	-
Matina	Estadual	-	1	-
	Municipal	-	19	1
	Particular	-	1	-
Total:		-	21	1
Medeiros Neto	Estadual	2	1	-
	Municipal	16	20	-
	Particular	5	-	-

Total:		23	21	-
Miguel Calmon	Estadual	2	-	-
	Municipal	14	39	-
	Particular	4	-	-
Total:		20	39	-
Milagres	Estadual	-	1	-
	Municipal	-	14	-
Total:		-	15	-
Mirangaba	Estadual	1	1	-
	Municipal	3	29	-
Total:		4	30	-
Mirante	Estadual	1	-	-
	Municipal	3	20	-
Total:		4	20	-
Monte Santo	Estadual	-	2	-
	Municipal	-	122	31
	Particular	1	2	-
Total:		1	126	31
Morpara	Estadual	1	2	-
	Municipal	-	25	2
Total:		1	27	2
Morro Do Chapeu	Estadual	1	5	-
	Municipal	2	76	4
	Particular	-	5	-
Total:		3	86	4
Mortugaba	Estadual	-	2	-
	Municipal	2	33	-
	Particular	1	-	-
Total:		3	35	-
Mucuge	Estadual	1	-	-
	Municipal	2	31	-
Total:		3	31	-
Mucuri	Estadual	-	2	-
	Municipal	8	27	1
	Particular	4	3	-
Total:		12	32	1
Mulungu Do Morro	Estadual	-	1	-
	Municipal	1	14	-
Total:		1	15	-
Mundo Novo	Estadual	3	-	-
	Municipal	11	27	-
	Particular	2	1	-
Total:		16	28	-
Muniz Ferreira	Estadual	3	-	-
	Municipal	4	14	-
Total:		7	14	-
Muquem De Sao Francisco	Estadual	-	1	-
	Municipal	-	18	1
Total:		-	19	1

Muritiba	Estadual	1	2	-
	Municipal	5	19	1
	Particular	-	5	-
Total:		6	26	1
Mutuipe	Estadual	2	-	-
	Municipal	6	35	-
	Particular	3	-	-
Total:		11	35	-
Nazare	Estadual	3	-	-
	Municipal	24	16	-
	Particular	7	-	-
Total:		34	16	-
Nilo Pecanha	Estadual	1	-	-
	Municipal	9	31	10
Total:		10	31	10
Nordestina	Estadual	-	1	-
	Municipal	-	25	-
	Particular	-	1	-
Total:		-	27	-
Nova Canaa	Estadual	2	-	-
	Municipal	10	36	7
	Particular	1	-	-
Total:		13	36	7
Nova Fatima	Estadual	1	-	-
	Municipal	6	9	-
	Particular	2	-	-
Total:		9	9	-
Nova Ibia	Estadual	1	-	-
	Municipal	2	27	2
Total:		3	27	2
Nova Itarana	Estadual	-	1	-
	Municipal	-	10	-
Total:		-	11	-
Nova Redencao	Estadual	1	2	-
	Municipal	1	9	11
	Particular	-	1	-
Total:		2	12	11
Nova Soure	Estadual	-	4	-
	Municipal	-	45	-
	Particular	-	2	-
Total:		-	51	-
Nova Vicosa	Estadual	2	1	-
	Municipal	4	28	2
	Particular	1	2	-
Total:		7	31	2
Novo Horizonte	Estadual	-	1	-
	Municipal	-	27	1
Total:		-	28	1
Novo Triunfo	Estadual	1	-	-

	Municipal	8	21	1
Total:		9	21	1
Olindina	Estadual	1	1	-
	Municipal	11	43	-
	Particular	2	-	-
Total:		14	44	-
Oliveira Dos Brejinhos	Estadual	-	2	-
	Municipal	1	70	4
	Particular	-	2	-
Total:		1	74	4
Ouricangas	Estadual	-	1	-
	Municipal	5	9	-
	Particular	-	1	-
Total:		5	11	-
Ourolandia	Estadual	-	1	-
	Municipal	1	25	-
	Particular	-	2	-
Total:		1	28	-
Palmas De Monte Alto	Estadual	-	1	-
	Municipal	-	63	-
	Particular	-	2	-
Total:		-	66	-
Palmeiras	Estadual	1	1	-
	Municipal	-	20	-
	Particular	-	2	-
Total:		1	23	-
Paramirim	Estadual	2	1	-
	Municipal	4	41	-
	Particular	3	1	-
Total:		9	43	-
Paratinga	Estadual	-	3	-
	Municipal	2	57	10
Total:		2	60	10
Paripiranga	Estadual	-	3	-
	Municipal	2	16	-
	Particular	4	2	-
Total:		6	21	-
Pau Brasil	Estadual	2	1	-
	Municipal	5	7	1
Total:		7	8	1
Paulo Afonso	Estadual	7	-	-
	Municipal	26	39	-
	Particular	10	-	-
Total:		43	39	-
Pe De Serra	Estadual	-	1	-
	Municipal	-	35	-
	Particular	-	2	1
Total:		-	38	1
Pedrao	Estadual	-	1	-

	Municipal	1	24	-
Total:		1	25	-
Pedro Alexandre	Estadual	-	1	-
	Municipal	-	59	-
Total:		-	60	-
Piata	Estadual	-	1	-
	Municipal	1	19	-
	Particular	-	1	-
Total:		1	21	-
Pilao Arcado	Estadual	-	2	-
	Municipal	-	155	41
	Particular	-	5	-
Total:		-	162	41
Pindai	Estadual	-	2	-
	Municipal	-	25	-
	Particular	-	2	-
Total:		-	29	-
Pindobacu	Estadual	2	2	-
	Municipal	6	29	-
	Particular	2	3	-
Total:		10	34	-
Pintadas	Estadual	1	-	-
	Municipal	4	13	-
Total:		5	13	-
Pirai Do Norte	Estadual	1	-	-
	Municipal	4	15	24
Total:		5	15	24
Piripa	Estadual	-	1	-
	Municipal	1	28	-
Total:		1	29	-
Piritiba	Estadual	2	1	-
	Municipal	6	34	1
	Particular	3	-	-
Total:		11	35	1
Planaltino	Estadual	-	1	-
	Municipal	-	20	-
Total:		-	21	-
Planalto	Estadual	-	3	-
	Municipal	1	27	-
	Particular	-	1	-
Total:		1	31	-
Pocoas	Estadual	5	1	-
	Municipal	15	16	-
	Particular	5	1	-
Total:		25	18	-
Pojuca	Estadual	4	-	-
	Municipal	6	16	-
	Particular	2	3	-
Total:		12	19	-

Ponto Novo	Estadual	-	1	-
	Municipal	-	44	-
	Particular	1	1	-
Total:		1	46	-
Porto Seguro	Estadual	6	2	-
	Federal	1	-	-
	Municipal	49	63	-
	Particular	12	2	-
Total:		68	67	-
Potiragua	Estadual	3	1	-
	Municipal	12	6	-
	Particular	2	-	-
Total:		17	7	-
Prado	Estadual	-	6	-
	Municipal	2	36	2
	Particular	2	3	-
Total:		4	45	2
Presidente Dutra	Estadual	-	2	-
	Municipal	-	33	-
	Particular	-	2	-
Total:		-	37	-
Presidente Janio Quadros	Estadual	1	-	-
	Municipal	1	59	-
Total:		2	59	-
Presidente Tancredo Neves	Estadual	1	-	-
	Municipal	12	61	4
	Particular	-	1	-
Total:		13	62	4
Queimadas	Estadual	2	1	-
	Municipal	6	44	7
	Particular	3	-	-
Total:		11	45	7
Quijingue	Estadual	1	1	-
	Municipal	2	59	17
	Particular	-	1	-
Total:		3	61	17
Quixabeira	Estadual	-	2	-
	Municipal	-	21	-
	Particular	-	2	-
Total:		-	25	-
Rafael Jambeiro	Estadual	-	2	-
	Municipal	6	48	1
Total:		6	50	1
Remanso	Estadual	2	-	-
	Municipal	18	95	10
	Particular	4	-	-
Total:		24	95	10
Retirolandia	Estadual	-	3	-
	Municipal	1	26	-

	Particular	1	1	-
Total:		2	30	-
Riachao Das Neves	Estadual	-	2	-
	Municipal	-	63	1
Total:		-	65	1
Riachao Do Jacuipe	Estadual	5	2	-
	Municipal	12	31	-
	Particular	13	-	-
Total:		30	33	-
Riacho De Santana	Estadual	-	4	-
	Municipal	-	26	2
	Particular	-	1	-
Total:		-	31	2
Ribeira Do Amparo	Estadual	-	2	-
	Municipal	-	51	1
Total:		-	53	1
Ribeira Do Pombal	Estadual	3	2	-
	Municipal	4	38	-
	Particular	6	3	-
Total:		13	43	-
Ribeirao Do Largo	Estadual	1	-	-
	Municipal	6	49	2
Total:		7	49	2
Rio De Contas	Estadual	-	4	-
	Municipal	-	29	2
	Particular	1	1	-
Total:		1	34	2
Rio Do Antonio	Estadual	-	2	-
	Municipal	-	21	1
Total:		-	23	1
Rio Do Pires	Estadual	-	2	-
	Municipal	1	21	1
	Particular	-	1	-
Total:		1	24	1
Rio Real	Estadual	-	6	-
	Municipal	2	58	-
	Particular	-	2	-
Total:		2	66	-
Rodelas	Estadual	6	2	-
	Municipal	5	5	1
Total:		11	7	1
Ruy Barbosa	Estadual	4	1	-
	Municipal	14	30	4
	Particular	4	-	-
Total:		22	31	4
Salinas Da Margarida	Estadual	-	1	-
	Municipal	2	18	-
	Particular	1	-	-
Total:		3	19	-

Salvador	Estadual	235	17	-
	Federal	2	-	-
	Municipal	362	57	-
	Particular	417	31	2
Total:		1.016	105	2
Santa Barbara	Estadual	-	3	-
	Municipal	-	46	-
	Particular	2	-	-
Total:		2	49	-
Santa Brigida	Estadual	1	-	-
	Municipal	6	40	-
Total:		7	40	-
Santa Cruz Cabralia	Estadual	2	-	-
	Municipal	8	23	1
	Particular	2	1	-
Total:		12	24	1
Santa Cruz Da Vitoria	Estadual	1	-	-
	Municipal	5	6	-
Total:		6	6	-
Santa Ines	Estadual	2	1	-
	Federal	-	1	-
	Municipal	7	5	-
Particular	3	-	-	
Total:		12	7	-
Santa Luzia	Estadual	2	1	-
	Municipal	6	13	15
	Particular	2	-	-
Total:		10	14	15
Santa Maria Da Vitoria	Estadual	-	2	1
	Municipal	1	67	9
	Particular	1	4	-
Total:		2	73	10
Santa Rita De Cassia	Estadual	2	3	-
	Municipal	2	52	13
	Particular	2	1	-
Total:		6	56	13
Santa Teresinha	Estadual	-	1	-
	Municipal	-	6	-
	Particular	-	1	-
Total:		-	8	-
Santaluz	Estadual	4	-	-
	Municipal	6	42	-
	Particular	8	1	-
Total:		18	43	-
Santana	Estadual	-	4	-
	Municipal	-	38	-
	Particular	-	2	-
Total:		-	44	-
Santanopolis	Estadual	-	1	-

	Municipal	-	28	-
	Particular	-	1	-
Total:		-	30	-
Santo Amaro	Estadual	4	2	-
	Federal	-	1	-
	Municipal	27	39	-
	Particular	11	-	-
Total:		42	42	-
Santo Antonio De Jesus	Estadual	9	7	-
	Municipal	11	30	-
	Particular	22	7	-
Total:		42	44	-
Santo Estevao	Estadual	-	5	-
	Municipal	-	43	-
	Particular	-	12	-
Total:		-	60	-
Sao Desiderio	Estadual	-	3	-
	Municipal	6	43	-
	Particular	-	1	-
Total:		6	47	-
Sao Domingos	Estadual	2	-	-
	Municipal	4	6	-
	Particular	3	-	-
Total:		9	6	-
Sao Felipe	Estadual	1	1	-
	Municipal	1	14	-
	Particular	-	2	-
Total:		2	17	-
Sao Felix	Estadual	1	-	-
	Municipal	6	17	-
	Particular	4	-	-
Total:		11	17	-
Sao Felix Do Coribe	Estadual	-	1	-
	Municipal	1	12	-
	Particular	1	2	-
Total:		2	15	-
Sao Francisco Do Conde	Estadual	2	-	-
	Municipal	28	24	2
	Particular	1	1	-
Total:		31	25	2
Sao Gabriel	Estadual	-	1	-
	Municipal	1	21	1
	Particular	-	3	-
Total:		1	25	1
Sao Goncalo Dos Campos	Estadual	-	8	-
	Municipal	1	47	1
	Particular	-	7	-
Total:		1	62	1
Sao Jose Da Vitoria	Estadual	1	-	-

	Municipal	3	4	1
Total:		4	4	1
Sao Jose Do Jacuipe	Estadual	1	-	-
	Municipal	4	25	-
	Particular	1	1	-
Total:		6	26	-
Sao Miguel Das Matas	Estadual	-	1	-
	Municipal	3	17	-
Total:		3	18	-
Sao Sebastiao Do Passe	Estadual	3	-	-
	Municipal	15	25	2
	Particular	8	-	-
Total:		26	25	2
Sapeacu	Estadual	-	2	-
	Municipal	-	36	-
	Particular	1	3	-
Total:		1	41	-
Satiro Dias	Estadual	1	1	-
	Municipal	3	41	-
Total:		4	42	-
Saubara	Estadual	-	1	-
	Municipal	4	7	-
	Particular	1	4	-
Total:		5	12	-
Saude	Estadual	-	2	-
	Municipal	1	30	-
	Particular	1	1	-
Total:		2	33	-
Seabra	Estadual	-	7	-
	Municipal	3	55	2
	Particular	-	4	-
Total:		3	66	2
Sebastiao Laranjeiras	Estadual	-	1	-
	Municipal	-	27	-
Total:		-	28	-
Senhor Do Bonfim	Estadual	3	11	-
	Federal	-	1	-
	Municipal	20	43	2
	Particular	22	4	-
Total:		45	59	2
Sento Se	Estadual	2	1	-
	Municipal	4	64	10
	Particular	2	-	-
Total:		8	65	10
Serra Do Ramalho	Estadual	-	1	-
	Municipal	1	44	-
	Particular	-	1	-
Total:		1	46	-
Serra Dourada	Estadual	1	2	-

	Municipal	-	44	-
	Particular	-	2	-
Total:		1	48	-
Serra Preta	Estadual	-	4	-
	Municipal	1	36	-
	Particular	1	-	-
Total:		2	40	-
Serrinha	Estadual	8	4	-
	Municipal	26	116	1
	Particular	15	1	-
Total:		49	121	1
Serrolandia	Estadual	-	1	-
	Municipal	-	18	-
	Particular	-	1	-
Total:		-	20	-
Simoês Filho	Estadual	9	3	-
	Federal	1	-	-
	Municipal	63	33	-
	Particular	6	-	-
Total:		79	36	-
Sítio Do Mato	Estadual	-	3	-
	Municipal	-	27	9
	Particular	-	2	-
Total:		-	32	9
Sítio Do Quinto	Estadual	1	-	-
	Municipal	1	29	1
Total:		2	29	1
Sobradinho	Estadual	2	1	-
	Municipal	9	8	-
	Particular	3	1	-
Total:		14	10	-
Souto Soares	Estadual	-	2	-
	Municipal	-	28	-
	Particular	1	-	-
Total:		1	30	-
Tabocas Do Brejo Velho	Estadual	-	1	-
	Municipal	-	49	1
Total:		-	50	1
Tanhacu	Estadual	1	2	-
	Municipal	4	74	1
	Particular	3	1	-
Total:		8	77	1
Tanque Novo	Estadual	-	2	-
	Municipal	-	54	-
Total:		-	56	-
Tanquinho	Estadual	1	-	-
	Municipal	3	10	-
	Particular	2	-	-
Total:		6	10	-

Taperoa	Estadual	2	-	-
	Municipal	11	50	1
Total:		13	50	1
Tapiramuta	Estadual	-	2	-
	Municipal	1	22	-
	Particular	-	1	-
Total:		1	25	-
Teixeira De Freitas	Estadual	9	-	-
	Federal	-	1	-
	Municipal	47	16	-
	Particular	23	4	-
Total:		79	21	-
Teodoro Sampaio	Estadual	-	2	-
	Municipal	1	12	-
	Particular	1	-	-
Total:		2	14	-
Teofilandia	Estadual	1	-	-
	Municipal	7	36	-
	Particular	3	1	-
Total:		11	37	-
Teolandia	Estadual	1	-	-
	Municipal	9	18	8
	Particular	3	1	-
Total:		13	19	8
Terra Nova	Estadual	1	-	-
	Municipal	14	8	-
	Particular	2	-	-
Total:		17	8	-
Tremedal	Estadual	1	1	-
	Municipal	1	69	5
Total:		2	70	5
Tucano	Estadual	3	1	-
	Municipal	20	69	4
	Particular	5	1	-
Total:		28	71	4
Uaua	Estadual	-	8	-
	Municipal	-	46	8
	Particular	-	7	-
Total:		-	61	8
Ubaira	Estadual	2	-	-
	Municipal	11	46	-
	Particular	3	-	-
Total:		16	46	-
Ubaitaba	Estadual	2	-	-
	Municipal	17	11	-
	Particular	5	-	-
Total:		24	11	-
Ubata	Estadual	2	2	-
	Municipal	15	14	10

	Particular	4	-	-
Total:		21	16	10
Uibai	Estadual	-	1	-
	Municipal	-	32	1
	Particular	-	1	-
Total:		-	34	1
Umburanas	Estadual	1	-	-
	Municipal	-	10	-
	Particular	-	2	-
Total:		1	12	-
Una	Estadual	1	1	-
	Municipal	5	48	4
	Particular	2	1	-
Total:		8	50	4
Urandi	Estadual	1	2	-
	Municipal	3	18	-
Total:		4	20	-
Urucuca	Estadual	2	-	-
	Municipal	8	37	-
	Particular	1	-	-
Total:		11	37	-
Utinga	Estadual	-	2	-
	Municipal	1	24	1
	Particular	-	3	-
Total:		1	29	1
Valenca	Estadual	4	-	-
	Federal	1	1	-
	Municipal	32	103	1
	Particular	11	-	-
Total:		48	104	1
Valente	Estadual	3	3	-
	Municipal	9	34	-
	Particular	1	1	-
Total:		13	38	-
Varzea Da Roca	Estadual	-	1	-
	Municipal	2	23	-
	Particular	-	2	-
Total:		2	26	-
Varzea Do Poco	Estadual	-	1	-
	Municipal	2	9	-
	Particular	1	1	-
Total:		3	11	-
Varzea Nova	Estadual	-	1	-
	Municipal	1	13	1
	Particular	-	2	-
Total:		1	16	1
Varzedo	Estadual	1	1	-
	Municipal	2	20	-
	Particular	1	1	-

Total:		4	22	-
Vera Cruz	Estadual	3	3	-
	Municipal	5	48	1
	Particular	6	7	-
Total:		14	58	1
Vereda	Estadual	1	1	-
	Municipal	11	7	-
Total:		12	8	-
Vitoria Da Conquista	Estadual	27	4	-
	Federal	-	1	-
	Municipal	38	160	6
	Particular	47	7	-
Total:		112	172	6
Wagner	Estadual	-	2	-
	Municipal	-	19	-
	Particular	-	1	-
Total:		-	22	-
Wanderley	Estadual	1	1	-
	Municipal	-	41	-
	Particular	-	2	-
Total:		1	44	-
Wenceslau Guimaraes	Estadual	-	1	-
	Municipal	22	38	25
	Particular	3	-	-
Total:		25	39	25
Xique-Xique	Estadual	-	3	-
	Municipal	5	125	17
	Particular	2	3	-
Total:		7	131	17

Fonte: SEC, MEC/INEP.

Elaboração: SEC/BA - SUPAV/CAI.

Cardeal da Silva	-	-	-	-	-	-	-	-	-	-	-	-	-
Carinhanha	5	-	-	5	-	3	-	-	3	-	-	-	-
Casa Nova	-	-	-	-	-	-	-	-	-	-	-	-	-
Castro Alves	-	-	-	-	-	1	-	-	1	-	-	-	-
Catolândia	-	-	-	-	-	-	-	-	-	-	-	-	-
Catu	-	-	-	-	-	-	-	-	-	-	-	-	-
Caturama	-	-	-	-	-	-	-	-	-	-	-	-	-
Central	-	-	-	-	-	-	-	-	-	-	-	-	-
Chorrochó	-	-	-	-	-	-	-	-	-	-	-	-	-
Cícero Dantas	-	-	-	-	-	1	-	-	-	1	-	-	-
Cipó	-	-	-	-	-	-	-	-	-	-	-	-	-
Coaraci	3	-	-	3	-	-	-	-	-	-	-	-	-
Cocos	-	-	-	-	-	-	-	-	-	-	-	-	-
Conceição da Feira	-	-	-	-	-	-	-	-	-	-	-	-	-
Conceição do Almeida	-	-	-	-	-	-	-	-	-	-	-	-	-
Conceição do Coité	1	-	-	1	-	-	-	-	-	-	-	-	-
Conceição do Jacuípe	-	-	-	-	-	-	-	-	-	-	-	-	-
Conde	2	-	-	2	-	-	-	-	-	-	-	-	-
Condeúba	-	-	-	-	-	-	-	-	-	-	-	-	-
Contendas do Sincorá	-	-	-	-	-	1	-	-	1	-	-	-	-
Coração de Maria	-	-	-	-	-	-	-	-	-	-	-	-	-
Cordeiros	-	-	-	-	-	-	-	-	-	-	-	-	-
Coribe	-	-	-	-	-	-	-	-	-	-	-	-	-
Coronel João Sá	-	-	-	-	-	-	-	-	-	-	-	-	-
Correntina	-	-	-	-	-	-	-	-	-	-	-	-	-
Cotegipe	4	-	-	4	-	-	-	-	-	-	-	-	-
Cravolândia	1	-	-	1	-	-	-	-	-	-	-	-	-
Crisópolis	-	-	-	-	-	-	-	-	-	-	-	-	-
Cristópolis	-	-	-	-	-	-	-	-	-	-	-	-	-
Cruz das Almas	-	-	-	-	-	-	-	-	-	-	-	-	-
Curaçá	-	-	-	-	-	2	-	-	2	-	2	-	-
Dário Meira	-	-	-	-	-	-	-	-	-	-	-	-	-
Dias d'Ávila	-	-	-	-	-	-	-	-	-	-	-	-	-
Dom Basílio	-	-	-	-	-	-	-	-	-	-	-	-	-
Dom Macedo Costa	-	-	-	-	-	-	-	-	-	-	-	-	-
Elísio Medrado	-	-	-	-	-	-	-	-	-	-	-	-	-
Encruzilhada	-	-	-	-	-	-	-	-	-	-	-	-	-
Entre Rios	1	-	-	1	-	-	-	-	-	-	1	-	-
Érico Cardoso	-	-	-	-	-	-	-	-	-	-	-	-	-
Esplanada	12	-	-	12	-	-	-	-	-	-	-	-	-
Euclides da Cunha	3	-	-	3	-	-	-	-	-	-	4	-	-
Eunápolis	4	-	-	4	-	-	-	-	-	-	-	-	-
Fátima	-	-	-	-	-	-	-	-	-	-	-	-	-
Feira da Mata	-	-	-	-	-	-	-	-	-	-	-	-	-
Feira de Santana	-	-	-	-	-	-	-	-	-	-	-	-	-
Filadélfia	-	-	-	-	-	2	-	-	2	-	-	-	-
Firmino Alves	-	-	-	-	-	-	-	-	-	-	-	-	-
Floresta Azul	-	-	-	-	-	-	-	-	-	-	-	-	-
Formosa do Rio Preto	-	-	-	-	-	9	-	-	9	-	-	-	-

Gandu	-	-	-	-	-	-	-	-	-	-	-	-	-	-
Gavião	-	-	-	-	-	-	-	-	-	-	-	-	-	-
Gentio do Ouro	-	-	-	-	-	-	-	-	-	-	-	-	-	-
Glória	-	-	-	-	-	-	-	-	-	-	3	-	-	-
Gongogi	-	-	-	-	-	-	-	-	-	-	-	-	-	-
Governador Lomanto Júnior	-	-	-	-	-	-	-	-	-	-	-	-	-	-
Governador Mangabeira	-	-	-	-	-	-	-	-	-	-	-	-	-	-
Guajeru	-	-	-	-	-	-	-	-	-	-	-	-	-	-
Guanambi	-	-	-	-	-	-	-	-	-	-	-	-	-	-
Guaratinga	2	-	-	2	-	-	-	-	-	-	-	-	-	-
Heliópolis	-	-	-	-	-	-	-	-	-	-	-	-	-	-
Iaçu	-	-	-	-	-	-	-	-	-	-	-	-	-	-
Ibiassucê	-	-	-	-	-	-	-	-	-	-	-	-	-	-
Ibicaraí	-	-	-	-	-	-	-	-	-	-	-	-	-	-
Ibicoara	-	-	-	-	-	-	-	-	-	-	-	-	-	-
Ibicuí	-	-	-	-	-	-	-	-	-	-	-	-	-	-
Ibipeba	1	-	-	1	-	3	-	-	3	-	-	-	-	-
Ibipitanga	-	-	-	-	-	-	-	-	-	-	-	-	-	-
Ibiquera	-	-	-	-	-	-	-	-	-	-	-	-	-	-
Ibirapitanga	4	-	-	4	-	-	-	-	-	-	-	-	-	-
Ibirapuã	-	-	-	-	-	-	-	-	-	-	-	-	-	-
Ibirataia	-	-	-	-	-	-	-	-	-	-	-	-	-	-
Ibitiara	2	-	-	2	-	3	-	-	3	-	-	-	-	-
Ibititá	-	-	-	-	-	3	-	-	3	-	-	-	-	-
Ibotirama	-	-	-	-	-	-	-	-	-	-	1	-	-	-
Ichu	-	-	-	-	-	-	-	-	-	-	-	-	-	-
Igaporã	-	-	-	-	-	-	-	-	-	-	-	-	-	-
Igrapiúna	1	-	-	1	-	1	-	-	1	-	-	-	-	-
Iguaí	-	-	-	-	-	-	-	-	-	-	-	-	-	-
Ilhéus	1	-	-	1	-	-	-	-	-	-	1	-	1	-
Inhambupe	-	-	-	-	-	-	-	-	-	-	-	-	-	-
Ipecaetá	55	-	-	55	-	-	-	-	-	-	-	-	-	-
Ipiaú	-	-	-	-	-	-	-	-	-	-	-	-	-	-
Ipirá	2	-	-	2	-	-	-	-	-	-	-	-	-	-
Ipupiara	-	-	-	-	-	-	-	-	-	-	-	-	-	-
Irajuba	-	-	-	-	-	-	-	-	-	-	-	-	-	-
Iramaia	2	-	-	2	-	-	-	-	-	-	-	-	-	-
Iraquara	-	-	-	-	-	1	-	-	1	-	-	-	-	-
Irará	-	-	-	-	-	9	-	-	9	-	-	-	-	-
Irecê	-	-	-	-	-	1	-	-	-	1	-	-	-	-
Itabela	3	-	-	3	-	-	-	-	-	-	-	-	-	-
Itaberaba	-	-	-	-	-	-	-	-	-	-	-	-	-	-
Itabuna	1	-	-	1	-	-	-	-	-	-	-	-	-	-
Itacaré	1	-	-	1	-	-	-	-	-	-	-	-	-	-
Itaeté	7	-	-	7	-	-	-	-	-	-	-	-	-	-
Itagi	-	-	-	-	-	-	-	-	-	-	-	-	-	-
Itagibá	-	-	-	-	-	-	-	-	-	-	-	-	-	-
Itagimirim	-	-	-	-	-	-	-	-	-	-	-	-	-	-
Itaguaçu da Bahia	6	-	-	6	-	6	-	-	6	-	-	-	-	-

Itaju do Colônia	-	-	-	-	-	-	-	-	-	-	1	-	-	-
Itajuípe	-	-	-	-	-	-	-	-	-	-	-	-	-	-
Itamaraju	4	-	-	4	-	1	-	-	1	-	1	-	-	-
Itamari	-	-	-	-	-	-	-	-	-	-	-	-	-	-
Itambé	-	-	-	-	-	-	-	-	-	-	-	-	-	-
Itanagra	-	-	-	-	-	-	-	-	-	-	-	-	-	-
Itanhém	1	-	-	1	-	1	-	-	1	-	-	-	-	-
Itaparica	-	-	-	-	-	-	-	-	-	-	-	-	-	-
Itapé	-	-	-	-	-	-	-	-	-	-	-	-	-	-
Itapebi	-	-	-	-	-	-	-	-	-	-	1	-	-	-
Itapetinga	-	-	-	-	-	-	-	-	-	-	-	-	-	-
Itapicuru	-	-	-	-	-	1	-	-	1	-	-	-	-	-
Itapitanga	-	-	-	-	-	-	-	-	-	-	-	-	-	-
Itaquara	-	-	-	-	-	-	-	-	-	-	-	-	-	-
Itarantim	-	-	-	-	-	-	-	-	-	-	-	-	-	-
Itatim	-	-	-	-	-	-	-	-	-	-	-	-	-	-
Itiruçu	1	-	-	1	-	-	-	-	-	-	-	-	-	-
Itiúba	4	-	-	4	-	1	-	-	1	-	-	-	-	-
Itororó	-	-	-	-	-	-	-	-	-	-	-	-	-	-
Ituaçu	-	-	-	-	-	-	-	-	-	-	-	-	-	-
Ituberá	3	-	-	3	-	9	-	-	9	-	-	-	-	-
Iuiú	1	-	-	1	-	-	-	-	-	-	-	-	-	-
Jaborandi	-	-	-	-	-	-	-	-	-	-	-	-	-	-
Jacaraci	-	-	-	-	-	-	-	-	-	-	-	-	-	-
Jacobina	-	-	-	-	-	-	-	-	-	-	-	-	-	-
Jaguaquara	-	-	-	-	-	-	-	-	-	-	-	-	-	-
Jaguarari	-	-	-	-	-	-	-	-	-	-	-	-	-	-
Jaguaripe	-	-	-	-	-	-	-	-	-	-	-	-	-	-
Jandaíra	-	-	-	-	-	-	-	-	-	-	-	-	-	-
Jequié	1	-	-	1	-	4	-	2	2	-	-	-	-	-
Jeremoabo	-	-	-	-	-	-	-	-	-	-	-	-	-	-
Jiquiriçá	-	-	-	-	-	-	-	-	-	-	-	-	-	-
Jitaúna	-	-	-	-	-	-	-	-	-	-	-	-	-	-
João Dourado	-	-	-	-	-	-	-	-	-	-	-	-	-	-
Juazeiro	-	-	-	-	-	-	-	-	-	-	-	-	-	-
Jucuruçu	-	-	-	-	-	-	-	-	-	-	-	-	-	-
Jussara	3	-	-	3	-	3	-	-	3	-	-	-	-	-
Jussari	-	-	-	-	-	-	-	-	-	-	-	-	-	-
Jussiape	-	-	-	-	-	-	-	-	-	-	-	-	-	-
Lafaiete Coutinho	-	-	-	-	-	-	-	-	-	-	-	-	-	-
Lagoa Real	-	-	-	-	-	-	-	-	-	-	-	-	-	-
Laje	-	-	-	-	-	-	-	-	-	-	-	-	-	-
Lajedão	-	-	-	-	-	-	-	-	-	-	-	-	-	-
Lajedinho	-	-	-	-	-	-	-	-	-	-	-	-	-	-
Lajedo do Tabocal	-	-	-	-	-	-	-	-	-	-	-	-	-	-
Lamarão	-	-	-	-	-	-	-	-	-	-	-	-	-	-
Lapão	-	-	-	-	-	-	-	-	-	-	-	-	-	-
Lauro de Freitas	-	-	-	-	-	1	-	1	-	-	-	-	-	-
Lençóis	2	-	-	2	-	1	-	-	1	-	-	-	-	-

Licínio de Almeida	-	-	-	-	-	-	-	-	-	-	-	-	-	-
Livramento de Nossa Senhora	-	-	-	-	-	-	-	-	-	-	-	-	-	-
Luis Eduardo Magalhães	1	-	-	1	-	-	-	-	-	-	-	-	-	-
Macajuba	-	-	-	-	-	-	-	-	-	-	-	-	-	-
Macarani	-	-	-	-	-	-	-	-	-	-	-	-	-	-
Macaúbas	-	-	-	-	-	-	-	-	-	-	-	-	-	-
Macururé	-	-	-	-	-	-	-	-	-	-	-	-	-	-
Madre de Deus	-	-	-	-	-	-	-	-	-	-	-	-	-	-
Maetinga	-	-	-	-	-	-	-	-	-	-	-	-	-	-
Maiquinique	-	-	-	-	-	-	-	-	-	-	-	-	-	-
Mairi	-	-	-	-	-	-	-	-	-	-	-	-	-	-
Malhada	-	-	-	-	-	1	-	-	1	-	-	-	-	-
Malhada de Pedras	-	-	-	-	-	-	-	-	-	-	-	-	-	-
Manoel Vitorino	-	-	-	-	-	-	-	-	-	-	-	-	-	-
Mansidão	-	-	-	-	-	-	-	-	-	-	-	-	-	-
Maracás	1	-	-	1	-	-	-	-	-	-	-	-	-	-
Maragogipe	-	-	-	-	-	8	-	1	7	-	-	-	-	-
Maraú	3	-	-	3	-	10	-	-	10	-	-	-	-	-
Marcionílio Souza	5	-	-	5	-	-	-	-	-	-	-	-	-	-
Mascote	-	-	-	-	-	-	-	-	-	-	-	-	-	-
Mata de São João	-	-	-	-	-	-	-	-	-	-	-	-	-	-
Matina	-	-	-	-	-	-	-	-	-	-	-	-	-	-
Medeiros Neto	-	-	-	-	-	-	-	-	-	-	-	-	-	-
Miguel Calmon	-	-	-	-	-	-	-	-	-	-	-	-	-	-
Milagres	-	-	-	-	-	-	-	-	-	-	-	-	-	-
Mirangaba	-	-	-	-	-	5	-	-	5	-	-	-	-	-
Mirante	-	-	-	-	-	-	-	-	-	-	-	-	-	-
Monte Santo	-	-	-	-	-	-	-	-	-	-	-	-	-	-
Morpará	-	-	-	-	-	-	-	-	-	-	-	-	-	-
Morro do Chapéu	2	-	-	2	-	6	-	-	6	-	-	-	-	-
Mortugaba	-	-	-	-	-	-	-	-	-	-	-	-	-	-
Mucugê	-	-	-	-	-	1	-	-	1	-	-	-	-	-
Mucuri	-	-	-	-	-	-	-	-	-	-	-	-	-	-
Mulungu do Morro	-	-	-	-	-	-	-	-	-	-	-	-	-	-
Mundo Novo	-	-	-	-	-	-	-	-	-	-	-	-	-	-
Muniz Ferreira	6	-	-	6	-	-	-	-	-	-	-	-	-	-
Muquém de São Francisco	9	-	-	9	-	3	-	-	3	-	2	-	-	-
Muritiba	-	-	-	-	-	-	-	-	-	-	-	-	-	-
Mutuípe	-	-	-	-	-	-	-	-	-	-	-	-	-	-
Nazaré	-	-	-	-	-	-	-	-	-	-	-	-	-	-
Nilo Peçanha	1	-	-	1	-	2	-	-	2	-	-	-	-	-
Nordestina	-	-	-	-	-	-	-	-	-	-	-	-	-	-
Nova Canaã	-	-	-	-	-	1	-	-	1	-	-	-	-	-
Nova Fátima	-	-	-	-	-	-	-	-	-	-	-	-	-	-
Nova Ibiá	-	-	-	-	-	1	-	-	1	-	-	-	-	-
Nova Itarana	-	-	-	-	-	-	-	-	-	-	-	-	-	-
Nova Redenção	2	-	-	2	-	-	-	-	-	-	-	-	-	-
Nova Soure	-	-	-	-	-	-	-	-	-	-	-	-	-	-
Nova Viçosa	-	-	-	-	-	3	-	-	3	-	-	-	-	-

Sobradinho	-	-	-	-	-	-	-	-	-	-	-	-	-
Souto Soares	-	-	-	-	-	3	-	-	3	-	-	-	-
Tabocas do Brejo Velho	-	-	-	-	-	-	-	-	-	-	-	-	-
Tanhaçu	-	-	-	-	-	3	-	-	3	-	-	-	-
Tanque Novo	-	-	-	-	-	-	-	-	-	-	-	-	-
Tanquinho	-	-	-	-	-	-	-	-	-	-	-	-	-
Taperoá	2	-	-	2	-	5	-	-	5	-	-	-	-
Tapiramutá	-	-	-	-	-	-	-	-	-	-	-	-	-
Teixeira de Freitas	-	-	-	-	-	-	-	-	-	-	-	-	-
Teodoro Sampaio	-	-	-	-	-	-	-	-	-	-	-	-	-
Teofilândia	-	-	-	-	-	-	-	-	-	-	-	-	-
Teolândia	-	-	-	-	-	-	-	-	-	-	-	-	-
Terra Nova	-	-	-	-	-	-	-	-	-	-	-	-	-
Tremedal	-	-	-	-	-	2	-	-	2	-	-	-	-
Tucano	4	-	-	4	-	-	-	-	-	-	-	-	-
Uauá	-	-	-	-	-	-	-	-	-	-	-	-	-
Ubaíra	-	-	-	-	-	-	-	-	-	-	-	-	-
Ubaitaba	-	-	-	-	-	-	-	-	-	-	-	-	-
Ubatã	-	-	-	-	-	-	-	-	-	-	-	-	-
Uibaí	-	-	-	-	-	4	-	-	4	-	-	-	-
Umburanas	-	-	-	-	-	-	-	-	-	-	-	-	-
Una	1	-	-	1	-	-	-	-	-	-	-	-	-
Urandi	-	-	-	-	-	-	-	-	-	-	-	-	-
Uruçuca	-	-	-	-	-	-	-	-	-	-	-	-	-
Utinga	-	-	-	-	-	-	-	-	-	-	-	-	-
Valença	-	-	-	-	-	-	-	-	-	-	-	-	-
Valente	-	-	-	-	-	-	-	-	-	-	-	-	-
Várzea da Roça	-	-	-	-	-	-	-	-	-	-	-	-	-
Várzea do Poço	-	-	-	-	-	-	-	-	-	-	-	-	-
Várzea Nova	-	-	-	-	-	1	-	-	1	-	-	-	-
Varzedo	-	-	-	-	-	-	-	-	-	-	-	-	-
Vera Cruz	-	-	-	-	-	-	-	-	-	-	-	-	-
Vereda	-	-	-	-	-	-	-	-	-	-	-	-	-
Vitória da Conquista	14	-	-	14	-	20	-	-	20	-	-	-	-
Wagner	1	-	-	1	-	-	-	-	-	-	-	-	-
Wanderley	-	-	-	-	-	-	-	-	-	-	-	-	-
Wenceslau Guimarães	17	-	-	17	-	2	-	-	2	-	-	-	-
Xique-Xique	-	-	-	-	-	1	-	-	1	-	-	-	-

Fonte: SEC, MEC/INEP.

Elaboração: SEC - SUPAV/CAI

Carinhanha	1	-	-	-	-	-	-	1	-
Casa Nova	5	-	-	-	-	-	-	5	-
Castro Alves	-	-	-	-	-	-	-	-	-
Catolândia	-	-	-	-	-	-	-	-	-
Catu	-	-	-	-	-	-	-	-	-
Caturama	1	-	-	-	-	-	-	1	-
Central	-	-	-	-	-	-	-	-	-
Chorrochó	2	-	-	-	-	-	1	1	-
Cícero Dantas	-	-	-	-	-	-	-	-	-
Cipó	2	-	-	1	-	-	-	1	-
Coaraci	4	-	-	1	-	-	-	3	-
Cocos	-	-	-	-	-	-	-	-	-
Conceição da Feira	1	-	-	1	-	-	-	-	-
Conceição do Almeida	-	-	-	-	-	-	-	-	-
Conceição do Coité	5	-	-	2	-	-	-	3	-
Conceição do Jacuípe	-	-	-	-	-	-	-	-	-
Conde	-	-	-	-	-	-	-	-	-
Condeúba	-	-	-	-	-	-	-	-	-
Contendas do Sincorá	2	-	-	1	-	-	-	1	-
Coração de Maria	2	-	-	-	2	-	-	-	-
Cordeiros	2	-	-	-	-	-	-	2	-
Coribe	1	-	1	-	-	-	-	-	-
Coronel João Sá	-	-	-	-	-	-	-	-	-
Correntina	1	-	-	-	-	-	-	1	-
Cotegipe	-	-	-	-	-	-	-	-	-
Cravolândia	1	-	-	-	-	-	-	1	-
Crisópolis	-	-	-	-	-	-	-	-	-
Cristópolis	-	-	-	-	-	-	-	-	-
Cruz das Almas	1	-	-	-	1	-	-	-	-
Curaçá	7	-	-	3	-	-	2	2	-
Dário Meira	-	-	-	-	-	-	-	-	-
Dias d'Ávila	1	-	-	1	-	-	-	-	-
Dom Basílio	2	-	-	-	-	-	-	2	-
Dom Macedo Costa	-	-	-	-	-	-	-	-	-
Elísio Medrado	-	-	-	-	-	-	-	-	-
Encruzilhada	-	-	-	-	-	-	-	-	-
Entre Rios	-	-	-	-	-	-	-	-	-
Érico Cardoso	-	-	-	-	-	-	-	-	-
Esplanada	-	-	-	-	-	-	-	-	-
Euclides da Cunha	4	-	-	-	-	-	-	4	-
Eunápolis	-	-	-	-	-	-	-	-	-
Fátima	-	-	-	-	-	-	-	-	-
Feira da Mata	-	-	-	-	-	-	-	-	-
Feira de Santana	4	-	-	2	-	-	1	1	-
Filadélfia	-	-	-	-	-	-	-	-	-
Firmino Alves	-	-	-	-	-	-	-	-	-
Floresta Azul	-	-	-	-	-	-	-	-	-
Formosa do Rio Preto	-	-	-	-	-	-	-	-	-
Gandu	1	-	-	1	-	-	-	-	-

Gavião	-	-	-	-	-	-	-	-	-
Gentio do Ouro	6	-	-	-	-	-	-	6	-
Glória	2	-	-	1	-	-	-	1	-
Gongogi	3	-	-	3	-	-	-	-	-
Governador Lomanto Júnior	-	-	-	-	-	-	-	-	-
Governador Mangabeira	-	-	-	-	-	-	-	-	-
Guajeru	-	-	-	-	-	-	-	-	-
Guanambi	-	-	-	-	-	-	-	-	-
Guaratinga	3	-	-	2	-	-	-	1	-
Heliópolis	2	-	-	2	-	-	-	-	-
Itaçu	-	-	-	-	-	-	-	-	-
Ibiassucê	-	-	-	-	-	-	-	-	-
Ibicaraí	1	-	1	-	-	-	-	-	-
Ibicoara	-	-	-	-	-	-	-	-	-
Ibicuí	2	-	-	2	-	-	-	-	-
Ibipeba	6	-	-	-	-	-	2	4	-
Ibipitanga	-	-	-	-	-	-	-	-	-
Ibiquera	-	-	-	-	-	-	-	-	-
Ibirapitanga	2	-	-	-	-	-	-	2	-
Ibirapuã	-	-	-	-	-	-	-	-	-
Ibirataia	-	-	-	-	-	-	-	-	-
Ibitiara	-	-	-	-	-	-	-	-	-
Ibititá	-	-	-	-	-	-	-	-	-
Ibotirama	-	-	-	-	-	-	-	-	-
Ichu	-	-	-	-	-	-	-	-	-
Igaporã	-	-	-	-	-	-	-	-	-
Igrapiúna	2	-	-	2	-	-	-	-	-
Iguaí	-	-	-	-	-	-	-	-	-
Ilhéus	5	-	1	1	2	-	-	1	-
Inhambupe	1	-	1	-	-	-	-	-	-
Ipecaetá	-	-	-	-	-	-	-	-	-
Ipiaú	-	-	-	-	-	-	-	-	-
Ipirá	7	-	-	-	-	-	-	7	-
Ipupiara	-	-	-	-	-	-	-	-	-
Irajuba	1	-	-	1	-	-	-	-	-
Iramaia	2	-	1	-	-	-	-	1	-
Iraquara	2	-	-	-	-	-	-	2	-
Irará	-	-	-	-	-	-	-	-	-
Irecê	1	-	-	-	-	-	-	1	-
Itabela	-	-	-	-	-	-	-	-	-
Itaberaba	-	-	-	-	-	-	-	-	-
Itabuna	2	-	-	1	1	-	-	-	-
Itacaré	2	-	-	2	-	-	-	-	-
Itaeté	2	-	-	-	-	-	-	2	-
Itagi	1	-	-	-	1	-	-	-	-
Itagibá	-	-	-	-	-	-	-	-	-
Itagimirim	1	-	1	-	-	-	-	-	-
Itaguaçu da Bahia	1	-	-	-	-	-	-	1	-
Itaju do Colônia	2	-	-	2	-	-	-	-	-

Itajuípe	-	-	-	-	-	-	-	-	-
Itamaraju	1	-	-	-	-	-	-	1	-
Itamari	1	-	1	-	-	-	-	-	-
Itambé	-	-	-	-	-	-	-	-	-
Itanagra	-	-	-	-	-	-	-	-	-
Itanhém	1	-	-	1	-	-	-	-	-
Itaparica	3	-	-	1	2	-	-	-	-
Itapé	-	-	-	-	-	-	-	-	-
Itapebi	-	-	-	-	-	-	-	-	-
Itapetinga	5	-	-	4	-	-	-	1	-
Itapicuru	-	-	-	-	-	-	-	-	-
Itapitanga	-	-	-	-	-	-	-	-	-
Itaquara	-	-	-	-	-	-	-	-	-
Itarantim	1	-	1	-	-	-	-	-	-
Itatim	1	-	-	1	-	-	-	-	-
Itiruçu	-	-	-	-	-	-	-	-	-
Itiúba	3	-	-	-	-	-	-	3	-
Itororó	2	-	1	1	-	-	-	-	-
Ituaçu	1	-	-	-	-	-	-	1	-
Ituberá	2	-	-	1	1	-	-	-	-
Iuiú	3	-	-	2	-	-	-	1	-
Jaborandi	-	-	-	-	-	-	-	-	-
Jacaraci	4	-	1	3	-	-	-	-	-
Jacobina	-	-	-	-	-	-	-	-	-
Jaguaquara	6	-	1	1	2	-	-	2	-
Jaguarari	2	-	1	1	-	-	-	-	-
Jaguaripe	-	-	-	-	-	-	-	-	-
Jandaíra	3	-	-	1	-	-	-	2	-
Jequié	4	-	-	1	-	-	-	3	-
Jeremoabo	2	-	-	-	-	-	-	2	-
Jiquiriçá	-	-	-	-	-	-	-	-	-
Jitaúna	1	-	-	-	-	-	-	1	-
João Dourado	-	-	-	-	-	-	-	-	-
Juazeiro	20	-	1	4	2	-	-	13	-
Jucuruçu	1	-	-	1	-	-	-	-	-
Jussara	-	-	-	-	-	-	-	-	-
Jussari	-	-	-	-	-	-	-	-	-
Jussiape	-	-	-	-	-	-	-	-	-
Lafaiete Coutinho	-	-	-	-	-	-	-	-	-
Lagoa Real	1	-	-	1	-	-	-	-	-
Laje	-	-	-	-	-	-	-	-	-
Lajedão	-	-	-	-	-	-	-	-	-
Lajedinho	-	-	-	-	-	-	-	-	-
Lajedo do Tabocal	-	-	-	-	-	-	-	-	-
Lamarão	-	-	-	-	-	-	-	-	-
Lapão	-	-	-	-	-	-	-	-	-
Lauro de Freitas	1	-	-	1	-	-	-	-	-
Lençóis	1	-	-	-	-	-	-	1	-
Licínio de Almeida	1	-	1	-	-	-	-	-	-

Livramento de Nossa Senhora	1	-	-	-	-	-	-	1	-
Luis Eduardo Magalhães	-	-	-	-	-	-	-	-	-
Macajuba	-	-	-	-	-	-	-	-	-
Macarani	2	-	-	2	-	-	-	-	-
Macaúbas	3	-	-	-	-	-	-	3	-
Macururé	3	-	-	1	-	-	-	2	-
Madre de Deus	-	-	-	-	-	-	-	-	-
Maetinga	-	-	-	-	-	-	-	-	-
Maiquinique	-	-	-	-	-	-	-	-	-
Mairí	5	-	1	3	-	-	-	1	-
Malhada	3	-	-	-	-	-	-	3	-
Malhada de Pedras	-	-	-	-	-	-	-	-	-
Manoel Vitorino	-	-	-	-	-	-	-	-	-
Mansidão	3	-	-	-	-	-	-	3	-
Maracás	-	-	-	-	-	-	-	-	-
Maragogipe	2	-	-	-	-	-	1	1	-
Maraú	4	-	-	-	-	-	-	4	-
Marcionílio Souza	3	-	-	-	-	-	-	3	-
Mascote	-	-	-	-	-	-	-	-	-
Mata de São João	2	-	-	1	-	-	-	1	-
Matina	4	-	-	-	-	-	-	4	-
Medeiros Neto	-	-	-	-	-	-	-	-	-
Miguel Calmon	1	-	-	-	-	-	-	1	-
Milagres	-	-	-	-	-	-	-	-	-
Mirangaba	-	-	-	-	-	-	-	-	-
Mirante	-	-	-	-	-	-	-	-	-
Monte Santo	3	-	-	-	-	-	-	3	-
Morpará	1	-	-	1	-	-	-	-	-
Morro do Chapéu	1	-	-	-	-	-	-	1	-
Mortugaba	1	-	-	-	-	-	-	1	-
Mucugê	1	-	1	-	-	-	-	-	-
Mucuri	1	-	-	1	-	-	-	-	-
Mulungu do Morro	1	-	-	1	-	-	-	-	-
Mundo Novo	-	-	-	-	-	-	-	-	-
Muniz Ferreira	3	-	-	1	-	-	-	2	-
Muquém de São Francisco	1	-	-	-	-	-	-	1	-
Muritiba	-	-	-	-	-	-	-	-	-
Mutuípe	-	-	-	-	-	-	-	-	-
Nazaré	-	-	-	-	-	-	-	-	-
Nilo Peçanha	-	-	-	-	-	-	-	-	-
Nordestina	2	-	-	-	-	-	-	2	-
Nova Canaã	4	-	-	4	-	-	-	-	-
Nova Fátima	-	-	-	-	-	-	-	-	-
Nova Ibiá	2	-	-	1	-	-	-	1	-
Nova Itarana	-	-	-	-	-	-	-	-	-
Nova Redenção	1	-	-	-	-	-	-	1	-
Nova Soure	2	-	-	1	-	-	-	1	-
Nova Viçosa	3	-	1	2	-	-	-	-	-
Novo Horizonte	1	-	-	-	-	-	-	1	-

Novo Triunfo	-	-	-	-	-	-	-	-	-
Olindina	-	-	-	-	-	-	-	-	-
Oliveira dos Brejinhos	4	-	-	1	1	-	-	2	-
Ouriçangas	1	-	-	1	-	-	-	-	-
Ouroândia	1	-	-	1	-	-	-	-	-
Palmas de Monte Alto	2	-	-	1	1	-	-	-	-
Palmeiras	-	-	-	-	-	-	-	-	-
Paramirim	-	-	-	-	-	-	-	-	-
Paratinga	-	-	-	-	-	-	-	-	-
Paripiranga	3	-	-	1	-	-	1	1	-
Pau Brasil	-	-	-	-	-	-	-	-	-
Paulo Afonso	-	-	-	-	-	-	-	-	-
Pé de Serra	1	-	-	1	-	-	-	-	-
Pedrao	-	-	-	-	-	-	-	-	-
Pedro Alexandre	1	-	-	1	-	-	-	-	-
Piatã	-	-	-	-	-	-	-	-	-
Pião Arcado	3	-	1	1	1	-	-	-	-
Pindaí	-	-	-	-	-	-	-	-	-
Pindobaçu	-	-	-	-	-	-	-	-	-
Pintadas	-	-	-	-	-	-	-	-	-
Piraí do Norte	-	-	-	-	-	-	-	-	-
Piripá	-	-	-	-	-	-	-	-	-
Piritiba	2	-	-	-	-	-	-	2	-
Planaltino	-	-	-	-	-	-	-	-	-
Planalto	1	-	-	1	-	-	-	-	-
Poções	-	-	-	-	-	-	-	-	-
Pojuca	-	-	-	-	-	-	-	-	-
Ponto Novo	-	-	-	-	-	-	-	-	-
Porto Seguro	5	-	1	-	-	-	1	3	-
Potiraguá	1	-	-	-	-	-	-	1	-
Prado	-	-	-	-	-	-	-	-	-
Presidente Dutra	3	-	-	-	-	-	-	3	-
Presidente Jânio Quadros	-	-	-	-	-	-	-	-	-
Presidente Tancredo Neves	1	-	-	-	-	-	-	1	-
Queimadas	2	-	-	-	-	-	-	2	-
Quijingue	-	-	-	-	-	-	-	-	-
Quixabeira	-	-	-	-	-	-	-	-	-
Rafael Jambeiro	4	-	-	-	-	-	1	3	-
Remanso	5	-	-	2	-	-	-	3	-
Retirolândia	-	-	-	-	-	-	-	-	-
Riachão das Neves	2	-	-	1	-	-	-	1	-
Riachão do Jacuípe	3	-	-	3	-	-	-	-	-
Riacho de Santana	-	-	-	-	-	-	-	-	-
Ribeira do Amparo	1	-	-	1	-	-	-	-	-
Ribeira do Pombal	-	-	-	-	-	-	-	-	-
Ribeirão do Largo	1	-	-	1	-	-	-	-	-
Rio de Contas	1	-	-	-	-	-	-	1	-
Rio do Antônio	-	-	-	-	-	-	-	-	-
Rio do Pires	2	-	-	2	-	-	-	-	-

Rio Real	-	-	-	-	-	-	-	-	-
Rodelas	1	-	-	-	-	-	-	1	-
Ruy Barbosa	1	-	-	-	-	-	-	1	-
Salinas da Margarida	4	-	-	2	-	-	-	2	-
Salvador	15	-	2	2	11	-	-	-	-
Santa Bárbara	-	-	-	-	-	-	-	-	-
Santa Brígida	2	-	1	1	-	-	-	-	-
Santa Cruz Cabrália	2	-	1	-	-	-	-	1	-
Santa Cruz da Vitória	1	-	-	1	-	-	-	-	-
Santa Inês	-	-	-	-	-	-	-	-	-
Santa Luzia	1	-	-	1	-	-	-	-	-
Santa Maria da Vitória	3	-	-	-	-	-	-	3	-
Santa Rita de Cássia	2	-	-	1	-	-	-	1	-
Santa Teresinha	-	-	-	-	-	-	-	-	-
Santaluz	-	-	-	-	-	-	-	-	-
Santana	-	-	-	-	-	-	-	-	-
Santanópolis	1	-	-	-	-	-	-	1	-
Santo Amaro	1	-	-	-	-	-	-	1	-
Santo Antônio de Jesus	-	-	-	-	-	-	-	-	-
Santo Estêvão	-	-	-	-	-	-	-	-	-
São Desidério	-	-	-	-	-	-	-	-	-
São Domingos	-	-	-	-	-	-	-	-	-
São Felipe	2	-	-	2	-	-	-	-	-
São Félix	1	-	-	1	-	-	-	-	-
São Félix do Coribe	1	-	1	-	-	-	-	-	-
São Francisco do Conde	9	-	-	4	-	-	-	5	-
São Gabriel	2	-	-	-	-	-	-	2	-
São Gonçalo dos Campos	-	-	-	-	-	-	-	-	-
São José da Vitória	-	-	-	-	-	-	-	-	-
São José do Jacuípe	-	-	-	-	-	-	-	-	-
São Miguel das Matas	1	-	-	1	-	-	-	-	-
São Sebastião do Passé	1	-	-	-	-	-	-	1	-
Sapeaçu	-	-	-	-	-	-	-	-	-
Sátiro Dias	-	-	-	-	-	-	-	-	-
Saubara	2	-	-	1	1	-	-	-	-
Saúde	-	-	-	-	-	-	-	-	-
Seabra	3	-	-	1	-	-	-	2	-
Sebastião Laranjeiras	1	-	-	-	-	-	-	1	-
Senhor do Bonfim	4	-	1	1	1	-	-	1	-
Sento Sé	10	-	-	1	-	-	-	9	-
Serra do Ramalho	19	-	-	-	-	-	-	19	-
Serra Dourada	-	-	-	-	-	-	-	-	-
Serra Preta	-	-	-	-	-	-	-	-	-
Serrinha	4	-	-	2	-	-	-	2	-
Serrolândia	-	-	-	-	-	-	-	-	-
Simões Filho	2	-	2	-	-	-	-	-	-
Sítio do Mato	2	-	-	1	-	-	-	1	-
Sítio do Quinto	1	-	-	1	-	-	-	-	-
Sobradinho	3	-	-	1	-	-	-	2	-

Souto Soares	1	-	-	-	-	-	-	1	-
Tabocas do Brejo Velho	1	-	1	-	-	-	-	-	-
Tanhaçu	4	-	-	-	-	-	-	4	-
Tanque Novo	-	-	-	-	-	-	-	-	-
Tanquinho	1	-	-	-	-	-	-	1	-
Taperoá	4	-	-	1	-	-	-	3	-
Tapiramutá	-	-	-	-	-	-	-	-	-
Teixeira de Freitas	-	-	-	-	-	-	-	-	-
Teodoro Sampaio	-	-	-	-	-	-	-	-	-
Teofilândia	-	-	-	-	-	-	-	-	-
Teolândia	-	-	-	-	-	-	-	-	-
Terra Nova	1	-	-	1	-	-	-	-	-
Tremedal	4	-	-	2	-	-	-	2	-
Tucano	2	-	-	-	2	-	-	-	-
Uauá	1	-	-	-	-	-	-	1	-
Ubaíra	1	-	-	-	-	-	-	1	-
Ubatuba	-	-	-	-	-	-	-	-	-
Ubatã	-	-	-	-	-	-	-	-	-
Uibaí	2	-	-	-	-	-	-	2	-
Umburanas	2	-	1	1	-	-	-	-	-
Una	1	-	-	-	-	-	-	1	-
Urandi	-	-	-	-	-	-	-	-	-
Uruçuca	-	-	-	-	-	-	-	-	-
Utinga	2	-	1	-	-	-	-	1	-
Valença	7	-	-	-	-	-	-	7	-
Valente	1	-	-	-	-	-	-	1	-
Várzea da Roça	-	-	-	-	-	-	-	-	-
Várzea do Poço	-	-	-	-	-	-	-	-	-
Várzea Nova	1	-	-	-	1	-	-	-	-
Varzedo	1	-	-	-	-	-	-	1	-
Vera Cruz	2	-	-	1	-	-	-	1	-
Vereda	-	-	-	-	-	-	-	-	-
Vitória da Conquista	2	-	-	2	-	-	-	-	-
Wagner	-	-	-	-	-	-	-	-	-
Wanderley	-	-	-	-	-	-	-	-	-
Wenceslau Guimarães	3	-	-	-	-	-	-	3	-
Xique-Xique	-	-	-	-	-	-	-	-	-

Fonte: SEC, MEC/INEP.

Elaboração: SEC/BA - SUPAV/CAI.

6.1.5 Salas de aula

6.1.5.1 Número de salas de aula existentes, por município, localização e dependência administrativa. Bahia, 2009

Municípios	Número de Salas de Aula				
	Total	Federal	Estadual	Municipal	Privada
Estado da Bahia	93.835	374	16.158	59.715	17.588
Abaíra	56	-	11	45	-
Abaré	154	-	20	134	-
Acajutiba	111	-	23	68	20
Adustina	78	-	10	63	5
Água Fria	116	-	11	100	5
Aiquara	57	-	6	51	-
Alagoinhas	884	-	246	320	318
Alcobaça	150	-	6	133	11
Almadina	49	-	8	38	3
Amargosa	229	-	61	125	43
Amélia Rodrigues	193	-	54	102	37
América Dourada	121	-	7	114	-
Anagé	156	-	14	142	-
Andaraí	115	-	20	90	5
Andorinha	124	-	21	87	16
Angical	142	-	15	127	-
Anguera	75	-	11	62	2
Antas	78	-	8	66	4
Antônio Cardoso	82	-	8	74	-
Antônio Gonçalves	92	-	18	68	6
Aporá	154	-	18	121	15
Apuarema	56	-	5	51	-
Araças	95	-	3	83	9
Aracatu	138	-	10	128	-
Araci	444	-	48	337	59
Aramari	75	-	11	55	9
Arataca	93	-	12	81	-
Aratuípe	88	-	9	69	10
Aurelino Leal	71	-	9	62	-
Baianópolis	114	-	6	108	-
Baixa Grande	137	-	29	100	8
Banzaê	108	-	21	87	-
Barra	361	-	31	293	37
Barra da Estiva	179	-	20	145	14
Barra do Choça	193	-	12	173	8
Barra do Mendes	143	-	23	99	21
Barra do Rocha	77	-	16	61	-
Barreiras	806	12	136	478	180

Barro Alto	110	-	5	105	-
Barrocas	126	-	6	120	-
Belmonte	139	-	12	119	8
Belo Campo	136	-	12	113	11
Biritinga	122	-	16	98	8
Boa Nova	102	-	8	88	6
Boa Vista do Tupim	161	-	21	138	2
Bom Jesus da Lapa	463	-	80	287	96
Bom Jesus da Serra	82	-	6	71	5
Boninal	124	-	11	113	-
Bonito	114	-	9	99	6
Boquira	191	-	24	160	7
Botuporã	91	-	10	81	-
Brejões	84	-	14	70	-
Brejolândia	72	-	16	56	-
Brotas de Macaúbas	128	-	8	120	-
Brumado	419	-	53	259	107
Buerarema	139	-	26	95	18
Buritirama	185	-	23	158	4
Caatiba	63	-	3	60	-
Cabaceiras do Paraguaçu	129	-	30	97	2
Cachoeira	277	-	66	136	75
Caculé	129	-	30	92	7
Caém	96	-	12	75	9
Caetanos	93	-	8	85	-
Caetitê	339	-	80	183	76
Cafarnaum	124	-	13	101	10
Cairu	122	-	8	114	-
Caldeirão Grande	113	-	7	91	15
Camacan	219	-	40	138	41
Camaçari	1.118	3	148	768	199
Camamu	265	-	21	216	28
Campo Alegre de Lourdes	240	-	20	211	9
Campo Formoso	517	-	43	408	66
Canápolis	97	-	7	90	-
Canarana	153	-	22	102	29
Canavieiras	248	-	50	143	55
Candeal	97	-	13	73	11
Candeias	492	-	66	372	54
Candiba	77	-	15	58	4
Cândido Sales	190	-	15	165	10
Cansanção	318	-	37	264	17
Canudos	104	-	16	77	11
Capela do Alto Alegre	94	-	10	77	7
Capim Grosso	216	-	24	126	66
Caraibas	75	-	8	67	-
Caravelas	178	-	19	144	15
Cardeal da Silva	67	-	12	52	3
Carinhanha	213	-	15	184	14

Casa Nova	463	-	33	412	18
Castro Alves	222	-	14	173	35
Catolândia	43	-	6	37	-
Catu	374	20	58	194	102
Caturama	75	-	8	67	-
Central	167	-	27	114	26
Chorrochó	117	-	27	90	-
Cícero Dantas	194	-	29	119	46
Cipó	141	-	14	114	13
Coaraci	185	-	30	121	34
Cocos	146	-	13	133	-
Conceição da Feira	140	-	33	76	31
Conceição do Almeida	154	-	44	89	21
Conceição do Coité	603	-	95	365	143
Conceição do Jacuípe	242	-	43	85	114
Conde	177	-	22	151	4
Condeúba	153	-	18	131	4
Contendas do Sincorá	46	-	4	42	-
Coração de Maria	193	-	44	117	32
Cordeiros	69	-	5	64	-
Coribe	125	-	13	112	-
Coronel João Sá	191	-	5	186	-
Correntina	321	-	59	237	25
Cotegipe	130	-	20	102	8
Cravolândia	48	-	9	39	-
Crisópolis	129	-	9	115	5
Cristópolis	119	-	9	110	-
Cruz das Almas	404	-	79	204	121
Curaçá	223	-	39	172	12
Dário Meira	107	-	7	85	15
Dias d'Ávila	378	-	21	251	106
Dom Basílio	122	-	10	112	-
Dom Macedo Costa	43	-	13	26	4
Elísio Medrado	80	-	8	60	12
Encruzilhada	129	-	19	92	18
Entre Rios	375	-	38	251	86
Érico Cardoso	109	-	8	101	-
Esplanada	259	-	17	200	42
Euclides da Cunha	467	-	41	335	91
Eunápolis	572	16	99	291	166
Fátima	110	-	11	93	6
Feira da Mata	59	-	13	46	-
Feira de Santana	3.283	-	1.027	1.088	1.168
Filadélfia	110	-	10	82	18
Firmino Alves	42	-	10	32	-
Floresta Azul	75	-	7	59	9
Formosa do Rio Preto	211	-	17	173	21
Gandu	203	-	37	114	52
Gavião	44	-	8	35	1

Gentio do Ouro	122	-	8	114	-
Glória	136	-	10	126	-
Gongogi	51	-	8	43	-
Governador Lomanto Júnior	56	-	7	47	2
Governador Mangabeira	161	-	25	117	19
Guajeru	63	-	17	46	-
Guanambi	508	28	92	236	152
Guaratinga	175	-	8	150	17
Heliópolis	120	-	5	110	5
Iaçu	210	-	18	170	22
Ibiassucê	76	-	17	59	-
Ibicaraí	177	-	44	98	35
Ibicoara	110	-	8	90	12
Ibicuí	106	-	8	94	4
Ibipeba	106	-	12	86	8
Ibipitanga	90	-	14	73	3
Ibiquera	32	-	9	20	3
Ibirapitanga	195	-	8	187	-
Ibirapuã	72	-	6	66	-
Ibirataia	157	-	16	120	21
Ibitiara	134	-	18	116	-
Ibititá	156	-	13	137	6
Ibotirama	198	-	49	121	28
Ichu	60	-	15	41	4
Igaporã	128	-	20	94	14
Igrapiúna	128	-	17	111	-
Iguaí	188	-	11	137	40
Ilhéus	1.105	-	232	514	359
Inhambupe	255	-	38	212	5
Ipecaetá	150	-	17	128	5
Ipiaú	304	-	90	136	78
Ipirá	370	-	39	279	52
Ipupiara	83	-	13	70	-
Irajuba	64	-	4	60	-
Iramaia	97	-	6	91	-
Iraquara	173	-	20	146	7
Irará	189	-	13	145	31
Irecê	416	-	64	164	188
Itabela	171	-	17	124	30
Itaberaba	459	-	60	262	137
Itabuna	1.349	-	315	566	468
Itacaré	208	-	12	177	19
Itaeté	100	-	14	86	-
Itagi	97	-	18	67	12
Itagibá	118	-	10	101	7
Itagimirim	59	-	7	46	6
Itaguaçu da Bahia	143	-	6	137	-
Itaju do Colônia	66	-	8	58	-
Itajuípe	153	-	19	119	15

Itamaraju	447	-	75	293	79
Itamari	61	-	8	53	-
Itambé	201	-	45	149	7
Itanagra	52	-	9	43	-
Itanhém	172	-	17	142	13
Itaparica	132	-	27	85	20
Itapé	63	-	12	47	4
Itapebi	100	-	20	66	14
Itapetinga	415	12	73	198	132
Itapicuru	197	-	8	184	5
Itapitanga	75	-	6	65	4
Itaquara	72	-	7	56	9
Itarantim	105	-	7	87	11
Itatim	100	-	6	80	14
Itiruçu	105	-	17	58	30
Itiúba	285	-	36	221	28
Itororó	155	-	28	114	13
Ituaçu	174	-	9	161	4
Ituberá	211	-	15	144	52
Iuiú	87	-	6	76	5
Jaborandi	63	-	10	53	-
Jacaraci	79	-	4	75	-
Jacobina	578	-	106	294	178
Jaguaquara	327	-	63	171	93
Jaguarari	256	-	48	160	48
Jaguaripe	176	-	8	165	3
Jandaíra	78	-	10	68	-
Jequié	1.118	-	206	441	471
Jeremoabo	281	-	23	221	37
Jiquiriçá	75	-	13	56	6
Jitaúna	155	-	13	126	16
João Dourado	143	-	15	116	12
Juazeiro	1.215	-	275	574	366
Jucuruçu	118	-	6	112	-
Jussara	114	-	7	97	10
Jussari	63	-	7	56	-
Jussiape	50	-	17	30	3
Lafaiete Coutinho	38	-	8	26	4
Lagoa Real	86	-	7	79	-
Laje	129	-	18	106	5
Lajedão	45	-	4	41	-
Lajedinho	56	-	3	53	-
Lajedo do Tabocal	70	-	6	60	4
Lamarão	62	-	6	52	4
Lapão	157	-	19	134	4
Lauro de Freitas	802	-	98	530	174
Lençóis	91	-	18	60	13
Licínio de Almeida	122	-	15	96	11
Livramento de Nossa Senhora	328	-	46	240	42

Luis Eduardo Magalhães	315	-	18	188	109
Macajuba	72	-	2	70	-
Macarani	106	-	15	91	-
Macaúbas	379	-	37	318	24
Macururé	82	-	8	74	-
Madre de Deus	110	-	15	78	17
Maetinga	57	-	7	50	-
Maiquinique	54	-	6	42	6
Mairi	168	-	11	117	40
Malhada	139	-	17	122	-
Malhada de Pedras	53	-	2	51	-
Manoel Vitorino	108	-	10	98	-
Mansidão	159	-	8	141	10
Maracás	179	-	23	142	14
Maragogipe	306	-	72	191	43
Maraú	157	-	11	146	-
Marcionílio Souza	76	-	6	68	2
Mascote	80	-	10	70	-
Mata de São João	279	-	34	191	54
Matina	90	-	5	78	7
Medeiros Neto	209	-	22	168	19
Miguel Calmon	200	-	23	147	30
Milagres	67	-	15	52	-
Mirangaba	125	-	15	110	-
Mirante	59	-	6	53	-
Monte Santo	409	-	18	373	18
Morpará	70	-	12	58	-
Morro do Chapéu	293	-	46	208	39
Mortugaba	101	-	20	71	10
Mucugê	100	-	10	90	-
Mucuri	319	-	35	208	76
Mulungu do Morro	83	-	6	77	-
Mundo Novo	165	-	32	117	16
Muniz Ferreira	58	-	14	44	-
Muquém de São Francisco	104	-	4	100	-
Muritiba	245	-	41	151	53
Mutuípe	146	-	19	110	17
Nazaré	275	-	46	160	69
Nilo Peçanha	113	-	12	101	-
Nordestina	103	-	8	91	4
Nova Canaã	132	-	25	98	9
Nova Fátima	61	-	8	45	8
Nova Ibiá	63	-	6	57	-
Nova Itarana	43	-	11	32	-
Nova Redenção	72	-	12	56	4
Nova Soure	185	-	23	143	19
Nova Viçosa	244	-	29	195	20
Novo Horizonte	94	-	11	83	-
Novo Triunfo	81	-	6	75	-

Olindina	169	-	17	138	14
Oliveira dos Brejinhos	163	-	12	140	11
Ouriçangas	62	-	6	51	5
Ourolândia	109	-	6	94	9
Palmas de Monte Alto	163	-	6	145	12
Palmeiras	99	-	24	64	11
Paramirim	163	-	16	106	41
Paratinga	243	-	21	222	-
Paripiranga	276	-	32	181	63
Pau Brasil	73	-	29	44	-
Paulo Afonso	557	-	97	332	128
Pé de Serra	123	-	12	85	26
Pedrao	47	-	10	37	-
Pedro Alexandre	119	-	6	113	-
Piatã	165	-	12	150	3
Pilão Arcado	378	-	14	336	28
Pindaí	102	-	11	81	10
Pindobaçu	164	-	22	123	19
Pintadas	76	-	9	67	-
Piraí do Norte	68	-	8	60	-
Piripá	77	-	8	69	-
Piritiba	173	-	21	131	21
Planaltino	64	-	4	60	-
Planalto	141	-	22	106	13
Poções	287	-	48	192	47
Pojuca	203	-	44	120	39
Ponto Novo	132	-	11	109	12
Porto Seguro	801	10	81	568	142
Potiraguá	89	-	22	60	7
Prado	221	-	38	160	23
Presidente Dutra	117	-	14	93	10
Presidente Jânio Quadros	103	-	5	98	-
Presidente Tancredo Neves	189	-	8	180	1
Queimadas	205	-	14	164	27
Quijingue	244	-	12	215	17
Quixabeira	88	-	8	72	8
Rafael Jambeiro	173	-	17	156	-
Remanso	333	-	21	272	40
Retirolândia	152	-	25	105	22
Riachão das Neves	197	-	11	186	-
Riachão do Jacuípe	260	-	54	138	68
Riacho de Santana	172	-	31	132	9
Ribeira do Amparo	118	-	12	106	-
Ribeira do Pombal	300	-	43	206	51
Ribeirão do Largo	117	-	15	102	-
Rio de Contas	118	-	29	77	12
Rio do Antônio	91	-	16	75	-
Rio do Pires	96	-	12	77	7
Rio Real	247	-	43	181	23

Rodelas	68	-	33	35	-
Ruy Barbosa	209	-	33	143	33
Salinas da Margarida	102	-	8	91	3
Salvador	11.739	112	4.046	2.900	4.681
Santa Bárbara	162	-	49	102	11
Santa Brígida	116	-	7	109	-
Santa Cruz Cabralia	211	-	31	166	14
Santa Cruz da Vitória	59	-	5	49	5
Santa Inês	114	22	21	52	19
Santa Luzia	80	-	10	62	8
Santa Maria da Vitória	335	-	36	240	59
Santa Rita de Cássia	212	-	25	173	14
Santa Teresinha	78	-	7	67	4
Santaluz	242	-	33	168	41
Santana	191	-	27	143	21
Santanópolis	85	-	8	73	4
Santo Amaro	434	10	83	258	83
Santo Antônio de Jesus	609	-	146	196	267
Santo Estêvão	304	-	50	172	82
São Desidério	165	-	14	142	9
São Domingos	86	-	17	54	15
São Felipe	141	-	18	101	22
São Félix	112	-	19	70	23
São Félix do Coribe	115	-	8	92	15
São Francisco do Conde	270	-	15	229	26
São Gabriel	135	-	9	116	10
São Gonçalo dos Campos	267	-	50	173	44
São José da Vitória	51	-	16	35	-
São José do Jacuípe	85	-	4	76	5
São Miguel das Matas	75	-	10	65	-
São Sebastião do Passé	283	-	36	179	68
Sapeaçu	159	-	20	109	30
Sátiro Dias	102	-	12	90	-
Saubara	99	-	10	67	22
Saúde	95	-	12	75	8
Seabra	324	-	60	213	51
Sebastião Laranjeiras	87	-	9	78	-
Senhor do Bonfim	606	20	141	236	209
Sento Sé	260	-	31	217	12
Serra do Ramalho	257	-	11	242	4
Serra Dourada	161	-	15	132	14
Serra Preta	142	-	28	107	7
Serrinha	727	-	164	430	133
Serrolândia	81	-	12	64	5
Simões Filho	912	71	130	660	51
Sítio do Mato	132	-	16	108	8
Sítio do Quinto	77	-	7	70	-
Sobradinho	170	-	38	106	26
Souto Soares	107	-	14	89	4

Tabocas do Brejo Velho	112	-	6	106	-
Tanhaçu	203	-	18	165	20
Tanque Novo	121	-	16	105	-
Tanquinho	69	-	16	47	6
Taperoá	142	-	16	126	-
Tapiramutá	100	-	15	80	5
Teixeira de Freitas	768	8	93	428	239
Teodoro Sampaio	65	-	10	51	4
Teofilândia	205	-	13	158	34
Teolândia	121	-	10	93	18
Terra Nova	94	-	6	82	6
Tremedal	129	-	6	123	-
Tucano	374	-	47	290	37
Uauá	289	-	86	175	28
Ubaíra	171	-	19	138	14
Ubatuba	146	-	22	94	30
Ubatã	158	-	33	98	27
Uibaí	110	-	12	87	11
Umburanas	99	-	12	82	5
Una	169	-	20	129	20
Urandi	123	-	23	100	-
Uruçuca	139	-	21	112	6
Utinga	142	-	19	97	26
Valença	534	20	69	339	106
Valente	200	-	35	145	20
Várzea da Roça	101	-	7	86	8
Várzea do Poço	72	-	7	52	13
Várzea Nova	71	-	6	57	8
Varzedo	81	-	6	64	11
Vera Cruz	302	-	43	185	74
Vereda	64	-	9	55	-
Vitória da Conquista	1.729	10	372	798	549
Wagner	90	-	27	53	10
Wanderley	109	-	19	84	6
Wenceslau Guimarães	185	-	8	165	12
Xique-Xique	455	-	36	397	22

Fonte: SEC, MEC/INEP

Elaboração: SEC/BA - SUPAV/CAI

Barra do Rocha	185	-	38	147	-	185	-	-	-	-
Barreiras	3.503	60	1.501	1.691	-	3.252	-	-	251	- 251
Barro Alto	157	-	-	157	-	157	-	-	-	-
Barrocas	-	-	-	-	-	-	-	-	-	-
Belmonte	788	-	-	755	-	755	-	-	33	- 33
Belo Campo	833	-	269	564	-	833	-	-	-	-
Biritinga	522	-	311	73	-	384	-	-	138	- 138
Boa Nova	323	-	90	116	-	206	-	-	117	- 117
Boa Vista do Tupim	482	-	179	145	-	324	-	-	158	- 158
Bom Jesus da Lapa	1.892	-	848	600	313	1.761	-	-	131	- 131
Bom Jesus da Serra	-	-	-	-	-	-	-	-	-	-
Boninal	-	-	-	-	-	-	-	-	-	-
Bonito	774	-	263	247	-	510	-	-	264	- 264
Boquira	240	-	30	116	-	146	-	-	94	- 94
Botuporã	1.132	-	114	320	-	434	-	-	698	- 698
Brejões	1.124	-	50	711	-	761	-	-	363	- 363
Brejolândia	32	-	32	-	-	32	-	-	-	-
Brotas de Macaúbas	208	-	-	130	-	130	-	-	78	- 78
Brumado	1.440	-	267	941	-	1.208	-	-	232	- 232
Buerarema	799	-	495	285	-	780	-	-	19	- 19
Buritirama	15	-	-	15	-	15	-	-	-	-
Caatiba	14	-	-	14	-	14	-	-	-	-
Cabaceiras do Paraguaçu	804	-	364	353	-	717	-	-	87	- 87
Cachoeira	410	-	285	-	-	285	-	125	-	- 125
Caculé	634	-	262	279	-	541	-	-	93	- 93
Caém	-	-	-	-	-	-	-	-	-	-
Caetanos	391	-	77	122	-	199	-	-	192	- 192
Caetité	1.617	-	1.041	280	-	1.321	-	-	296	- 296
Cafarnaum	906	-	-	311	-	311	-	-	595	- 595
Cairu	838	-	-	152	-	152	-	-	686	- 686
Caldeirão Grande	649	-	-	256	-	256	-	-	393	- 393
Camacan	1.313	-	795	518	-	1.313	-	-	-	-
Camaçari	10.216	-	1.747	7.568	26	9.341	-	-	875	- 875
Camamu	1.422	-	100	776	-	876	-	-	546	- 546
Campo Alegre de Lourdes	640	-	323	104	-	427	-	-	213	- 213
Campo Formoso	3.084	-	906	512	-	1.418	-	-	1.666	- 1.666
Canápolis	-	-	-	-	-	-	-	-	-	-
Canarana	727	-	-	429	-	429	-	-	298	- 298
Canavieiras	1.487	-	687	671	-	1.358	-	-	129	- 129
Candeal	343	-	246	17	-	263	-	-	80	- 80
Candeias	4.028	-	1.389	1.871	-	3.260	-	-	768	- 768
Candiba	21	-	21	-	-	21	-	-	-	-
Cândido Sales	392	-	-	330	-	330	-	-	62	- 62
Cansanção	1.251	-	434	420	-	854	-	-	397	- 397
Canudos	105	-	105	-	-	105	-	-	-	-
Capela do Alto Alegre	287	-	180	68	-	248	-	-	39	- 39
Capim Grosso	1.028	-	285	669	-	954	-	-	74	- 74
Caraíbas	16	-	-	16	-	16	-	-	-	-
Caravelas	613	-	-	594	-	594	-	-	19	- 19

Cardeal da Silva	647	-	70	524	-	594	-	-	53	-	53
Carinhanha	1.047	-	-	306	-	306	-	-	741	-	741
Casa Nova	1.183	-	655	413	-	1.068	-	-	115	-	115
Castro Alves	747	-	-	666	-	666	-	-	81	-	81
Catolândia	60	-	-	45	-	45	-	-	15	-	15
Catu	2.560	63	719	1.286	-	2.068	-	370	122	-	492
Caturama	83	-	-	47	-	47	-	-	36	-	36
Central	984	-	424	233	-	657	-	-	327	-	327
Chorrochó	338	-	-	30	-	30	-	76	232	-	308
Cícero Dantas	510	-	-	280	-	280	-	-	230	-	230
Cipó	596	-	-	376	-	376	-	-	220	-	220
Coaraci	1.322	-	360	831	-	1.191	-	-	131	-	131
Cocos	726	-	-	75	-	75	-	-	651	-	651
Conceição da Feira	886	-	626	194	-	820	-	-	66	-	66
Conceição do Almeida	50	-	50	-	-	50	-	-	-	-	-
Conceição do Coité	1.758	-	1.154	-	-	1.154	-	604	-	-	604
Conceição do Jacuípe	1.251	-	783	449	-	1.232	-	-	19	-	19
Conde	836	-	361	442	-	803	-	-	33	-	33
Condeúba	586	-	332	205	-	537	-	-	49	-	49
Contendas do Sincorá	181	-	-	34	-	34	-	-	147	-	147
Coração de Maria	1.151	-	543	227	-	770	-	333	48	-	381
Cordeiros	66	-	-	66	-	66	-	-	-	-	-
Coribe	53	-	-	11	-	11	-	-	42	-	42
Coronel João Sá	106	-	-	106	-	106	-	-	-	-	-
Correntina	1.445	-	548	137	-	685	-	-	760	-	760
Cotegipe	474	-	63	64	-	127	-	-	347	-	347
Cravolândia	58	-	-	58	-	58	-	-	-	-	-
Crisópolis	606	-	-	422	-	422	-	-	184	-	184
Cristópolis	190	-	-	72	-	72	-	-	118	-	118
Cruz das Almas	2.212	-	1.611	419	-	2.030	-	-	182	-	182
Curaçá	1.575	-	255	176	-	431	-	-	1.144	-	1.144
Dário Meira	264	-	-	142	-	142	-	-	122	-	122
Dias d'Ávila	2.479	-	547	1.932	-	2.479	-	-	-	-	-
Dom Basílio	272	-	-	272	-	272	-	-	-	-	-
Dom Macedo Costa	247	-	150	26	-	176	-	-	71	-	71
Elísio Medrado	436	-	168	227	-	395	-	-	41	-	41
Encruzilhada	892	-	-	240	-	240	-	-	652	-	652
Entre Rios	2.092	-	242	1.042	9	1.293	-	-	799	-	799
Érico Cardoso	84	-	-	51	-	51	-	-	33	-	33
Esplanada	1.325	-	-	884	-	884	-	-	441	-	441
Euclides da Cunha	618	-	426	192	-	618	-	-	-	-	-
Eunápolis	5.208	18	1.484	3.332	-	4.834	-	-	374	-	374
Fátima	336	-	-	123	-	123	-	-	213	-	213
Feira da Mata	124	-	-	124	-	124	-	-	-	-	-
Feira de Santana	25.880	-	17.859	5.096	-	22.955	-	1.085	1.840	-	2.925
Filadélfia	479	-	132	296	-	428	-	-	51	-	51
Firmino Alves	-	-	-	-	-	-	-	-	-	-	-
Floresta Azul	376	-	-	376	-	376	-	-	-	-	-
Formosa do Rio Preto	603	-	-	337	-	337	-	-	266	-	266

Itaju do Colônia	348	-	18	330	-	348	-	-	-	-
Itajuípe	1.416	-	545	823	-	1.368	-	-	48	- 48
Itamaraju	2.346	-	1.052	960	-	2.012	-	-	334	- 334
Itamari	96	-	-	25	-	25	-	-	71	- 71
Itambé	453	-	-	324	-	324	-	-	129	- 129
Itanagra	62	-	-	62	-	62	-	-	-	- -
Itanhém	987	-	232	657	-	889	-	-	98	- 98
Itaparica	1.002	-	445	517	-	962	-	-	40	- 40
Itapé	269	-	45	191	-	236	-	-	33	- 33
Itapebi	406	-	-	378	-	378	-	-	28	- 28
Itapetinga	1.991	-	1.314	677	-	1.991	-	-	-	- -
Itapicuru	1.608	-	-	640	-	640	-	-	968	- 968
Itapitanga	224	-	-	224	-	224	-	-	-	- -
Itaquara	205	-	62	105	-	167	-	-	38	- 38
Itarantim	-	-	-	-	-	-	-	-	-	- -
Itatim	1.127	-	144	721	-	865	-	-	262	- 262
Itiruçu	42	-	-	-	-	-	-	42	-	- 42
Itiúba	1.053	-	452	227	-	679	-	87	274	13 374
Itororó	440	-	105	335	-	440	-	-	-	- -
Ituaçu	865	-	-	140	-	140	-	-	725	- 725
Ituberá	677	-	-	360	-	360	-	-	317	- 317
Iuiú	234	-	-	155	-	155	-	-	79	- 79
Jaborandi	70	-	37	33	-	70	-	-	-	- -
Jacaraci	156	-	-	156	-	156	-	-	-	- -
Jacobina	3.260	-	1.669	1.003	66	2.738	-	-	522	- 522
Jaguaquara	873	-	-	873	-	873	-	-	-	- -
Jaguarari	1.785	-	296	418	-	714	-	339	732	- 1.071
Jaguaripe	205	-	50	18	-	68	-	-	137	- 137
Jandaíra	412	-	59	108	-	167	-	-	245	- 245
Jequié	6.633	-	3.028	3.065	-	6.093	-	-	540	- 540
Jeremoabo	1.223	-	272	612	-	884	-	-	339	- 339
Jiquiriçá	593	-	347	246	-	593	-	-	-	- -
Jitaúna	-	-	-	-	-	-	-	-	-	- -
João Dourado	704	-	295	355	-	650	-	-	54	- 54
Juazeiro	8.419	-	3.496	2.582	-	6.078	-	-	2.341	- 2.341
Jucuruçu	512	-	132	232	-	364	-	-	148	- 148
Jussara	306	-	-	262	-	262	-	-	44	- 44
Jussari	357	-	78	236	-	314	-	-	43	- 43
Jussiape	-	-	-	-	-	-	-	-	-	- -
Lafaiete Coutinho	63	-	63	-	-	63	-	-	-	- -
Lagoa Real	-	-	-	-	-	-	-	-	-	- -
Laje	1.743	-	257	314	-	571	-	-	1.172	- 1.172
Lajedão	97	-	-	97	-	97	-	-	-	- -
Lajedinho	20	-	-	20	-	20	-	-	-	- -
Lajedo do Tabocal	-	-	-	-	-	-	-	-	-	- -
Lamarão	304	-	-	304	-	304	-	-	-	- -
Lapão	380	-	-	162	-	162	-	-	218	- 218
Lauro de Freitas	7.758	-	3.160	4.598	-	7.758	-	-	-	- -
Lençóis	283	-	223	15	-	238	-	-	45	- 45

Licínio de Almeida	194	-	-	194	-	194	-	-	-	-
Livramento de Nossa Senhora	420	-	360	60	-	420	-	-	-	-
Luis Eduardo Magalhães	1.772	-	150	1.527	-	1.677	-	-	95	95
Macajuba	-	-	-	-	-	-	-	-	-	-
Macarani	464	-	-	464	-	464	-	-	-	-
Macaúbas	1.261	-	241	313	-	554	-	-	707	707
Macururé	222	-	-	222	-	222	-	-	-	-
Madre de Deus	966	-	592	374	-	966	-	-	-	-
Maetinga	98	-	-	98	-	98	-	-	-	-
Maiquinique	345	-	-	345	-	345	-	-	-	-
Mairi	95	-	-	26	-	26	-	-	69	69
Malhada	161	-	-	40	-	40	-	-	121	121
Malhada de Pedras	233	-	-	233	-	233	-	-	-	-
Manoel Vitorino	662	-	172	262	-	434	-	-	228	228
Mansidão	-	-	-	-	-	-	-	-	-	-
Maracás	1.176	-	373	601	-	974	-	-	202	202
Maragogipe	1.375	-	-	693	-	693	-	221	461	682
Maraú	345	-	21	119	-	140	-	-	205	205
Marcionílio Souza	331	-	60	171	-	231	-	-	100	100
Mascote	390	-	179	211	-	390	-	-	-	-
Mata de São João	3.452	-	810	1.450	-	2.260	-	207	985	1.192
Matina	270	-	-	154	-	154	-	-	116	116
Medeiros Neto	290	-	-	277	-	277	-	-	13	13
Miguel Calmon	1.022	-	433	332	-	765	-	-	257	257
Milagres	121	-	-	121	-	121	-	-	-	-
Mirangaba	700	-	-	58	-	58	-	-	642	642
Mirante	35	-	-	-	-	-	-	-	35	35
Monte Santo	-	-	-	-	-	-	-	-	-	-
Morpará	31	-	-	31	-	31	-	-	-	-
Morro do Chapéu	2.260	-	594	495	-	1.089	-	128	1.043	1.171
Mortugaba	363	-	176	141	-	317	-	-	46	46
Mucugê	214	-	129	85	-	214	-	-	-	-
Mucuri	1.374	-	260	1.102	12	1.374	-	-	-	-
Mulungu do Morro	126	-	-	126	-	126	-	-	-	-
Mundo Novo	157	-	157	-	-	157	-	-	-	-
Muniz Ferreira	237	-	166	71	-	237	-	-	-	-
Muquém de São Francisco	1.132	-	-	80	-	80	-	-	1.052	1.052
Muritiba	696	-	109	289	-	398	-	-	298	298
Mutuípe	1.193	-	435	615	-	1.050	-	-	143	143
Nazaré	1.846	-	793	832	-	1.625	-	-	221	221
Nilo Peçanha	420	-	135	-	-	135	-	-	285	285
Nordestina	-	-	-	-	-	-	-	-	-	-
Nova Canaã	246	-	246	-	-	246	-	-	-	-
Nova Fátima	162	-	162	-	-	162	-	-	-	-
Nova Ibiá	177	-	-	177	-	177	-	-	-	-
Nova Itarana	201	-	60	141	-	201	-	-	-	-
Nova Redenção	166	-	124	42	-	166	-	-	-	-
Nova Soure	994	-	524	346	-	870	-	-	124	124
Nova Viçosa	1.027	-	222	777	-	999	-	-	28	28

Novo Horizonte	71	-	71	-	-	71	-	-	-	-	-
Novo Triunfo	63	-	-	63	-	63	-	-	-	-	-
Olindina	952	-	240	493	-	733	-	54	165	-	219
Oliveira dos Brejinhos	161	-	83	37	-	120	-	-	41	-	41
Ouriçangas	445	-	15	221	-	236	-	-	209	-	209
Ourolândia	325	-	155	35	-	190	-	-	135	-	135
Palmas de Monte Alto	1.692	-	75	507	-	582	-	-	1.110	-	1.110
Palmeiras	248	-	248	-	-	248	-	-	-	-	-
Paramirim	34	-	-	34	-	34	-	-	-	-	-
Paratinga	510	-	41	210	-	251	-	-	259	-	259
Paripiranga	158	-	-	158	-	158	-	-	-	-	-
Pau Brasil	659	-	74	508	-	582	-	77	-	-	77
Paulo Afonso	3.584	-	1.023	1.940	325	3.288	-	-	296	-	296
Pé de Serra	567	-	42	184	-	226	-	-	341	-	341
Pedrao	381	-	100	61	-	161	-	-	220	-	220
Pedro Alexandre	440	-	-	31	-	31	-	-	409	-	409
Piatã	134	-	-	134	-	134	-	-	-	-	-
Pilão Arcado	138	-	138	-	-	138	-	-	-	-	-
Pindaí	245	-	74	140	-	214	-	-	31	-	31
Pindobaçu	728	-	440	27	-	467	-	211	50	-	261
Pintadas	106	-	-	76	-	76	-	-	30	-	30
Pirai do Norte	-	-	-	-	-	-	-	-	-	-	-
Piripá	220	-	-	174	-	174	-	-	46	-	46
Piritiba	54	-	54	-	-	54	-	-	-	-	-
Planaltino	444	-	115	168	-	283	-	-	161	-	161
Planalto	757	-	337	277	-	614	-	-	143	-	143
Poções	1.094	-	426	568	-	994	-	-	100	-	100
Pojuca	1.474	-	512	812	-	1.324	-	-	150	-	150
Ponto Novo	462	-	155	136	-	291	-	-	171	-	171
Porto Seguro	5.734	-	759	2.934	-	3.693	-	-	2.041	-	2.041
Potiraguá	-	-	-	-	-	-	-	-	-	-	-
Prado	1.069	-	-	769	-	769	-	108	192	-	300
Presidente Dutra	582	-	149	281	-	430	-	-	152	-	152
Presidente Jânio Quadros	536	-	170	165	-	335	-	-	201	-	201
Presidente Tancredo Neves	337	-	-	61	-	61	-	-	276	-	276
Queimadas	926	-	285	459	-	744	-	-	182	-	182
Quijingue	153	-	-	97	-	97	-	-	56	-	56
Quixabeira	386	-	170	127	-	297	-	-	89	-	89
Rafael Jambeiro	928	-	182	292	-	474	-	146	308	-	454
Remanso	2.051	-	609	673	-	1.282	-	-	769	-	769
Retirolândia	292	-	257	-	-	257	-	-	35	-	35
Riachão das Neves	262	-	-	193	-	193	-	-	69	-	69
Riachão do Jacuípe	1.089	-	582	176	116	874	-	91	124	-	215
Riacho de Santana	411	-	188	194	-	382	-	-	29	-	29
Ribeira do Amparo	781	-	152	48	-	200	-	-	581	-	581
Ribeira do Pombal	682	-	529	50	-	579	-	-	103	-	103
Ribeirão do Largo	-	-	-	-	-	-	-	-	-	-	-
Rio de Contas	-	-	-	-	-	-	-	-	-	-	-
Rio do Antônio	611	-	167	412	-	579	-	-	32	-	32

Rio do Pires	96	-	52	44	-	96	-	-	-	-	
Rio Real	798	-	219	562	-	781	-	-	17	-	17
Rodelas	223	-	54	99	-	153	-	36	34	-	70
Ruy Barbosa	797	-	397	256	-	653	-	-	144	-	144
Salinas da Margarida	1.115	-	-	363	-	363	-	-	752	-	752
Salvador	113.219	109	83.303	27.046	2.719	113.177	-	-	42	-	42
Santa Bárbara	585	-	492	93	-	585	-	-	-	-	-
Santa Brígida	407	-	-	272	-	272	-	-	135	-	135
Santa Cruz Cabrália	1.159	-	-	763	-	763	-	-	396	-	396
Santa Cruz da Vitória	151	-	-	151	-	151	-	-	-	-	-
Santa Inês	193	-	48	145	-	193	-	-	-	-	-
Santa Luzia	369	-	169	146	-	315	-	-	54	-	54
Santa Maria da Vitória	250	-	-	205	-	205	-	-	45	-	45
Santa Rita de Cássia	326	-	66	216	-	282	-	-	44	-	44
Santa Teresinha	410	-	187	104	-	291	-	-	119	-	119
Santaluz	1.180	-	340	422	-	762	-	9	409	-	418
Santana	145	-	59	71	-	130	-	-	15	-	15
Santanópolis	366	-	204	162	-	366	-	-	-	-	-
Santo Amaro	2.554	-	973	594	-	1.567	-	-	987	-	987
Santo Antônio de Jesus	4.649	-	3.037	912	-	3.949	-	-	700	-	700
Santo Estêvão	2.737	-	1.744	478	-	2.222	-	-	515	-	515
São Desidério	503	-	84	137	-	221	-	-	282	-	282
São Domingos	244	-	121	61	-	182	-	-	62	-	62
São Felipe	-	-	-	-	-	-	-	-	-	-	-
São Félix	330	-	164	124	-	288	-	-	42	-	42
São Félix do Coribe	392	-	245	114	-	359	-	-	33	-	33
São Francisco do Conde	2.054	-	771	769	-	1.540	-	-	514	-	514
São Gabriel	326	-	145	151	-	296	-	-	30	-	30
São Gonçalo dos Campos	1.637	-	1.233	-	-	1.233	-	-	404	-	404
São José da Vitória	108	-	-	98	-	98	-	-	10	-	10
São José do Jacuípe	130	-	-	130	-	130	-	-	-	-	-
São Miguel das Matas	511	-	254	166	-	420	-	-	91	-	91
São Sebastião do Passé	1.906	-	736	636	-	1.372	-	-	534	-	534
Sapeaçu	114	-	-	114	-	114	-	-	-	-	-
Sátiro Dias	1.021	-	39	240	-	279	-	-	742	-	742
Saubara	72	-	-	67	-	67	-	-	5	-	5
Saúde	482	-	110	188	-	298	-	-	184	-	184
Seabra	599	-	599	-	-	599	-	-	-	-	-
Sebastião Laranjeiras	396	-	-	284	-	284	-	-	112	-	112
Senhor do Bonfim	2.669	-	893	828	-	1.721	9	198	741	-	948
Sento Sé	1.347	-	237	280	-	517	-	186	644	-	830
Serra do Ramalho	840	-	125	162	-	287	-	-	553	-	553
Serra Dourada	213	-	-	138	-	138	-	-	75	-	75
Serra Preta	732	-	596	136	-	732	-	-	-	-	-
Serrinha	4.992	-	1.933	950	-	2.883	-	130	1.979	-	2.109
Serrolândia	463	-	251	212	-	463	-	-	-	-	-
Simões Filho	6.050	-	2.719	3.331	-	6.050	-	-	-	-	-
Sítio do Mato	22	-	-	-	-	-	-	-	22	-	22
Sítio do Quinto	199	-	-	62	-	62	-	-	137	-	137

Sobradinho	715	-	404	311	-	715	-	-	-	-	-
Souto Soares	175	-	175	-	-	175	-	-	-	-	-
Tabocas do Brejo Velho	7	-	-	-	-	-	-	-	7	-	7
Tanhaçu	380	-	-	350	-	350	-	-	30	-	30
Tanque Novo	291	-	65	184	-	249	-	-	42	-	42
Tanquinho	334	-	268	66	-	334	-	-	-	-	-
Taperoá	2.524	-	380	384	-	764	-	-	1.760	-	1.760
Tapiramutá	635	-	-	446	-	446	-	-	189	-	189
Teixeira de Freitas	3.549	-	1.397	2.152	-	3.549	-	-	-	-	-
Teodoro Sampaio	94	-	-	81	-	81	-	-	13	-	13
Teofilândia	452	-	117	233	-	350	-	-	102	-	102
Teolândia	529	-	-	296	-	296	-	-	233	-	233
Terra Nova	293	-	-	274	-	274	-	-	19	-	19
Tremedal	-	-	-	-	-	-	-	-	-	-	-
Tucano	1.568	-	987	276	-	1.263	-	-	305	-	305
Uauá	349	-	186	107	-	293	-	-	56	-	56
Ubaíra	972	-	273	516	-	789	-	-	183	-	183
Ubaitaba	1.109	-	670	368	-	1.038	-	-	71	-	71
Ubatã	695	-	695	-	-	695	-	-	-	-	-
Uibaí	363	-	120	135	-	255	-	-	108	-	108
Umburanas	864	-	-	255	-	255	-	-	609	-	609
Una	994	-	192	487	-	679	-	-	315	-	315
Urandi	373	-	358	15	-	373	-	-	-	-	-
Uruçuca	1.779	-	478	958	-	1.436	-	-	343	-	343
Utinga	567	-	444	116	-	560	-	-	7	-	7
Valença	4.257	36	1.999	1.138	-	3.173	-	-	1.084	-	1.084
Valente	593	-	363	156	-	519	-	-	74	-	74
Várzea da Roça	-	-	-	-	-	-	-	-	-	-	-
Várzea do Poço	244	-	-	185	-	185	-	-	59	-	59
Várzea Nova	300	-	-	222	-	222	-	-	78	-	78
Varzedo	-	-	-	-	-	-	-	-	-	-	-
Vera Cruz	1.787	-	802	108	-	910	-	-	877	-	877
Vereda	62	-	-	-	-	-	-	-	62	-	62
Vitória da Conquista	11.073	61	5.393	3.115	-	8.569	-	25	2.479	-	2.504
Wagner	518	-	451	47	-	498	-	-	20	-	20
Wanderley	471	-	118	169	-	287	-	-	184	-	184
Wenceslau Guimarães	625	-	206	240	-	446	-	-	179	-	179
Xique-Xique	2.464	-	476	433	-	909	-	-	1.555	-	1.555

Fonte: SEC, MEC/INEP

Elaboração: SEC - SUPAV/CAI.

Barra do Rocha	32	-	6	10	-	16	-	-	-	-	
Barreiras	504	17	76	142	-	232	-	-	37	-	37
Barro Alto	24	-	-	12	-	12	-	-	-	-	-
Barrocas	-	-	-	-	-	-	-	-	-	-	-
Belmonte	90	-	-	44	-	44	-	-	2	-	2
Belo Campo	90	-	15	30	-	45	-	-	-	-	-
Biritinga	52	-	20	2	-	22	-	-	8	-	8
Boa Nova	32	-	8	4	-	12	-	-	8	-	8
Boa Vista do Tupim	55	-	11	8	-	19	-	-	17	-	17
Bom Jesus da Lapa	211	-	46	33	23	100	-	-	9	-	9
Bom Jesus da Serra	-	-	-	-	-	-	-	-	-	-	-
Boninal	-	-	-	-	-	-	-	-	-	-	-
Bonito	79	-	13	12	-	25	-	-	29	-	29
Boquira	30	-	6	6	-	12	-	-	6	-	6
Botuporã	126	-	11	25	-	35	-	-	55	-	55
Brejões	73	-	6	22	-	28	-	-	17	-	17
Brejoândia	10	-	5	-	-	5	-	-	-	-	-
Brotas de Macaúbas	36	-	-	11	-	11	-	-	14	-	14
Brumado	118	-	17	35	-	52	-	-	14	-	14
Buerarema	87	-	26	17	-	43	-	-	1	-	1
Buritirama	2	-	-	1	-	1	-	-	-	-	-
Caatiba	2	-	-	1	-	1	-	-	-	-	-
Cabaceiras do Paraguaçu	83	-	23	17	-	39	-	-	4	-	4
Cachoeira	28	-	10	-	-	10	-	8	-	-	8
Caculé	82	-	18	19	-	37	-	-	8	-	8
Caém	-	-	-	-	-	-	-	-	-	-	-
Caetanos	59	-	9	10	-	19	-	-	21	-	21
Caetité	136	-	46	13	-	59	-	-	18	-	18
Cafarnaum	69	-	-	18	-	18	-	-	33	-	33
Cairu	68	-	-	9	-	9	-	-	50	-	50
Caldeirão Grande	36	-	-	9	-	9	-	-	18	-	18
Camacan	146	-	43	32	-	71	-	-	-	-	-
Camaçari	959	-	59	390	11	454	-	-	45	-	45
Camamu	94	-	6	29	-	35	-	-	24	-	24
Campo Alegre de Lourdes	65	-	16	8	-	24	-	-	17	-	17
Campo Formoso	259	-	45	26	-	71	-	-	117	-	117
Canápolis	-	-	-	-	-	-	-	-	-	-	-
Canarana	64	-	-	17	-	17	-	-	30	-	30
Canavieiras	124	-	30	28	-	58	-	-	8	-	8
Candeal	31	-	11	1	-	12	-	-	7	-	7
Candeias	346	-	41	105	-	146	-	-	54	-	54
Candiba	2	-	1	-	-	1	-	-	-	-	-
Cândido Sales	25	-	-	10	-	10	-	-	5	-	5
Cansanção	177	-	34	41	-	75	-	-	27	-	27
Canudos	18	-	9	-	-	9	-	-	-	-	-
Capela do Alto Alegre	32	-	12	3	-	15	-	-	2	-	2
Capim Grosso	102	-	12	37	-	48	-	-	5	-	5
Caraíbas	4	-	-	2	-	2	-	-	-	-	-
Caravelas	79	-	-	39	-	39	-	-	1	-	1

Cardeal da Silva	57	-	7	19	-	26	-	-	5	-	5
Carinhanha	116	-	-	20	-	20	-	-	76	-	76
Casa Nova	117	-	27	30	-	56	-	-	4	-	4
Castro Alves	48	-	-	21	-	21	-	-	6	-	6
Catolândia	15	-	-	5	-	5	-	-	5	-	5
Catu	265	12	38	69	-	116	-	18	12	-	30
Caturama	29	-	-	10	-	10	-	-	9	-	9
Central	82	-	15	13	-	28	-	-	26	-	26
Chorrochó	40	-	-	8	-	8	-	9	15	-	24
Cícero Dantas	60	-	-	17	-	17	-	-	26	-	26
Cipó	57	-	-	18	-	18	-	-	21	-	21
Coaraci	131	-	12	48	-	60	-	-	11	-	11
Cocos	51	-	-	5	-	5	-	-	41	-	41
Conceição da Feira	92	-	32	12	-	44	-	-	4	-	4
Conceição do Almeida	6	-	3	-	-	3	-	-	-	-	-
Conceição do Coité	179	-	64	-	-	64	-	51	-	-	51
Conceição do Jacuípe	119	-	44	15	-	59	-	-	1	-	1
Conde	138	-	19	49	-	68	-	-	2	-	2
Condeúba	53	-	10	15	-	25	-	-	3	-	3
Contendas do Sincorá	12	-	-	2	-	2	-	-	8	-	8
Coração de Maria	79	-	21	11	-	32	-	12	3	-	15
Cordeiros	16	-	-	8	-	8	-	-	-	-	-
Coribe	5	-	-	1	-	1	-	-	3	-	3
Coronel João Sá	8	-	-	4	-	4	-	-	-	-	-
Correntina	155	-	25	15	-	40	-	-	75	-	75
Cotegipe	76	-	8	11	-	19	-	-	38	-	38
Cravolândia	18	-	-	9	-	9	-	-	-	-	-
Crisópolis	42	-	-	19	-	19	-	-	4	-	4
Cristópolis	24	-	-	5	-	5	-	-	14	-	14
Cruz das Almas	177	-	67	15	-	82	-	-	13	-	13
Curaçá	138	-	17	13	-	30	-	-	78	-	78
Dário Meira	33	-	-	12	-	12	-	-	9	-	9
Dias d'Ávila	142	-	13	58	-	71	-	-	-	-	-
Dom Basílio	26	-	-	13	-	13	-	-	-	-	-
Dom Macedo Costa	27	-	10	1	-	11	-	-	5	-	5
Elísio Medrado	43	-	11	10	-	20	-	-	2	-	2
Encruzilhada	114	-	-	26	-	26	-	-	62	-	62
Entre Rios	173	-	12	51	1	62	-	-	47	-	47
Érico Cardoso	25	-	-	10	-	10	-	-	5	-	5
Esplanada	127	-	-	42	-	42	-	-	43	-	43
Euclides da Cunha	54	-	19	8	-	27	-	-	-	-	-
Eunápolis	404	11	57	123	-	190	-	-	23	-	23
Fátima	28	-	-	7	-	7	-	-	14	-	14
Feira da Mata	20	-	-	10	-	10	-	-	-	-	-
Feira de Santana	2.163	-	806	206	-	1.009	-	59	83	-	142
Filadélfia	52	-	9	15	-	24	-	-	4	-	4
Firmino Alves	-	-	-	-	-	-	-	-	-	-	-
Floresta Azul	48	-	-	24	-	24	-	-	-	-	-
Formosa do Rio Preto	84	-	-	30	-	30	-	-	24	-	24

Itaju do Colônia	62	-	6	25	-	31	-	-	-	-	
Itajuípe	134	-	28	39	-	65	-	-	2	-	2
Itamaraju	241	-	49	55	-	102	-	-	35	-	35
Itamari	8	-	-	2	-	2	-	-	4	-	4
Itambé	31	-	-	12	-	12	-	-	7	-	7
Itanagra	6	-	-	3	-	3	-	-	-	-	-
Itanhém	163	-	21	51	-	71	-	-	20	-	20
Itaparica	106	-	28	25	-	51	-	-	2	-	2
Itapé	42	-	7	13	-	20	-	-	2	-	2
Itapebi	53	-	-	23	-	23	-	-	7	-	7
Itapetinga	200	-	63	38	-	99	-	-	-	-	-
Itapicuru	142	-	-	44	-	44	-	-	54	-	54
Itapitanga	34	-	-	17	-	17	-	-	-	-	-
Itaquara	45	-	5	14	-	19	-	-	7	-	7
Itarantim	-	-	-	-	-	-	-	-	-	-	-
Itatim	81	-	10	24	-	34	-	-	13	-	13
Itiruçu	5	-	-	-	-	-	-	5	-	-	5
Itiúba	106	-	25	16	-	41	-	9	14	1	24
Itororó	52	-	9	17	-	26	-	-	-	-	-
Ituaçu	50	-	-	8	-	8	-	-	34	-	34
Ituberá	57	-	-	20	-	20	-	-	17	-	17
Iuiú	27	-	-	10	-	10	-	-	7	-	7
Jaborandi	20	-	7	3	-	10	-	-	-	-	-
Jacaraci	26	-	-	13	-	13	-	-	-	-	-
Jacobina	338	-	82	66	8	155	-	-	27	-	27
Jaguaquara	90	-	-	45	-	45	-	-	-	-	-
Jaguarari	148	-	19	20	-	39	-	31	39	-	70
Jaguaripe	18	-	6	1	-	6	-	-	5	-	5
Jandaíra	31	-	1	9	-	10	-	-	11	-	11
Jequié	536	-	132	123	-	252	-	-	29	-	29
Jeremoabo	80	-	8	22	-	30	-	-	20	-	20
Jiquiriçá	58	-	17	12	-	29	-	-	-	-	-
Jitaúna	-	-	-	-	-	-	-	-	-	-	-
João Dourado	83	-	18	19	-	37	-	-	9	-	9
Juazeiro	697	-	163	118	-	274	-	-	142	-	142
Jucuruçu	48	-	7	13	-	20	-	-	8	-	8
Jussara	56	-	-	27	-	27	-	-	2	-	2
Jussari	64	-	10	21	-	29	-	-	4	-	4
Jussiape	-	-	-	-	-	-	-	-	-	-	-
Lafaiete Coutinho	12	-	6	-	-	6	-	-	-	-	-
Lagoa Real	-	-	-	-	-	-	-	-	-	-	-
Laje	109	-	13	16	-	29	-	-	51	-	51
Lajedão	16	-	-	8	-	8	-	-	-	-	-
Lajedinho	12	-	-	6	-	6	-	-	-	-	-
Lajedo do Tabocal	-	-	-	-	-	-	-	-	-	-	-
Lamarão	52	-	-	26	-	26	-	-	-	-	-
Lapão	34	-	-	8	-	8	-	-	18	-	18
Lauro de Freitas	594	-	98	199	-	297	-	-	-	-	-
Lençóis	39	-	17	1	-	18	-	-	3	-	3

Licínio de Almeida	30	-	-	15	-	15	-	-	-	-	-
Livramento de Nossa Senhora	38	-	13	6	-	19	-	-	-	-	-
Luis Eduardo Magalhães	163	-	11	66	-	75	-	-	11	-	11
Macajuba	-	-	-	-	-	-	-	-	-	-	-
Macarani	44	-	-	22	-	22	-	-	-	-	-
Macaúbas	157	-	25	22	-	47	-	-	63	-	63
Macururé	40	-	-	20	-	20	-	-	-	-	-
Madre de Deus	83	-	18	25	-	40	-	-	-	-	-
Maetinga	32	-	-	16	-	16	-	-	-	-	-
Maiquinique	80	-	-	40	-	40	-	-	-	-	-
Mairi	7	-	-	1	-	1	-	-	5	-	5
Malhada	10	-	-	2	-	2	-	-	6	-	6
Malhada de Pedras	38	-	-	19	-	19	-	-	-	-	-
Manoel Vitorino	67	-	11	11	-	21	-	-	24	-	24
Mansidão	-	-	-	-	-	-	-	-	-	-	-
Maracás	101	-	18	25	-	43	-	-	15	-	15
Maragogipe	106	-	-	33	-	33	-	11	29	-	40
Maraú	36	-	5	8	-	13	-	-	10	-	10
Marcionílio Souza	50	-	9	10	-	18	-	-	13	-	13
Mascote	41	-	11	10	-	20	-	-	-	-	-
Mata de São João	243	-	26	69	-	93	-	11	44	-	55
Matina	27	-	-	9	-	9	-	-	9	-	9
Medeiros Neto	30	-	-	14	-	14	-	-	2	-	2
Miguel Calmon	105	-	18	23	-	41	-	-	23	-	23
Milagres	22	-	-	11	-	11	-	-	-	-	-
Mirangaba	27	-	-	3	-	3	-	-	21	-	21
Mirante	2	-	-	-	-	-	-	-	2	-	2
Monte Santo	-	-	-	-	-	-	-	-	-	-	-
Morpará	4	-	-	2	-	2	-	-	-	-	-
Morro do Chapéu	226	-	21	23	-	44	-	21	117	-	136
Mortugaba	53	-	16	9	-	25	-	-	3	-	3
Mucugê	30	-	5	10	-	15	-	-	-	-	-
Mucuri	174	-	6	80	1	87	-	-	-	-	-
Mulungu do Morro	18	-	-	9	-	9	-	-	-	-	-
Mundo Novo	18	-	9	-	-	9	-	-	-	-	-
Muniz Ferreira	27	-	9	5	-	13	-	-	-	-	-
Muquém de São Francisco	103	-	-	10	-	10	-	-	83	-	83
Muritiba	54	-	5	13	-	18	-	-	18	-	18
Mutiúpe	92	-	20	23	-	43	-	-	6	-	6
Nazaré	154	-	36	35	-	71	-	-	12	-	12
Nilo Peçanha	39	-	9	-	-	9	-	-	21	-	21
Nordestina	-	-	-	-	-	-	-	-	-	-	-
Nova Canaã	20	-	10	-	-	10	-	-	-	-	-
Nova Fátima	26	-	13	-	-	13	-	-	-	-	-
Nova Ibiá	28	-	-	14	-	14	-	-	-	-	-
Nova Itarana	26	-	5	8	-	13	-	-	-	-	-
Nova Redenção	18	-	7	2	-	9	-	-	-	-	-
Nova Soure	76	-	21	13	-	34	-	-	8	-	8
Nova Viçosa	113	-	10	46	-	56	-	-	1	-	1

Novo Horizonte	28	-	14	-	-	14	-	-	-	-	-
Novo Triunfo	4	-	-	2	-	2	-	-	-	-	-
Olindina	91	-	15	24	-	39	-	7	6	-	13
Oliveira dos Brejinhos	23	-	6	2	-	8	-	-	7	-	7
Ouriçangas	46	-	5	12	-	17	-	-	12	-	12
Ourolândia	41	-	8	2	-	10	-	-	21	-	21
Palmas de Monte Alto	114	-	5	25	-	30	-	-	54	-	54
Palmeiras	22	-	11	-	-	11	-	-	-	-	-
Paramirim	6	-	-	3	-	3	-	-	-	-	-
Paratinga	60	-	5	15	-	20	-	-	20	-	20
Paripiranga	18	-	-	9	-	9	-	-	-	-	-
Pau Brasil	58	-	5	21	-	25	-	7	-	-	7
Paulo Afonso	356	-	38	109	16	163	-	-	30	-	30
Pé de Serra	59	-	6	13	-	19	-	-	21	-	21
Pedrao	36	-	12	4	-	16	-	-	4	-	4
Pedro Alexandre	26	-	-	2	-	2	-	-	22	-	22
Piatã	22	-	-	11	-	11	-	-	-	-	-
Pilão Arcado	18	-	9	-	-	9	-	-	-	-	-
Pindaí	31	-	5	9	-	14	-	-	3	-	3
Pindobaçu	52	-	18	1	-	19	-	12	2	-	14
Pintadas	8	-	-	3	-	3	-	-	2	-	2
Piraí do Norte	-	-	-	-	-	-	-	-	-	-	-
Piripá	48	-	-	21	-	21	-	-	6	-	6
Piritiba	2	-	1	-	-	1	-	-	-	-	-
Planaltino	50	-	8	11	-	17	-	-	14	-	14
Planalto	75	-	18	15	-	33	-	-	9	-	9
Poções	107	-	15	34	-	49	-	-	9	-	9
Pojuca	115	-	13	40	-	53	-	-	9	-	9
Ponto Novo	55	-	12	8	-	20	-	-	15	-	15
Porto Seguro	437	-	24	130	-	154	-	-	129	-	129
Potiraguá	-	-	-	-	-	-	-	-	-	-	-
Prado	109	-	-	35	-	35	-	24	15	-	39
Presidente Dutra	64	-	10	14	-	24	-	-	16	-	16
Presidente Jânio Quadros	56	-	11	12	-	21	-	-	12	-	12
Presidente Tancredo Neves	21	-	-	3	-	3	-	-	15	-	15
Queimadas	91	-	13	21	-	34	-	-	23	-	23
Quijingue	18	-	-	7	-	7	-	-	4	-	4
Quixabeira	53	-	14	8	-	22	-	-	9	-	9
Rafael Jambeiro	68	-	8	12	-	20	-	13	15	-	28
Remanso	156	-	31	33	-	64	-	-	28	-	28
Retirolândia	35	-	16	-	-	16	-	-	3	-	3
Riachão das Neves	35	-	-	13	-	13	-	-	9	-	9
Riachão do Jacuípe	140	-	39	13	6	57	-	15	10	-	25
Riacho de Santana	39	-	9	9	-	18	-	-	3	-	3
Ribeira do Amparo	49	-	7	2	-	9	-	-	31	-	31
Ribeira do Pombal	55	-	21	3	-	24	-	-	7	-	7
Ribeirão do Largo	-	-	-	-	-	-	-	-	-	-	-
Rio de Contas	-	-	-	-	-	-	-	-	-	-	-
Rio do Antônio	107	-	19	29	-	48	-	-	11	-	11

Rio do Pires	24	-	9	3	-	12	-	-	-	-	
Rio Real	90	-	14	30	-	44	-	-	2	-	2
Rodelas	38	-	10	6	-	16	-	2	4	-	6
Ruy Barbosa	81	-	21	14	-	35	-	-	11	-	11
Salinas da Margarida	85	-	-	20	-	20	-	-	45	-	45
Salvador	8.612	29	2.979	1.145	161	4.294	-	-	4	-	4
Santa Bárbara	53	-	21	6	-	26	-	-	-	-	-
Santa Brígida	43	-	-	15	-	15	-	-	13	-	13
Santa Cruz Cabralia	87	-	-	36	-	36	-	-	15	-	15
Santa Cruz da Vitória	24	-	-	12	-	12	-	-	-	-	-
Santa Inês	24	-	5	7	-	12	-	-	-	-	-
Santa Luzia	33	-	9	6	-	15	-	-	3	-	3
Santa Maria da Vitória	57	-	-	22	-	22	-	-	13	-	13
Santa Rita de Cássia	56	-	8	14	-	22	-	-	12	-	12
Santa Teresinha	37	-	9	6	-	15	-	-	7	-	7
Santaluz	107	-	15	21	-	36	-	5	30	-	35
Santana	33	-	7	7	-	14	-	-	5	-	5
Santanópolis	34	-	9	8	-	17	-	-	-	-	-
Santo Amaro	214	-	38	35	-	72	-	-	69	-	69
Santo Antônio de Jesus	382	-	112	54	-	166	-	-	50	-	50
Santo Estêvão	197	-	70	16	-	86	-	-	25	-	25
São Desidério	52	-	6	9	-	15	-	-	22	-	22
São Domingos	45	-	12	7	-	19	-	-	7	-	7
São Felipe	-	-	-	-	-	-	-	-	-	-	-
São Félix	26	-	6	5	-	11	-	-	4	-	4
São Félix do Coribe	69	-	14	19	-	33	-	-	3	-	3
São Francisco do Conde	187	-	34	41	-	74	-	-	38	-	38
São Gabriel	26	-	6	6	-	11	-	-	3	-	3
São Gonçalo dos Campos	120	-	49	-	-	49	-	-	22	-	22
São José da Vitória	11	-	-	5	-	5	-	-	1	-	1
São José do Jacuípe	10	-	-	5	-	5	-	-	-	-	-
São Miguel das Matas	53	-	12	10	-	21	-	-	10	-	10
São Sebastião do Passé	167	-	25	36	-	60	-	-	46	-	46
Sapeaçu	8	-	-	4	-	4	-	-	-	-	-
Sátiro Dias	88	-	6	13	-	19	-	-	50	-	50
Saubara	9	-	-	4	-	4	-	-	1	-	1
Saúde	63	-	9	14	-	23	-	-	17	-	17
Seabra	90	-	45	-	-	45	-	-	-	-	-
Sebastião Laranjeiras	70	-	-	28	-	28	-	-	14	-	14
Senhor do Bonfim	171	-	32	30	-	62	2	11	34	-	47
Sento Sé	151	-	14	20	-	34	-	13	70	-	83
Serra do Ramalho	122	-	14	9	-	23	-	-	76	-	76
Serra Dourada	22	-	-	7	-	7	-	-	8	-	8
Serra Preta	85	-	36	7	-	42	-	-	-	-	-
Serrinha	452	-	106	57	-	163	-	16	110	-	126
Serrolândia	49	-	16	9	-	24	-	-	-	-	-
Simões Filho	462	-	101	131	-	230	-	-	-	-	-
Sítio do Mato	9	-	-	-	-	-	-	-	9	-	9
Sítio do Quinto	16	-	-	3	-	3	-	-	10	-	10

Sobradinho	82	-	21	20	-	41	-	-	-	-	-
Souto Soares	32	-	16	-	-	16	-	-	-	-	-
Tabocas do Brejo Velho	1	-	-	-	-	-	-	-	1	-	1
Tanhaçu	49	-	-	19	-	19	-	-	11	-	11
Tanque Novo	44	-	7	14	-	21	-	-	2	-	2
Tanquinho	38	-	11	8	-	19	-	-	-	-	-
Taperoá	141	-	9	14	-	23	-	-	95	-	95
Tapiramutá	48	-	-	17	-	17	-	-	14	-	14
Teixeira de Freitas	452	-	77	149	-	226	-	-	-	-	-
Teodoro Sampaio	7	-	-	3	-	3	-	-	1	-	1
Teofilândia	62	-	8	20	-	28	-	-	6	-	6
Teolândia	59	-	-	19	-	19	-	-	21	-	21
Terra Nova	59	-	-	29	-	29	-	-	1	-	1
Tremedal	-	-	-	-	-	-	-	-	-	-	-
Tucano	128	-	38	16	-	52	-	-	22	-	22
Uauá	64	-	13	13	-	26	-	-	12	-	12
Ubaíra	93	-	9	31	-	39	-	-	14	-	14
Ubaitaba	88	-	20	22	-	42	-	-	4	-	4
Ubatã	68	-	34	-	-	34	-	-	-	-	-
Uibaí	45	-	7	8	-	15	-	-	15	-	15
Umburanas	80	-	-	19	-	19	-	-	42	-	42
Una	76	-	8	19	-	27	-	-	22	-	22
Urandi	48	-	23	1	-	24	-	-	-	-	-
Uruçuca	179	-	21	60	-	80	-	-	18	-	18
Utinga	41	-	14	6	-	20	-	-	1	-	1
Valença	283	25	48	48	-	120	-	-	42	-	42
Valente	82	-	24	14	-	38	-	-	6	-	6
Várzea da Roça	-	-	-	-	-	-	-	-	-	-	-
Várzea do Poço	16	-	-	7	-	7	-	-	2	-	2
Várzea Nova	35	-	-	13	-	13	-	-	9	-	9
Varzedo	-	-	-	-	-	-	-	-	-	-	-
Vera Cruz	144	-	41	5	-	46	-	-	52	-	52
Vereda	4	-	-	-	-	-	-	-	4	-	4
Vitória da Conquista	863	12	216	132	-	359	-	6	138	-	144
Wagner	46	-	18	4	-	22	-	-	2	-	2
Wanderley	72	-	12	15	-	25	-	-	20	-	20
Wenceslau Guimarães	61	-	9	12	-	21	-	-	19	-	19
Xique-Xique	196	-	20	21	-	41	-	-	114	-	114

Fonte: SEC, MEC/INEP

Elaboração: SEC - SUPAV/CAI

Nota: O total pode não corresponder à soma das partes devido a possibilidade de um mesmo docente pertencer a mais de um município e/ou a mais de uma localização e/ou a mais de uma dependência administrativa.

6.2.3 Número de estabelecimentos na educação de jovens e adultos por município, localização e dependência administrativa. Bahia, 2009

Municípios	Número de Alunos										
	Total	Urbana Federal	Estadual	Municipal	Privada	Total	Rural Federal	Estadual	Municipal	Privada	Total
Estado da Bahia	5.026	6	812	1.699	18	2.535	2	48	2.440	1	2.491
Abaíra	-	-	-	-	-	-	-	-	-	-	-
Abaré	9	-	1	2	-	3	-	-	6	-	6
Acajutiba	3	-	3	-	-	3	-	-	-	-	-
Adustina	4	-	-	2	-	2	-	-	2	-	2
Água Fria	8	-	-	4	-	4	-	-	4	-	4
Aiquara	4	-	-	3	-	3	-	-	1	-	1
Alagoinhas	37	-	13	12	-	25	-	-	12	-	12
Alcobaça	24	-	1	4	-	5	-	-	19	-	19
Almadina	2	-	1	1	-	2	-	-	-	-	-
Amargosa	11	-	3	5	-	8	-	-	3	-	3
Amélia Rodrigues	14	-	3	5	-	8	-	-	6	-	6
América Dourada	9	-	-	1	-	1	-	-	8	-	8
Anagé	19	-	1	3	-	4	-	-	15	-	15
Andaraí	6	-	1	3	-	4	-	-	2	-	2
Andorinha	16	-	1	2	-	3	-	-	13	-	13
Angical	17	-	-	3	-	3	-	-	14	-	14
Anguera	4	-	1	1	-	2	-	-	2	-	2
Antas	2	-	-	2	-	2	-	-	-	-	-
Antônio Cardoso	12	-	-	2	-	2	-	-	10	-	10
Antônio Gonçalves	9	-	1	1	-	2	-	-	7	-	7
Aporá	9	-	1	3	-	4	-	-	5	-	5
Apuarema	-	-	-	-	-	-	-	-	-	-	-
Araças	6	-	1	1	-	2	-	-	4	-	4
Aracatu	21	-	-	4	-	4	-	-	17	-	17
Araci	54	-	1	14	-	15	-	-	39	-	39
Aramari	13	-	1	2	-	3	-	-	10	-	10
Arataca	4	-	1	3	-	4	-	-	-	-	-
Aratuípe	4	-	1	3	-	4	-	-	-	-	-
Aurelino Leal	14	-	2	6	-	8	-	-	6	-	6
Baianópolis	3	-	-	1	-	1	-	-	2	-	2
Baixa Grande	6	-	1	2	-	3	-	-	3	-	3
Banzaê	1	-	-	1	-	1	-	-	-	-	-
Barra	23	-	1	5	-	6	-	-	17	-	17
Barra da Estiva	7	-	-	3	-	3	-	-	4	-	4
Barra do Choça	10	-	-	4	-	4	-	-	6	-	6
Barra do Mendes	-	-	-	-	-	-	-	-	-	-	-
Barra do Rocha	2	-	1	1	-	2	-	-	-	-	-

Barreiras	34	1	10	12	-	23	-	-	11	-	11
Barro Alto	2	-	-	2	-	2	-	-	-	-	-
Barrocas	-	-	-	-	-	-	-	-	-	-	-
Belmonte	9	-	-	7	-	7	-	-	2	-	2
Belo Campo	5	-	2	3	-	5	-	-	-	-	-
Biritinga	7	-	2	1	-	3	-	-	4	-	4
Boa Nova	5	-	1	1	-	2	-	-	3	-	3
Boa Vista do Tupim	10	-	1	2	-	3	-	-	7	-	7
Bom Jesus da Lapa	16	-	6	5	1	12	-	-	4	-	4
Bom Jesus da Serra	-	-	-	-	-	-	-	-	-	-	-
Boninal	-	-	-	-	-	-	-	-	-	-	-
Bonito	6	-	1	1	-	2	-	-	4	-	4
Boquira	5	-	1	2	-	3	-	-	2	-	2
Botuporã	41	-	1	6	-	7	-	-	34	-	34
Brejões	6	-	1	3	-	4	-	-	2	-	2
Brejoândia	1	-	1	-	-	1	-	-	-	-	-
Brotas de Macaúbas	8	-	-	2	-	2	-	-	6	-	6
Brumado	11	-	2	7	-	9	-	-	2	-	2
Buerarema	7	-	2	4	-	6	-	-	1	-	1
Buritirama	1	-	-	1	-	1	-	-	-	-	-
Caatiba	1	-	-	1	-	1	-	-	-	-	-
Cabaceiras do Paraguaçu	5	-	1	2	-	3	-	-	2	-	2
Cachoeira	3	-	2	-	-	2	-	1	-	-	1
Caculé	7	-	2	3	-	5	-	-	2	-	2
Caém	-	-	-	-	-	-	-	-	-	-	-
Caetanos	10	-	1	1	-	2	-	-	8	-	8
Caetitê	8	-	4	1	-	5	-	-	3	-	3
Cafarnaum	18	-	-	3	-	3	-	-	15	-	15
Cairu	15	-	-	2	-	2	-	-	13	-	13
Caldeirão Grande	15	-	-	5	-	5	-	-	10	-	10
Camacan	6	-	3	3	-	6	-	-	-	-	-
Camaçari	44	-	3	35	1	39	-	-	5	-	5
Camamu	29	-	1	5	-	6	-	-	23	-	23
Campo Alegre de Lourdes	12	-	2	2	-	4	-	-	8	-	8
Campo Formoso	45	-	5	8	-	13	-	-	32	-	32
Canápolis	-	-	-	-	-	-	-	-	-	-	-
Canarana	10	-	-	2	-	2	-	-	8	-	8
Canavieiras	17	-	2	7	-	9	-	-	8	-	8
Candeal	9	-	1	1	-	2	-	-	7	-	7
Candeias	37	-	5	18	-	23	-	-	14	-	14
Candiba	1	-	1	-	-	1	-	-	-	-	-
Cândido Sales	11	-	-	7	-	7	-	-	4	-	4
Cansanção	21	-	2	6	-	8	-	-	13	-	13
Canudos	1	-	1	-	-	1	-	-	-	-	-
Capela do Alto Alegre	4	-	1	1	-	2	-	-	2	-	2
Capim Grosso	8	-	1	6	-	7	-	-	1	-	1
Caraibas	1	-	-	1	-	1	-	-	-	-	-
Caravelas	12	-	-	11	-	11	-	-	1	-	1
Cardeal da Silva	6	-	1	4	-	5	-	-	1	-	1

Carinhanha	20	-	-	4	-	4	-	-	16	-	16
Casa Nova	9	-	3	4	-	7	-	-	2	-	2
Castro Alves	7	-	-	3	-	3	-	-	4	-	4
Catolândia	3	-	-	2	-	2	-	-	1	-	1
Catu	26	1	4	13	-	18	-	2	6	-	8
Caturama	3	-	-	1	-	1	-	-	2	-	2
Central	24	-	1	4	-	5	-	-	19	-	19
Chorrochó	18	-	-	2	-	2	-	1	15	-	16
Cícero Dantas	11	-	-	3	-	3	-	-	8	-	8
Cipó	8	-	-	4	-	4	-	-	4	-	4
Coaraci	16	-	1	9	-	10	-	-	6	-	6
Cocos	35	-	-	3	-	3	-	-	32	-	32
Conceição da Feira	11	-	3	4	-	7	-	-	4	-	4
Conceição do Almeida	1	-	1	-	-	1	-	-	-	-	-
Conceição do Coité	11	-	5	-	-	5	-	6	-	-	6
Conceição do Jacuípe	13	-	4	8	-	12	-	-	1	-	1
Conde	10	-	2	6	-	8	-	-	2	-	2
Condeúba	5	-	1	1	-	2	-	-	3	-	3
Contendas do Sincorá	9	-	-	1	-	1	-	-	8	-	8
Coração de Maria	8	-	2	2	-	4	-	1	3	-	4
Cordeiros	2	-	-	2	-	2	-	-	-	-	-
Coribe	4	-	-	1	-	1	-	-	3	-	3
Coronel João Sá	1	-	-	1	-	1	-	-	-	-	-
Correntina	33	-	2	4	-	6	-	-	27	-	27
Cotegipe	16	-	1	3	-	4	-	-	12	-	12
Cravolândia	1	-	-	1	-	1	-	-	-	-	-
Crisópolis	6	-	-	2	-	2	-	-	4	-	4
Cristópolis	3	-	-	1	-	1	-	-	2	-	2
Cruz das Almas	18	-	5	6	-	11	-	-	7	-	7
Curaçá	31	-	2	2	-	4	-	-	27	-	27
Dário Meira	3	-	-	2	-	2	-	-	1	-	1
Dias d'Ávila	5	-	1	4	-	5	-	-	-	-	-
Dom Basílio	1	-	-	1	-	1	-	-	-	-	-
Dom Macedo Costa	6	-	2	1	-	3	-	-	3	-	3
Elísio Medrado	4	-	1	1	-	2	-	-	2	-	2
Encruzilhada	11	-	-	3	-	3	-	-	8	-	8
Entre Rios	27	-	2	8	1	11	-	-	16	-	16
Érico Cardoso	2	-	-	1	-	1	-	-	1	-	1
Esplanada	11	-	-	5	-	5	-	-	6	-	6
Euclides da Cunha	6	-	3	3	-	6	-	-	-	-	-
Eunápolis	32	1	5	19	-	25	-	-	7	-	7
Fátima	5	-	-	2	-	2	-	-	3	-	3
Feira da Mata	1	-	-	1	-	1	-	-	-	-	-
Feira de Santana	130	-	57	39	-	96	-	6	28	-	34
Filadélfia	8	-	1	3	-	4	-	-	4	-	4
Firmino Alves	-	-	-	-	-	-	-	-	-	-	-
Floresta Azul	4	-	-	4	-	4	-	-	-	-	-
Formosa do Rio Preto	26	-	-	5	-	5	-	-	21	-	21
Gandu	2	-	2	-	-	2	-	-	-	-	-

Gavião	-	-	-	-	-	-	-	-	-	-	
Gentio do Ouro	1	-	1	-	-	1	-	-	-	-	
Glória	15	-	-	3	-	3	-	-	12	-	12
Gongogi	6	-	-	5	-	5	-	-	1	-	1
Governador Lomanto Júnior	5	-	-	3	-	3	-	-	2	-	2
Governador Mangabeira	17	-	2	2	-	4	-	-	13	-	13
Guajeru	1	-	1	-	-	1	-	-	-	-	-
Guanambi	16	-	5	10	-	15	1	-	-	-	1
Guaratinga	9	-	1	6	-	7	-	-	2	-	2
Heliópolis	6	-	-	2	-	2	-	-	4	-	4
Itaçu	17	-	2	9	-	11	-	-	6	-	6
Ibiassucê	1	-	1	-	-	1	-	-	-	-	-
Ibicaraí	12	-	2	9	-	11	-	1	-	-	1
Ibicoara	1	-	-	1	-	1	-	-	-	-	-
Ibicuí	1	-	-	1	-	1	-	-	-	-	-
Ibipeba	12	-	1	1	-	2	-	1	9	-	10
Ibipitanga	4	-	2	1	-	3	-	-	1	-	1
Ibiquera	2	-	1	1	-	2	-	-	-	-	-
Ibirapitanga	24	-	-	4	-	4	-	-	20	-	20
Ibirapuã	2	-	-	1	-	1	-	-	1	-	1
Ibirataia	6	-	-	6	-	6	-	-	-	-	-
Ibitiara	9	-	1	2	-	3	-	1	5	-	6
Ibititá	4	-	-	1	-	1	-	-	3	-	3
Ibotirama	6	-	3	2	-	5	-	-	1	-	1
Ichu	2	-	1	1	-	2	-	-	-	-	-
Igaporã	6	-	1	1	-	2	-	-	4	-	4
Igrapiúna	29	-	-	2	-	2	-	-	27	-	27
Iguaí	5	-	-	3	-	3	-	-	2	-	2
Ilhéus	44	-	13	17	-	30	-	2	12	-	14
Inhambupe	28	-	1	6	-	7	-	-	21	-	21
Ipecaetá	33	-	-	1	-	1	-	-	32	-	32
Ipiaú	10	-	3	6	-	9	-	-	1	-	1
Ipirá	37	-	3	11	-	14	-	-	23	-	23
Ipupiara	2	-	-	1	-	1	-	-	1	-	1
Irajuba	18	-	-	6	-	6	-	-	12	-	12
Iramaia	15	-	-	1	-	1	-	-	14	-	14
Iraquara	16	-	2	3	-	5	-	-	11	-	11
Irará	20	-	1	5	-	6	-	-	14	-	14
Irecê	10	-	3	3	1	7	-	-	3	-	3
Itabela	12	-	1	10	-	11	-	-	1	-	1
Itaberaba	21	-	5	11	1	17	-	-	4	-	4
Itabuna	50	-	16	29	-	45	-	-	5	-	5
Itacaré	7	-	2	4	-	6	-	-	1	-	1
Itaeté	3	-	1	1	-	2	-	-	1	-	1
Itagi	4	-	-	3	-	3	-	-	1	-	1
Itagibá	5	-	-	2	-	2	-	-	3	-	3
Itagimirim	4	-	-	4	-	4	-	-	-	-	-
Itaguaçu da Bahia	-	-	-	-	-	-	-	-	-	-	-
Itaju do Colônia	6	-	1	5	-	6	-	-	-	-	-

Itajuípe	14	-	2	10	-	12	-	-	2	-	2
Itamaraju	25	-	4	10	-	14	-	-	11	-	11
Itamari	4	-	-	1	-	1	-	-	3	-	3
Itambé	15	-	-	8	-	8	-	-	7	-	7
Itanagra	2	-	-	2	-	2	-	-	-	-	-
Itanhém	17	-	1	11	-	12	-	-	5	-	5
Itaparica	10	-	3	6	-	9	-	-	1	-	1
Itapé	7	-	1	4	-	5	-	-	2	-	2
Itapebi	6	-	-	5	-	5	-	-	1	-	1
Itapetinga	10	-	4	6	-	10	-	-	-	-	-
Itapicuru	17	-	-	2	-	2	-	-	15	-	15
Itapitanga	2	-	-	2	-	2	-	-	-	-	-
Itaquara	5	-	1	2	-	3	-	-	2	-	2
Itarantim	-	-	-	-	-	-	-	-	-	-	-
Itatim	17	-	1	7	-	8	-	-	9	-	9
Itiruçu	1	-	-	-	-	-	-	1	-	-	1
Itiúba	13	-	3	4	-	7	-	1	4	1	6
Itororó	5	-	1	4	-	5	-	-	-	-	-
Ituaçu	28	-	-	2	-	2	-	-	26	-	26
Ituberá	27	-	-	10	-	10	-	-	17	-	17
Iuiú	2	-	-	1	-	1	-	-	1	-	1
Jaborandi	2	-	1	1	-	2	-	-	-	-	-
Jacaraci	3	-	-	3	-	3	-	-	-	-	-
Jacobina	26	-	8	10	1	19	-	-	7	-	7
Jaguaquara	8	-	-	8	-	8	-	-	-	-	-
Jaguarari	31	-	2	5	-	7	-	2	22	-	24
Jaguaripe	7	-	1	1	-	2	-	-	5	-	5
Jandaíra	12	-	1	2	-	3	-	-	9	-	9
Jequié	30	-	9	15	-	24	-	-	6	-	6
Jeremoabo	18	-	1	5	-	6	-	-	12	-	12
Jiquiriçá	3	-	2	1	-	3	-	-	-	-	-
Jitaúna	-	-	-	-	-	-	-	-	-	-	-
João Dourado	6	-	2	2	-	4	-	-	2	-	2
Juazeiro	57	-	12	15	-	27	-	-	30	-	30
Jucuruçu	12	-	1	4	-	5	-	-	7	-	7
Jussara	5	-	-	3	-	3	-	-	2	-	2
Jussari	8	-	1	3	-	4	-	-	4	-	4
Jussiape	-	-	-	-	-	-	-	-	-	-	-
Lafaiete Coutinho	1	-	1	-	-	1	-	-	-	-	-
Lagoa Real	-	-	-	-	-	-	-	-	-	-	-
Laje	28	-	2	2	-	4	-	-	24	-	24
Lajedão	1	-	-	1	-	1	-	-	-	-	-
Lajedinho	1	-	-	1	-	1	-	-	-	-	-
Lajedo do Tabocal	-	-	-	-	-	-	-	-	-	-	-
Lamarão	3	-	-	3	-	3	-	-	-	-	-
Lapão	6	-	-	1	-	1	-	-	5	-	5
Lauro de Freitas	45	-	7	38	-	45	-	-	-	-	-
Lençóis	6	-	2	1	-	3	-	-	3	-	3
Licínio de Almeida	2	-	-	2	-	2	-	-	-	-	-

Livramento de Nossa Senhora	5	-	2	3	-	5	-	-	-	-
Luis Eduardo Magalhães	11	-	1	6	-	7	-	-	4	4
Macajuba	-	-	-	-	-	-	-	-	-	-
Macarani	6	-	-	6	-	6	-	-	-	-
Macaúbas	52	-	3	5	-	8	-	-	44	44
Macururé	1	-	-	1	-	1	-	-	-	-
Madre de Deus	2	-	1	1	-	2	-	-	-	-
Maetinga	1	-	-	1	-	1	-	-	-	-
Maiquínique	4	-	-	4	-	4	-	-	-	-
Mairí	6	-	-	1	-	1	-	-	5	5
Malhada	6	-	-	1	-	1	-	-	5	5
Malhada de Pedras	1	-	-	1	-	1	-	-	-	-
Manoel Vitorino	7	-	1	3	-	4	-	-	3	3
Mansidão	-	-	-	-	-	-	-	-	-	-
Maracás	10	-	2	3	-	5	-	-	5	5
Maragogipe	30	-	-	7	-	7	-	1	22	23
Maraú	11	-	1	1	-	2	-	-	9	9
Marcionílio Souza	7	-	1	3	-	4	-	-	3	3
Mascote	3	-	1	2	-	3	-	-	-	-
Mata de São João	26	-	3	11	-	14	-	1	11	12
Matina	8	-	-	2	-	2	-	-	6	6
Medeiros Neto	9	-	-	8	-	8	-	-	1	1
Miguel Calmon	12	-	1	4	-	5	-	-	7	7
Milagres	1	-	-	1	-	1	-	-	-	-
Mirangaba	17	-	-	1	-	1	-	-	16	16
Mirante	2	-	-	-	-	-	-	-	2	2
Monte Santo	-	-	-	-	-	-	-	-	-	-
Morpará	1	-	-	1	-	1	-	-	-	-
Morro do Chapéu	43	-	2	6	-	8	-	2	33	35
Mortugaba	6	-	2	3	-	5	-	-	1	1
Mucugê	3	-	1	2	-	3	-	-	-	-
Mucuri	17	-	1	15	1	17	-	-	-	-
Mulungu do Morro	1	-	-	1	-	1	-	-	-	-
Mundo Novo	2	-	2	-	-	2	-	-	-	-
Muniz Ferreira	3	-	2	1	-	3	-	-	-	-
Muquém de São Francisco	18	-	-	1	-	1	-	-	17	17
Muritiba	7	-	1	3	-	4	-	-	3	3
Mutuípe	10	-	2	2	-	4	-	-	6	6
Nazaré	33	-	3	18	-	21	-	-	12	12
Nilo Peçanha	4	-	1	-	-	1	-	-	3	3
Nordestina	-	-	-	-	-	-	-	-	-	-
Nova Canaã	1	-	1	-	-	1	-	-	-	-
Nova Fátima	1	-	1	-	-	1	-	-	-	-
Nova Ibiá	1	-	-	1	-	1	-	-	-	-
Nova Itarana	3	-	1	2	-	3	-	-	-	-
Nova Redenção	2	-	1	1	-	2	-	-	-	-
Nova Soure	9	-	3	2	-	5	-	-	4	4
Nova Viçosa	9	-	1	7	-	8	-	-	1	1
Novo Horizonte	1	-	1	-	-	1	-	-	-	-

Novo Triunfo	1	-	-	1	-	1	-	-	-	-
Olindina	8	-	1	5	-	6	-	1	1	2
Oliveira dos Brejinhos	5	-	1	1	-	2	-	-	3	3
Ouriçangas	11	-	1	2	-	3	-	-	8	8
Ourolândia	8	-	1	1	-	2	-	-	6	6
Palmas de Monte Alto	50	-	1	5	-	6	-	-	44	44
Palmeiras	2	-	2	-	-	2	-	-	-	-
Paramirim	1	-	-	1	-	1	-	-	-	-
Paratinga	12	-	1	5	-	6	-	-	6	6
Paripiranga	1	-	-	1	-	1	-	-	-	-
Pau Brasil	5	-	1	3	-	4	-	1	-	1
Paulo Afonso	27	-	4	15	2	21	-	-	6	6
Pé de Serra	5	-	1	1	-	2	-	-	3	3
Pedrao	14	-	1	2	-	3	-	-	11	11
Pedro Alexandre	17	-	-	1	-	1	-	-	16	16
Piatã	2	-	-	2	-	2	-	-	-	-
Pião Arcado	1	-	1	-	-	1	-	-	-	-
Pindaí	8	-	1	4	-	5	-	-	3	3
Pindobaçu	5	-	2	1	-	3	-	1	1	2
Pintadas	2	-	-	1	-	1	-	-	1	1
Piraí do Norte	-	-	-	-	-	-	-	-	-	-
Piripá	4	-	-	2	-	2	-	-	2	2
Piritiba	1	-	1	-	-	1	-	-	-	-
Planaltino	5	-	1	1	-	2	-	-	3	3
Planalto	4	-	2	1	-	3	-	-	1	1
Poções	15	-	2	10	-	12	-	-	3	3
Pojuca	16	-	2	6	-	8	-	-	8	8
Ponto Novo	17	-	1	4	-	5	-	-	12	12
Porto Seguro	48	-	3	14	-	17	-	-	31	31
Potiraguá	-	-	-	-	-	-	-	-	-	-
Prado	18	-	-	6	-	6	-	3	9	12
Presidente Dutra	6	-	1	2	-	3	-	-	3	3
Presidente Jânio Quadros	13	-	1	2	-	3	-	-	10	10
Presidente Tancredo Neves	18	-	-	3	-	3	-	-	15	15
Queimadas	13	-	2	6	-	8	-	-	5	5
Quijingue	5	-	-	2	-	2	-	-	3	3
Quixabeira	6	-	1	2	-	3	-	-	3	3
Rafael Jambeiro	7	-	1	2	-	3	-	1	3	4
Remanso	35	-	2	8	-	10	-	-	25	25
Retirolândia	2	-	1	-	-	1	-	-	1	1
Riachão das Neves	6	-	-	2	-	2	-	-	4	4
Riachão do Jacuípe	13	-	3	2	1	6	-	2	5	7
Riacho de Santana	3	-	1	1	-	2	-	-	1	1
Ribeira do Amparo	25	-	1	1	-	2	-	-	23	23
Ribeira do Pombal	7	-	2	2	-	4	-	-	3	3
Ribeirão do Largo	-	-	-	-	-	-	-	-	-	-
Rio de Contas	-	-	-	-	-	-	-	-	-	-
Rio do Antônio	6	-	2	3	-	5	-	-	1	1
Rio do Pires	2	-	1	1	-	2	-	-	-	-

Rio Real	10	-	2	6	-	8	-	-	2	-	2
Rodelas	5	-	1	1	-	2	-	2	1	-	3
Ruy Barbosa	12	-	3	4	-	7	-	-	5	-	5
Salinas da Margarida	10	-	-	4	-	4	-	-	6	-	6
Salvador	392	1	197	183	8	389	-	-	3	-	3
Santa Bárbara	3	-	2	1	-	3	-	-	-	-	-
Santa Brígida	7	-	-	4	-	4	-	-	3	-	3
Santa Cruz Cabrália	13	-	-	6	-	6	-	-	7	-	7
Santa Cruz da Vitória	1	-	-	1	-	1	-	-	-	-	-
Santa Inês	4	-	1	3	-	4	-	-	-	-	-
Santa Luzia	8	-	1	4	-	5	-	-	3	-	3
Santa Maria da Vitória	6	-	-	4	-	4	-	-	2	-	2
Santa Rita de Cássia	6	-	1	2	-	3	-	-	3	-	3
Santa Teresinha	7	-	1	2	-	3	-	-	4	-	4
Santaluz	13	-	2	3	-	5	-	1	7	-	8
Santana	3	-	1	1	-	2	-	-	1	-	1
Santanópolis	2	-	1	1	-	2	-	-	-	-	-
Santo Amaro	40	-	4	11	-	15	-	-	25	-	25
Santo Antônio de Jesus	33	-	10	8	-	18	-	-	15	-	15
Santo Estêvão	25	-	3	5	-	8	-	-	17	-	17
São Desidério	14	-	2	2	-	4	-	-	10	-	10
São Domingos	5	-	2	1	-	3	-	-	2	-	2
São Felipe	-	-	-	-	-	-	-	-	-	-	-
São Félix	7	-	1	3	-	4	-	-	3	-	3
São Félix do Coribe	6	-	1	3	-	4	-	-	2	-	2
São Francisco do Conde	24	-	2	5	-	7	-	-	17	-	17
São Gabriel	5	-	1	3	-	4	-	-	1	-	1
São Gonçalo dos Campos	7	-	4	-	-	4	-	-	3	-	3
São José da Vitória	3	-	-	2	-	2	-	-	1	-	1
São José do Jacuípe	2	-	-	2	-	2	-	-	-	-	-
São Miguel das Matas	4	-	1	1	-	2	-	-	2	-	2
São Sebastião do Passé	20	-	2	6	-	8	-	-	12	-	12
Sapeaçu	1	-	-	1	-	1	-	-	-	-	-
Sátiro Dias	21	-	1	1	-	2	-	-	19	-	19
Saubara	4	-	-	3	-	3	-	-	1	-	1
Saúde	11	-	1	2	-	3	-	-	8	-	8
Seabra	6	-	6	-	-	6	-	-	-	-	-
Sebastião Laranjeiras	6	-	-	3	-	3	-	-	3	-	3
Senhor do Bonfim	35	-	4	9	-	13	1	2	19	-	22
Sento Sé	31	-	2	4	-	6	-	1	24	-	25
Serra do Ramalho	24	-	1	2	-	3	-	-	21	-	21
Serra Dourada	6	-	-	3	-	3	-	-	3	-	3
Serra Preta	4	-	3	1	-	4	-	-	-	-	-
Serrinha	66	-	9	14	-	23	-	2	41	-	43
Serrolândia	3	-	1	2	-	3	-	-	-	-	-
Simões Filho	32	-	8	24	-	32	-	-	-	-	-
Sítio do Mato	2	-	-	-	-	-	-	-	2	-	2
Sítio do Quinto	9	-	-	2	-	2	-	-	7	-	7
Sobradinho	3	-	2	1	-	3	-	-	-	-	-

Souto Soares	2	-	2	-	-	2	-	-	-	-	-
Tabocas do Brejo Velho	1	-	-	-	-	-	-	-	1	-	1
Tanhaçu	5	-	-	3	-	3	-	-	2	-	2
Tanque Novo	4	-	1	2	-	3	-	-	1	-	1
Tanquinho	2	-	1	1	-	2	-	-	-	-	-
Taperoá	52	-	1	5	-	6	-	-	46	-	46
Tapiramutá	12	-	-	3	-	3	-	-	9	-	9
Teixeira de Freitas	25	-	7	18	-	25	-	-	-	-	-
Teodoro Sampaio	4	-	-	3	-	3	-	-	1	-	1
Teofilândia	7	-	1	2	-	3	-	-	4	-	4
Teolândia	10	-	-	4	-	4	-	-	6	-	6
Terra Nova	5	-	-	4	-	4	-	-	1	-	1
Tremedal	-	-	-	-	-	-	-	-	-	-	-
Tucano	8	-	3	2	-	5	-	-	3	-	3
Uauá	4	-	1	2	-	3	-	-	1	-	1
Ubaíra	19	-	1	4	-	5	-	-	14	-	14
Ubatuba	10	-	1	5	-	6	-	-	4	-	4
Ubatã	4	-	4	-	-	4	-	-	-	-	-
Uibaí	8	-	1	2	-	3	-	-	5	-	5
Umburanas	9	-	-	3	-	3	-	-	6	-	6
Una	8	-	1	4	-	5	-	-	3	-	3
Urandi	3	-	2	1	-	3	-	-	-	-	-
Uruçuca	24	-	2	4	-	6	-	-	18	-	18
Utinga	4	-	1	2	-	3	-	-	1	-	1
Valença	27	1	3	10	-	14	-	-	13	-	13
Valente	6	-	3	2	-	5	-	-	1	-	1
Várzea da Roça	-	-	-	-	-	-	-	-	-	-	-
Várzea do Poço	4	-	-	3	-	3	-	-	1	-	1
Várzea Nova	4	-	-	2	-	2	-	-	2	-	2
Varzedo	-	-	-	-	-	-	-	-	-	-	-
Vera Cruz	27	-	3	5	-	8	-	-	19	-	19
Vereda	4	-	-	-	-	-	-	-	4	-	4
Vitória da Conquista	68	1	17	19	-	37	-	1	30	-	31
Wagner	5	-	1	2	-	3	-	-	2	-	2
Wanderley	17	-	2	6	-	8	-	-	9	-	9
Wenceslau Guimarães	7	-	1	3	-	4	-	-	3	-	3
Xique-Xique	97	-	2	10	-	12	-	-	85	-	85

Fonte: SEC, MEC/INEP

Elaboração: SEC - SUPAV/CAI.

6.3 ENSINO SUPERIOR

6.3.1 Alunado

6.3.1.1 Matrículas em cursos de graduação presenciais, em 30/06, nas Universidades por dependência administrativa no Brasil, Nordeste e

Abrangência Geográfica	Número de Alunos				
	Total	Federal	Estadual	Municipal	Particular
Brasil	2.715.720	696.693	437.044	56.859	1.525.124
Nordeste	478.668	221.034	150.016	-	107.618
Bahia	98.991	29.478	44.545	-	24.968

Fonte: MEC/Inep/Deaes

Elaboração: SEC - SUPAV/CAI

6.3.1.2 Matrículas em cursos de graduação presenciais, em 30/06, nos Centros Universitários por dependência administrativa no Brasil,

Abrangência Geográfica	Número de Alunos				
	Total	Federal	Estadual	Municipal	Particular
Brasil	711.328	-	869	12.980	697.479
Nordeste	48.116	-	-	-	48.116
Bahia	23.938	-	-	-	23.938

Fonte: MEC/Inep/Deaes

Elaboração: SEC - SUPAV/CAI

6.3.1.3 Matrículas em cursos de graduação presenciais, em 30/06, nas Faculdades por dependência administrativa no Brasil, Nordeste e

Abrangência Geográfica	Número de Alunos				
	Total	Federal	Estadual	Municipal	Particular
Brasil	1.634.115	1.421	42.232	48.337	1.542.125
Nordeste	420.191	-	583	19.233	400.375
Bahia	106.572	-	-	-	106.572

Fonte: MEC/Inep/Deaes

Elaboração: SEC - SUPAV/CAI

6.3.1.4 Matrículas em cursos de graduação presenciais, em 30/06, nos Centros de Educação Tecnológica e Faculdades de Tecnologia por

Abrangência Geográfica	Número de Alunos				
	Total	Federal	Estadual	Municipal	Particular
Brasil	54.733	54.733	-	-	-
Nordeste	18.527	18.527	-	-	-
Bahia	1.435	1.435	-	-	-

Fonte: MEC/Inep/Deaes

Elaboração: SEC - SUPAV/CAI

6.3.2 Docentes

6.3.2.1 Número de funções docentes (em exercício e afastados), em 30/06, nas Universidades por dependência administrativa no Brasil,

Abrangência Geográfica	Funções Docentes				
	Total	Federal	Estadual	Municipal	Particular
Brasil	191.981	69.778	42.418	3.764	76.021
Nordeste	36.883	19.867	12.655	-	4.361
Bahia	8.357	3.016	4.357	-	984

Fonte: MEC/Inep/Deaes

Elaboração: SEC/BA - SUPAV/CAI

6.3.2.2 Número de funções docentes (em exercício e afastados), em 30/06, nos Centros Universitários por dependência administrativa no

Abrangência Geográfica	Funções Docentes				
	Total	Federal	Estadual	Municipal	Particular
Brasil	36.952	-	123	1.008	35.821
Nordeste	2.114	-	-	-	2.114
Bahia	897	-	-	-	897

Fonte: MEC/Inep/Deaes

Elaboração: SEC/BA - SUPAV/CAI

6.3.2.3 Número de funções docentes (em exercício e afastados), em 30/06, nas Faculdades por dependência administrativa no Brasil, Nordeste e Bahia, 2009

Abrangência Geográfica	Funções Docentes				
	Total	Federal	Estadual	Municipal	Particular
Brasil	122.795	435	3.250	3.165	105.215
Nordeste	28.626	-	138	1.026	27.462
Bahia	8.090	-	-	-	8.090

Fonte: MEC/Inep/Deaes

Elaboração: SEC/BA - SUPAV/CAI

6.3.2.4 Número de funções docentes (em exercício e afastados), em 30/06, nos Centros de Educação Tecnológica e Faculdades de

Abrangência Geográfica	Funções Docentes				
	Total	Federal	Estadual	Municipal	Particular
Brasil	7.361	7.361	-	-	-
Nordeste	2.466	2.466	-	-	-
Bahia	140	140	-	-	-

Fonte: MEC/Inep/Deaes

Elaboração: SEC/BA - SUPAV/CAI

6.3.2.5 Número de funções docentes (em exercício e afastados), em 30/06, nas Universidades por dependência

Abrangência Geográfica / Dependência Administrativa	Grau de Formação					
	Total	Sem Graduação	Graduação	Especializaç ão	Mestrado	Doutorado
Brasil	191.981	62	20.528	35.730	61.845	73.816
Federal	69.778	18	10.789	4.336	16.974	37.661
Estadual	42.418	21	3.380	7.968	11.798	19.251
Municipal	3.764	-	228	1.190	1.644	702
Privada	76.021	23	6.131	22.236	31.429	16.202
Nordeste	36.883	20	5.475	6.271	12.522	12.595
Federal	19.867	10	3.352	1.428	5.567	9.510
Estadual	12.655	10	1.792	3.538	5.066	2.249
Municipal	-	-	-	-	-	-
Privada	4.361	-	331	1.305	1.889	836
Bahia	8.357	-	1.385	1.140	3.332	2.500
Federal	3.016	-	699	100	741	1.476
Estadual	4.357	-	586	761	2.163	847
Municipal	-	-	-	-	-	-
Privada	984	-	100	279	428	177

Fonte: MEC/Inep/Deaes.

Elaboração: SEC/BA - SUPAV/CAI

6.3.2.6 Número de funções docentes (em exercício e afastados), em 30/06, nos Centros Universitários por dependência

Abrangência Geográfica / Dependência Administrativa	Grau de Formação					
	Total	Sem Graduação	Graduação	Especialização	Mestrado	Doutorado
Brasil	36.952	5	2.292	12.446	16.770	5.439
Federal	-	-	-	-	-	-
Estadual	123	-	7	14	41	61
Municipal	1.008	-	51	452	389	116
Privada	35.821	5	2.234	11.980	16.340	5.262
Nordeste	2.114	-	101	1.055	797	161
Federal	-	-	-	-	-	-
Estadual	-	-	-	-	-	-
Municipal	-	-	-	-	-	-
Privada	2.114	-	101	1.055	797	161
Bahia	897	-	29	471	364	33
Federal	-	-	-	-	-	-
Estadual	-	-	-	-	-	-
Municipal	-	-	-	-	-	-
Privada	897	-	29	471	364	33

Fonte: MEC/Inep/Deaes.

Elaboração: SEC/BA - SUPAV/CAI

6.3.2.7 Número de funções docentes (em exercício e afastados), em 30/06, nas Faculdades por dependência administrativa

Abrangência Geográfica / Dependência Administrativa	Grau de Formação					
	Total	Sem Graduação	Graduação	Especialização	Mestrado	Doutorado
Brasil	122.795	100	7.294	54.339	48.769	12.293
Federal	435	1	4	10	140	280
Estadual	3.250	2	217	990	1.402	639
Municipal	3.165	2	174	1.452	1.122	415
Privada	115.945	95	6.899	51.887	46.105	10.959
Nordeste	28.626	10	1.698	14.042	10.956	1.920
Federal	-	-	-	-	-	-
Estadual	138	-	1	102	29	6
Municipal	1.026	-	110	650	245	21
Privada	27.462	10	1.587	13.290	10.682	1.893
Bahia	8.090	4	327	4.292	2.828	639
Federal	-	-	-	-	-	-
Estadual	-	-	-	-	-	-
Municipal	-	-	-	-	-	-
Privada	8.090	4	327	4.292	2.828	639

Fonte: MEC/Inep/Deaes.

Elaboração: SEC/BA - SUPAV/CAI

6.3.2.8 Número de funções docentes (em exercício e afastados), em 30/06, nos Centros de Educação Tecnológica e

Abrangência Geográfica / Dependência Administrativa	Grau de Formação					
	Total	Sem Graduação	Graduação	Especialização	Mestrado	Doutorado
Brasil	7.361	34	955	1.799	3.230	1.343
Federal	7.361	34	955	1.799	3.230	1.343
Estadual	-	-	-	-	-	-
Municipal	-	-	-	-	-	-
Privada	-	-	-	-	-	-
Nordeste	2.466	15	340	631	1.110	370
Federal	2.466	15	340	631	1.110	370
Estadual	-	-	-	-	-	-
Municipal	-	-	-	-	-	-
Privada	-	-	-	-	-	-
Bahia	140	-	26	39	45	30
Federal	140	-	26	39	45	30
Estadual	-	-	-	-	-	-
Municipal	-	-	-	-	-	-
Privada	-	-	-	-	-	-

Fonte: MEC/Inep/Deaes.

Elaboração: SEC/BA - SUPAV/CAI

6.3.3 Instituições

6.3.3.1 Número de Universidades por dependência administrativa no Brasil, Nordeste e Bahia, 2009

Abrangência Geográfica	Total	Dependência Administrativa			
		Federal	Estadual	Municipal	Particular
Brasil	186	55	38	7	86
Nordeste	35	14	15	-	6
Bahia	8	2	4	-	2

Fonte: MEC/Inep/Deaes

Elaboração: SEC/BA - SUPAV/CAI

6.3.3.2 Número de Centros Universitários por dependência administrativa no Brasil, Nordeste e Bahia, 2009

Abrangência Geográfica	Total	Dependência Administrativa			
		Federal	Estadual	Municipal	Particular
Brasil	127	-	1	6	120
Nordeste	4	-	-	-	4
Bahia	2	-	-	-	2

Fonte: MEC/Inep/Deaes

Elaboração: SEC/BA - SUPAV/CAI

6.3.3.3 Número de Faculdades por dependência administrativa no Brasil, Nordeste e Bahia, 2009

Abrangência Geográfica	Total	Dependência Administrativa			
		Federal	Estadual	Municipal	Particular
Brasil	1.966	4	45	54	1.863
Nordeste	399	-	2	20	377
Bahia	116	-	-	-	116

Fonte: MEC/Inep/Deaes

Elaboração: SEC/BA - SUPAV/CAI

6.3.3.4 Número de Centros de Educação Tecnológica e Faculdades de Tecnologia por dependência administrativa no Brasil, Nordeste e

Abrangência Geográfica	Total	Dependência Administrativa			
		Federal	Estadual	Municipal	Particular
Brasil	35	35	-	-	-
Nordeste	10	10	-	-	-
Bahia	1	1	-	-	-

Fonte: MEC/Inep/Deaes

Elaboração: SEC/BA - SUPAV/CAI